

개 표 상 황 표

(1차 투표)

■선거명: 제8대 군산대학교총장임용후보자선거

1. 개함시각: 2017년 12월 21일 // 시 15 분

2. 투표용지교부수와 투표수 대조결과

투표함수	신 분	선거인수 (①)	투표용지 교부수 (②)	투표수 (③)	기권수 (④=①-③)	투표용지교부수와 투표수의 차 (⑤=②-③)
1	교 원	340	317	317	23	
	직 원	214	201	201	13	
	학 생	71	15	15	56	
	계	625	533	533	92	

3. 교원·직원·학생의 선거참여비율(환산득표수 계산방법)

신 분	선거참여비율	(1표의)반영비율	환산득표수 환산방법	비고
교 원	100%	1	○ 각 후보자가 획득한 투표수에 선거권자의 반영비율을 적용 ○ 소수점 5번째자리에서 반올림하여 표기하되 동점자 발생할시 소수점 자리수를 제한하지 않음	
직 원	16.3% (교원선거인대비)	0.2590		
학 생	2.7% (교원선거인대비)	0.1293		

4. 개표상황

구 분		부 서 별	신 분	개함 · 점검부		심사 · 집계부		정정	
				득표수	환산 득표수	득표수	환산 득표수	사 유	정정자 성명
투표수 ③			교 원	317		317			
			직 원	201		201			
			학 생	15		15			
			계	533		533			
후보자별 득표수	1 나인호	교 원	16	16.0000	16	16.0000			
		직 원	11	2.8490	11	2.8490			
		학 생	3	0.3879	3	0.3879			
		계	30	19.2369	30	19.2369			

구 분 / 부 서 별		신 분	개함 · 점검부		심사 · 집계부		정정	
			득표수	환산 득표수	득표수	환산 득표수	사 유	정정자 성명
후보자별 득표수	2 고승기	교 원	78	78.0000	18	78.0000		
		직 원	31	8.0290	31	8.0290		
		학 생	.	0.0000	0	0		
		계	109	86.0290	109	86.0290		
	3 이연식	교 원	66	66.0000	66	66		
		직 원	67	17.3530	67	17.3530		
		학 생	1	0.1293	1	0.1293		
		계	134	83.4823	134	83.4823		
	4 김형주	교 원	66	66.0000	66	66		
		직 원	22	5.6980	22	5.6980		
		학 생	6	0.7758	6	0.7758		
		계	94	72.4738	94	72.4738		
	5 곽병선	교 원	89	89.0000	89	89		
		직 원	70	18.1300	70	18.1300		
		학 생	4	0.5172	4	0.5172		
		계	163	107.6472	163	107.6472		
	합 계 ⑥	교 원	315	315.0000	315	315		
		직 원	201	52.0590	201	52.0590		
		학 생	14	1.8102	14	1.8102		
		계	530	368.8692	530	368.8692		
무효투표수 ⑦ = ③ - ⑥		교 원	2		2			
		직 원	.		0			
		학 생	1		1			
		계	3		3			
책 임 사 무 원 확 인			김 수 영		이 주 상			

5. 확인 및 검열

위		원		검		열	
위 원	위 원	위 원	위 원	위 원	위 원	위 원	부 위 원 장

6. 위원장 공표시각 : 2017. 12 월 21 일 11 시 59 분

개 표 상 황 표

(결 선 투 표)

■ 선거명: 제8대 군산대학교총장임용후보자선거

1. 개함시각: 2017년 12월 21일 14시 05분

2. 투표용지교부수와 투표수 대조결과

투표함수	신 분	선거인수 (①)	투표용지 교부수 (②)	투표수 (③)	기권수 (④=①-③)	투표용지교부수와 투표수의 차 (⑤=②-③)
1	교 원	340	314	314	26	
	직 원	214	194	194	20	
	학 생	71	36	36	35	
	계	625	544	544	81	

3. 교원·직원·학생의 선거참여비율(환산득표수 계산방법)









신 분	선거참여비율	(1표의)반영비율	환산득표수 환산방법	비고
교 원	100%	1	○ 각 후보자가 획득한 투표수에 선거권자의 반영비율을 적용 ○ 소수점 5번째자리에서 반올림하여 표기하되 동점자 발생할시 소수점 자리수를 제한하지 않음	
직 원	16.3% (교원선거인대비)	0.2590		
학 생	2.7% (교원선거인대비)	0.1293		

4. 개표상황

구 분 부 서 별		신 분	개함 · 점검부		심사 · 집계부		정정	
			득표수	환산 득표수	득표수	환산 득표수	사 유	정정자 성명
투표수 ③		교 원	314		314 734		착오기개	이주상
		직 원	194		194			
		학 생	36		36			
		계	544		544			
후보자별 득표수	2 (교승기)	교 원	134	134.0000	134	134		
		직 원	81	20.9790	81	20.9790		
		학 생	6	0.7758	6	0.7758		
		계	221	155.7548	221	155.7548		

구 분 부 서 별		신 분	개함 · 점검부		심사 · 집계부		정정	
			득표수	환산 득표수	득표수	환산 득표수	사 유	정정자 성명
후보자별 득표수	5 (곽병선)	교 원	176	176.0000	176	176		
		직 원	113	29.2670	113	29.2670		
		학 생	24	3.1032	24	3.1032		
		계	313	208.3702	313	208.3702		
	합 계 ⑥	교 원	310	310.0000	310	310		
		직 원	194	50.2460	194	50.2460		
		학 생	30	3.8790	30	3.8790		
		계	534	364.1250	534	364.1250		
무효투표수 ⑦ = ③ - ⑥		교 원	4		4			
		직 원	0		0			
		학 생	6		6			
		계	10		10			
책 임 사 무 원 확 인			김수영		이주산			

5. 확인 및 검열

위		원		검		열	
위 원	위 원	위 원	위 원	위 원	위 원	위 원	부 위 원 장 위 원 장
							 

6. 위원장 공표시각 : 2017 월 21 일 16 시 35 분
12