

2020년 2학기 중소기업 취업연계 장학사업  
(희망사다리 I 유형)  
신규장학생 학생신청 매뉴얼



한국장학재단 취업연계장학부

학생신청 기간: 2020. 8. 26. ~ 9. 9.

# 1. 홈페이지

The screenshot shows the KNSF homepage with several key elements and annotations:

- Top Banner:** Promotes the 2020 1st Semester Small and Medium Enterprise Employment-linked Scholarship (희망사다리 I) application period. It includes a 'D-DAY' icon and a '1일간 열지않음' (Do not open for 1 day) button.
- Navigation Bar:** Contains links for '홈으로' (Home), '로그아웃' (Logout), '마이페이지' (My Page), and 'ENGLISH'.
- Main Menu:** Includes '장학금' (Scholarship), '학자금대출' (Student Loan), '인재육성' (Talent Development), '기부' (Donation), '생활관' (Residence Hall), '고객센터' (Customer Center), '재단소개' (Foundation Introduction), and '정보공개' (Information Disclosure).
- Left Sidebar:** Features a 'QUICK MENU' with icons for '검색' (Search), '전체메뉴' (Full Menu), '재학생' (Current Student), '졸업생' (Graduate), '학부모' (Parent), and '기업/기관' (Company/Organization).
- Central Content Area:** Displays a '공지사항' (Notice) section with a list of notices and a large image of a young man pointing upwards.
- Right Sidebar:** Contains several promotional boxes:
  - A box for '국가근로장학금' (National Work-study Scholarship) with a list of scholarship types and a '신청' (Apply) button.
  - A box for '국가근로 및 취업연계 장학금 (희망사다리 I, II 유형 등)' (National Work-study and Employment-linked Scholarship (Hope Bridge I, II types, etc.)) with a diagram showing four types of students and a '신청' (Apply) button.
  - A box for '인재육성/기부' (Talent Development/Donation) and a box for '학자금뱅크' (Student Loan Bank).

① 한국장학재단 홈페이지 메인배너 '사업 알아보기'를 통해 장학사업에 대해 알아보기

② 장학금 신청을 희망하면, 신청버튼 클릭

## 2. 로그인 및 장학금 신청

### 신청서작성

[신청메뉴얼 보기 >](#)[신청가이드바로가기 >](#)

#### 한국장학재단 장학금 신청

대학원성적우수장학금 **now**

☐ 대학원생지원장학금

성적우수장학금 **now**

☐ 대통령과학장학금

☐ 국가우수장학금(이공계)

☐ 국가우수장학금(이공계/지역대)

☐ 인문100년장학금

☐ 예술체육비전장학금

☐ 우수고등학생 해외유학 장학금(국내)

☐ 우수고등학생 해외유학 장학금(해외)

☐ 전문기술인재장학금

☐ 푸른등대 상생SOS장학금 (사랑드림 상생)

☐ 푸른등대 기부장학금 (사랑드림)

☒ 중소기업취업연계장학금 (희망사다리 I 유형)

☐ 고졸 후학습자 장학금 (희망사다리 II 유형)

☐ 고교 취업연계 장려금

☐ 다문화탈북학생멘토링장학금

☐ 대학생청소년교육지원장학금 (구교육기부)

☐ 국가근로장학사업 (취업연계중장대 학 권역별취업연계 활성화 장에대 학생봉사유형, 외국인유학생봉사유형)

☐ 법학전문대학원장학금

☐ 국가장학금 (I유형/다자녀/지역인재)

☐ 국가근로장학금

☐ 입학금 감축 대응 지원

▶ 신청하고자 하시는 장학금을 선택하시고 신청하기 버튼을 누르세요

[신청하기 >](#)[공인인증서 발급 안내 >](#)

- ① 중소기업 취업연계 장학금(희망사다리) 선택
- ② 신청하기 버튼 클릭

### 3. STEP00 대학참여여부 확인

## 신청서작성

대학참여여부 확인

STEP 00  
대학참여여부 확인

STEP 01  
약관동의

STEP 02  
개인정보입력

STEP 03  
학교정보입력

STEP 04  
신청정보확인

STEP 05  
신청완료

이름		신청상품	중소기업취업연계장학금(희망사다리 I 유형)	
상품유형 ①	<input type="radio"/> 창업지원형 <input type="radio"/> 취업지원형	소속대학	<input type="text"/>	<input type="button" value="찾기 &gt;"/>
대학사업 참여여부				

②

참조하세요!

- 상품유형은 대학에서 운영하는 신청유형만 선택 가능합니다.
- 소속대학이 중소기업 취업연계(희망사다리) 장학사업에 참여하지 않는 경우, 사업 신청이 불가능합니다.

① 신청유형 선택 및 소속 대학 검색하여 참여여부 확인

② 확인버튼 눌러 다음화면 이동

## 4. STEP 01 약관동의

### 신청서작성

신청서 작성

STEP 00  
대학참여여부 확인

STEP 01  
약관동의

STEP 02  
개인정보입력

STEP 03  
학교정보입력

STEP 04  
신청정보확인

STEP 05  
신청완료

이름		주민등록번호	
신청상품	중소기업취업연계장학금(희망사다리 I 유형)		신청일자
상품유형	취업지원형		

① 개인정보제공 및 약관동의

개인(신용)정보의 수집제공활용 및 조회에 동의 하시겠습니까?

내용확인 >

☐ 예 내용에 동의합니다. ☐ 아니오

장학금 수혜 약정서 안내를 충분히 읽고 이해하셨습니까?

내용확인 >

☐ 예 내용에 동의합니다. ☐ 아니오

본인은 위 내용에 동의하며 신청서에 필요한 정보를 누락 없이 사실만을 입력하겠습니다.  
누락 및 사실 아닌 내용 입력으로 신청이 거절 될 수 있고, 장학금 지급 이후에도 반환 및 환수조치가 될 수 있음을 인정합니다.

②

공인인증서 동의 >

취소

참조하세요

공인인증서 안내 : 온라인을 통한 신청시 학생 본인의 공인인증서가 필요합니다.  
※ 공인인증서는 인터넷상 금융거래에 필요한 일종의 사이버 거래 인감증명서로서, 거래 은행 홈페이지를 통해 본인 PC 또는 이동 저장장치에 저장 후 이용이 가능합니다.

① 개인(신용)정보수집·이용·조회·제공 동의서 및 중소기업 취업연계 장학금(희망사다리 I 유형) 수혜 약정서 동의

※ 꼼꼼히 살펴본 후 동의를 원하실 경우 절차를 진행해주세요!

② 공인인증서 동의

# 5. STEP 02 개인정보입력

신청서작성

신청서 작성

STEP 00  
대학참여여부 확인

STEP 01  
약관동의

STEP 02  
개인정보입력

STEP 03  
학교정보입력

STEP 04  
신청정보확인

STEP 05  
신청완료

이름		주민등록번호	
신청상품	중소기업취업연계장학금(희망사다리 I 유형)	신청일자	
신청유형	취업지원형		

장학금 신청에 필요한 정보를 정확히 입력하세요.

개인정보 입력

전화번호

휴대폰번호

이메일

실거주지 주소

우편번호찾기 >

결혼여부

병역사항

실거주지 주소로 우편물이 발송됩니다.

실거주지 주소가 다른 경우 변경해 주십시오.

가족정보 (부모님)

아버지정보

구분

실종

주민등록등본상  
등재여부

선택

성명(아버지)

주민등록번호

실명확인 >

전화번호

선택

휴대폰번호

선택

어머니정보

구분

사망

주민등록등본상  
등재여부

선택

성명(어머니)

주민등록번호

실명확인 >

전화번호

선택

휴대폰번호

선택

계좌정보

등록계좌

계좌선택

신규입력 >

본인명의 계좌를 등록하셔야 합니다.

신청기간 종료 후 입금계좌 변경이 불가하니 주의하시기 바랍니다.

확인 >

취소

- ① 개인정보 입력
- ② 가족정보 및 계좌정보 입력
- ③ 확인버튼 클릭

## 6. STEP 03 학교정보입력

### 신청서작성

신청서 작성

STEP 00  
대학참여여부 확인

STEP 01  
약관동의

STEP 02  
개인정보입력

STEP 03  
학교정보입력

STEP 04  
신청정보확인

STEP 05  
신청완료

이름		주민등록번호	
신청상품	중소기업취업연계장학금(희망사다리 I 유형)	신청일자	
신청유형	취업지원형		

①

기업 정보

취업상태	<input type="radio"/> 기취업 <input checked="" type="radio"/> 취업예정 <input type="radio"/> 취업희망
------	--

②

기업 추가 정보

*중소기업명		*소재지	선택 <input type="button" value="v"/>
사업자등록번호(선택사항)	- -	대표자명(선택사항)	
업종(선택사항)	선택 <input type="button" value="v"/>		

\* 기업 추가 정보는 신청 집단의 진로탐색 의지 확인을 위한 입력사항입니다. 성실하게 기재해 주시기 바랍니다.  
취업예정 및 희망자의 경우, 예정 및 희망 기업명을 작성

① 기업 정보에 취업상태 선택

② 기업 추가 정보에 현재 재직 중인 기업/취업 희망 기업명 작성



## 6-1. STEP 03 학교정보입력

1

학교 정보

소속대학		단과대학	
학과/전공	<div>검색 &gt;</div>	학번	
학적구분	학부재학생 <div></div>	학년	2학년 <div></div>
학기선택	2020년 1학기가 몇 번째 학기입니까? 3번째 <div></div>		

· 신청 학기 기준의 재학 구분을 선택해 주시기 바랍니다.

● ○ 신청 시 제출서류(제출 시 대학추천 가정 사항)

- 유관사업 참여증빙서류(주관기관 또는 대학 발급)  
※(예) 중소기업진흥공단 산학맞춤 기술인력양성사업·기술사관육성사업  
고용노동부 취업성공패키지(2~3단계)대학 현장실습중소기업 탐방
- 취창업지원금 사용계획서(제출양식은 공지사항에서 다운)
- 창업강의 이수내역(창업지원형)

2

제출서류

첨부파일	<div></div> [미등록]
	<div>찾아보기...</div> <div>파일 등록 &gt;</div>

<제출서류안내>

\* 다수의 서류 업로드시 반드시 zip파일로 압축 후 업로드해주세요.

- [찾아보기]를 클릭하여 파일 선택 후 파일 첨부 후 파일 등록을 클릭해야 파일이 등록됩니다.
- 첨부파일의 최대 용량은10MB이내만 가능하며 pdf, zip, jpg, hwp 파일 형태로 등록 가능합니다.
- 파일을 등록 후 [파일등록완료]를 클릭하시면 첨부파일을 확인 하실 수 있습니다.
- 등록하신 파일의 이름은 정해진 규칙에 의해 자동으로 바뀌게 됩니다.

< 이전

확인 >

취소

### ① 학교정보 입력

- 학기 선택 시, 신청하는 학기가 재학 중 총 몇 번째 학기인지 입력

ex) 휴학 없이 전문대 2학년 1학기인 경우, 3학기로 입력

### ② 신청유형에 따른 제출서류 확인 후 제출(재단 홈페이지>공지사항 또는 중소기업 취업연계 장학금 소개페이지 참고)

\* 2개 이상의 서류를 제출할 경우 ZIP파일로 압축하여 업로드 후 확인버튼 선택하여 다음페이지 이동



## 7. STEP 04 신청정보 확인

### 신청서작성

신청서 작성

STEP 00  
대학참여여부 확인

STEP 01  
약관동의

STEP 02  
개인정보입력

STEP 03  
학교정보입력

STEP 04  
신청정보확인

STEP 05  
신청완료

이름		주민등록번호	
장학상품	중소기업취업연계장학금(희망사다리 I 유형)	신청일자	
신청유형	취업지원형		

개인정보

전화번호		휴대폰번호	
이메일			
실거주지 주소			
결혼여부			
병역사항			

기업 정보

기업상태	
------	--

기업 추가 정보

중소기업명		소재지	서울특별시
사업자등록번호(선택사항)		대표자명(선택사항)	
업종(선택사항)			

학교정보

소속대학		단과대학	
학과/학과		학번	
학석구분		학년	
학기선택			

제출서류

정부파일	[미등록]
------	-------

가족정보 (부모님)

아버지 정보	
구분	주민등록등본상 등재
어머니 정보	
구분	주민등록등본상 등재

1

확인

취소

① 신청정보 최종 확인

## 8. 온라인사전교육 이수



① 신청기간 내 재단 홈페이지에서 온라인 사전교육 이수 필수

- 경로 : 하단의 온라인사전교육 클릭 or 홈페이지>장학금>중소기업 취업연계 장학금>온라인사전교육>2020년 1학기 신청유형 선택 후 조회>강의 이수

- 이수 후 이수여부가 '이수', 이수율이 '100%'로 변경되는지 반드시 확인

② 보증보험 조회동의 절차 진행(추후 별도 안내)


# ✓ 최종 확인- 이것만은 꼭!



1. 대학참여여부 확인



2. 신청서 작성



3. 온라인사전교육 이수

# 중소기업 취업연계 장학금 (희망사다리 I 유형)

## 신규장학생 신청 매뉴얼(모바일앱)


한국장학재단 취업연계장학부  
2020. 08.26.

“당신의 꿈은  
반드시 이루어집니다”


# 1. 홈페이지 이동




①




"당신의 **꿈**은 반드시 이루어집니다."




2020년 1학기 국가장학금  
2차 신청 (2.3(9시) ~ 3.23(18시))




2020년 1학기 국가장학금  
선발 결과



학자금  
대출신청



학자금대출  
실행 및 신청현황



가구원  
동의 현황

① 한국장학재단 홈 버튼을 눌러 메인 화면으로 이동

## 2. 로그인 및 장학금 신청

국가근로 및 취업연계 장학금

국가근로장학금

신청하기

출근부 등록

국가근로장학금(상시신청)

신청하기

출근부 등록

중소기업 취업연계 장학금(희망사다리 I 유형)

신청하기

신청현황

고졸 후학습자 장학금(희망사다리 II 유형)

신청하기

신청현황

- ① 메인화면을 아래로 내려 중소기업 취업연계 장학금(희망사다리 I 유형)을 터치, 장학금소개 확인
- ② 중소기업 취업연계 장학금(희망사다리 I 유형) 신청하기 버튼 터치
- \* 모바일앱 로그인(회원가입 필수)

### 3. 장학금 신청 페이지

<

중소기업 취업연계 장학금 신청

①

STEP 1 대학참여여부 확인

대학참여여부를 확인해주세요.

>

STEP 2 약관동의

모든 약관에 동의해주세요.

STEP 3 개인정보입력

개인정보를 등록해주세요.

가족정보를 등록해주세요.

계좌정보를 등록해주세요.

STEP 4 학교정보입력

기업정보를 등록해주세요.

학교정보를 등록해주세요.

증빙서류를 등록해주세요.

신청하기

① 신청 페이지가 나오면 「대학참여여부 확인」 터치



## 4. STEP01 대학참여 여부 확인

<

STEP01 대학참여 여부 확인

이름

①

한장학

신청상품

중소기업취업연계장학금(희망사다리 I 유형)

상품유형 \*

②

창업지원형

취업지원형

소속대학 \*

③

한국장학재단

검색

대학사업 참여여부

참여

확인

- ① 이름 입력
- ② 희망 상품유형 선택(창업지원형/취업지원형)
- ③ 소속대학을 검색하여 대학사업 참여여부 “참여”로 확인후 확인 버튼 터치

## 5. STEP02 약관동의

<<

STEP02 약관동의

개인정보제공 및 약관동의

①

☒ 개인(신용)정보수집·이용·조회·제공 동의서

②

☒ 중소기업 취업연계 장학금(희망사다리 유형) 수혜 약정서

※ 본인은 위 내용에 동의하며 신청서에 필요한 정보를 누락 없이 사실만을 입력하겠습니다.

※ 누락 및 사실 아닌 내용 입력으로 신청이 거절 될 수 있고, 장학금 지급 이후에도 반환 및 환수조치가 될 수 있음을 인정합니다.

공인인증서 동의

③

① 개인(신용)정보수집·이용·조회·제공 동의서 동의

② 중소기업 취업연계 장학금(희망사다리 I 유형) 수혜 약정서 동의

※ ①번과 ②번 항목 꼼꼼히 살펴본 후 동의를 원하실 경우 절차를 진행해주세요!

③ 공인인증서 동의

## 6. STEP03 개인정보입력

<<

STEP03 개인정보입력

개인정보

> 가족정보

> 계좌정보

전화번호

없음

▼

-

휴대전화번호 \*

선택

▼

-

①

휴대전화 인증

이메일 \*

@ 선택

▼

☒ 직접입력

실거주지 주소 \*

①

우편번호 찾기

결혼여부 \*

☒ 미혼

☒ 이혼

☒ 기혼

☒ 사별

① 개인정보 기입 및 휴대전화 인증

## 7. STEP04 학교정보입력 및 최종 신청

<

중소기업 취업연계 장학금 신청

STEP 1

대학참여여부 확인

대학참여여부를 확인해주세요.

>

STEP 2

약관동의

모든 약관에 동의해주세요.

STEP 3

개인정보입력

- 개인정보를 등록해주세요.
- 가족정보를 등록해주세요.
- 계좌정보를 등록해주세요.

①

STEP 4

학교정보입력

기업정보를 등록해주세요.  
학교정보를 등록해주세요.  
증빙서류를 등록해주세요.

②

신청하기

① 학교정보입력(기업정보/학교정보/증빙서류 등록)

② 모든 절차를 완료하였으면 신청하기 버튼 터치

# 8. 신청현황

국가근로 및 취업연계 장학금

국가근로장학금

신청하기

출근부 등록

국가근로장학금(상시신청)

신청하기

출근부 등록

중소기업 취업연계 장학금(희망사다리 I 유형)

신청하기 ①

신청현황

고졸 후학습자 장학금(희망사다리 II유형)

신청하기

신청현황

- ① 신청완료 후 신청현황 파악 가능
- ② 보증보험 조회동의 절차 진행(추후 별도 안내)


# ✓ 최종 확인- 이것만은 꼭!



1. 대학참여여부 확인



2. 신청서 작성



3. 온라인사전교육 이수

감사합니다.