

# 군산대학교 App 업데이트 및 설치 안내

〈2018.2.23.(금) / 정보전산원 정보화기획.기반팀〉

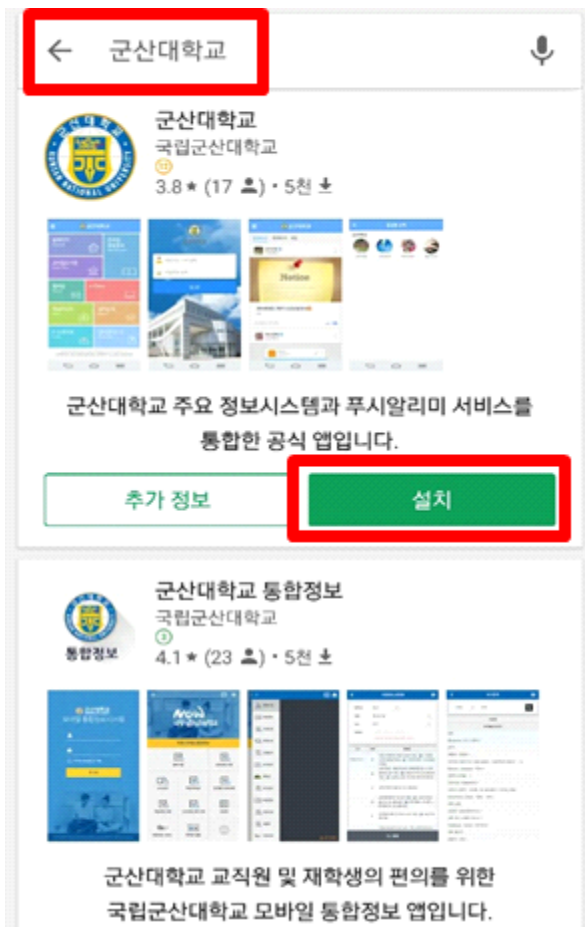
## □ 군산대학교 App 업데이트 및 설치 방법

[ 안드로이드 스마트폰 ]

1. 신규 : Play 스토어에서 '군산대학교' 검색 후 '군산대학교' App 설치
2. 업데이트 : Play 스토어에서 '군산대학교' 검색 후 App 업데이트

[ iOS 스마트폰 ]

1. 신규 : App Store에서 '군산대학교' 검색 후 '국립군산대학교' App 설치
2. 업데이트 : App Store 에서 '군산대학교' 검색 후 App 업데이트



< 안드로이드 : Play 스토어 >




< iOS : App Store >

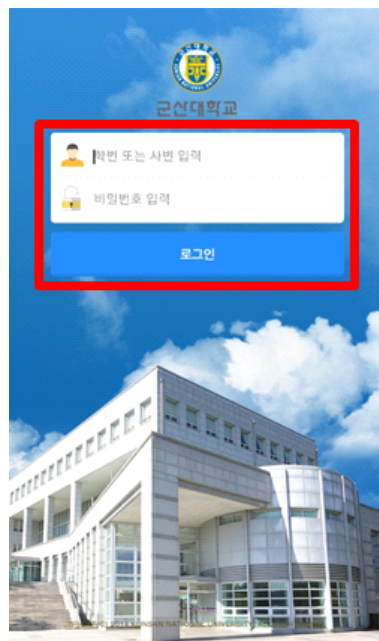
## □ 군산대학교 App 이용 안내

[ 모바일 통합정보 등 정보서비스 이용 ]

1. 스마트폰에서 군산대학교 App 실행
2. 통합정보시스템 아이디(사번/학번), 비밀번호로 로그인
3. 메뉴에서 모바일 통합정보, 교직원 수첩 등 원하는 정보서비스 클릭



< 군산대학교 App 실행 >



< 통합정보 아이디, 비밀번호 >



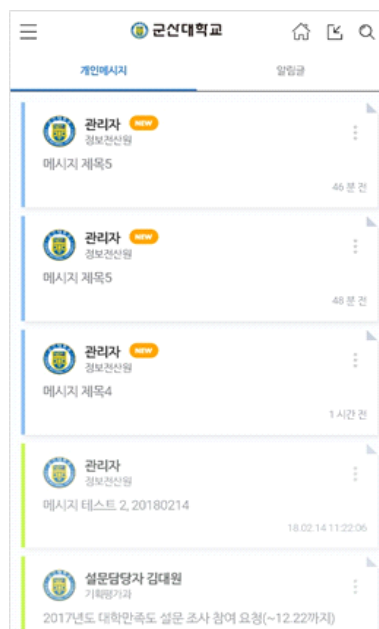
< 정보서비스 클릭 >

[ 푸시메시지 확인 ]

- 메뉴화면 오른쪽 상단 메시지 아이콘을 클릭하여 수신 메시지 확인



< 메시지 아이콘 클릭 >



< 수신 메시지 목록 >