

# 중소기업 취업연계 장학사업(희망사다리 1유형) 2022년 1학기 신규장학생 학생 신청 매뉴얼



당신의 꿈은 반드시 이루어집니다



# CONTENTS

**01 장학금 선발 절차 안내**

**02 학생 신청방법(PC 버전)**

**03 학생 신청방법(모바일APP 버전)**



# 1. 중소기업 취업연계 장학금 선발 절차(요약)


신규장학생 전체 선발 절차 및 대학심사 프로세스 안내

신규장학생 선발 프로세스



이후 장학금 지급

단, 보증보험가입 최종 완료자에 한해 장학금 지급

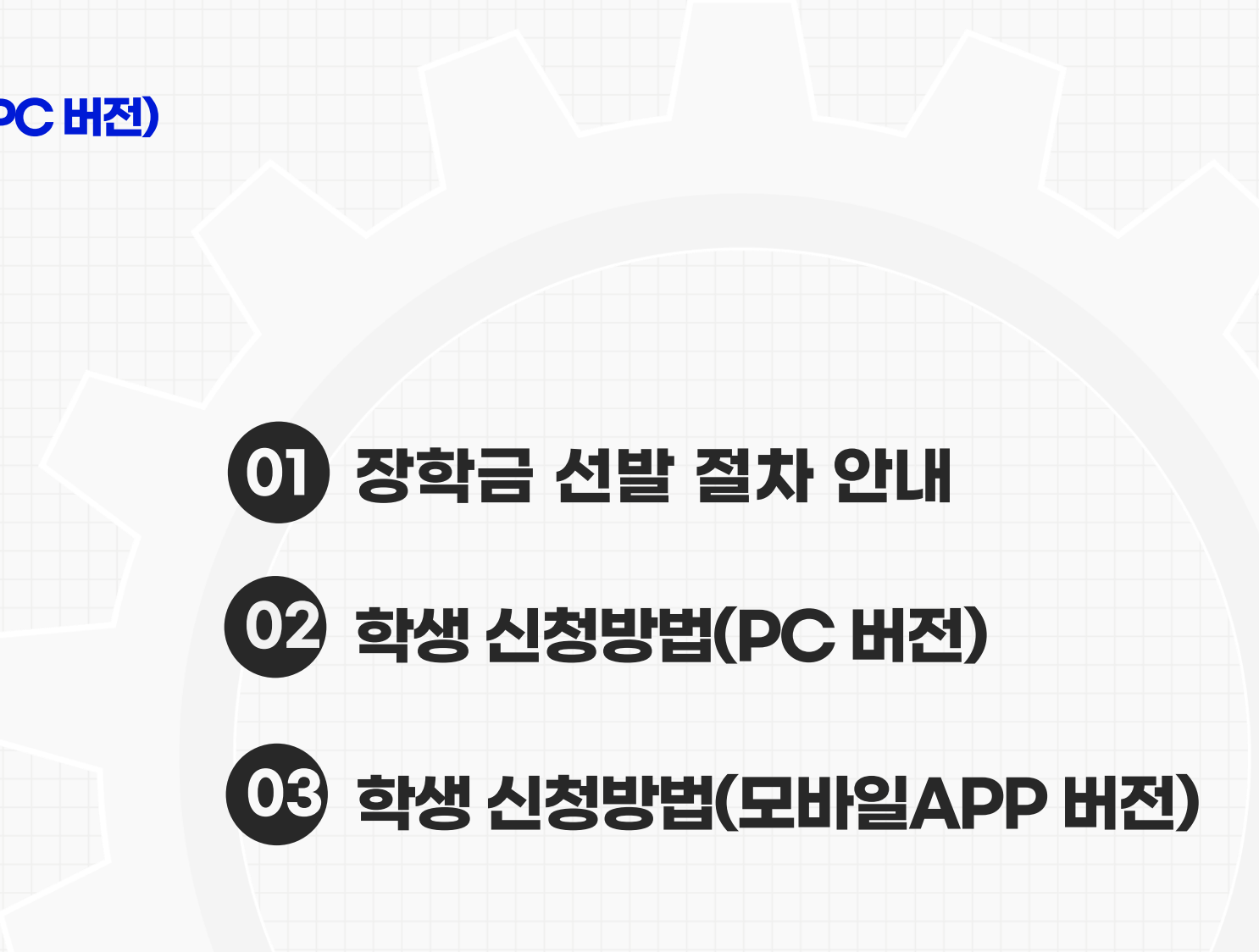


유의사항

- 대학에서 참여대학 신청을 하지 않으면, 학생 신청기간에 학생이 본 장학금을 신청할 수 없음
- 신청 완료 후 온라인 사전교육을 이수해야 대학심사를 받을 수 있음
  - ※ 온라인 사전교육 미이수 시 추후 장학생 심사 불가
- 장학금 지급 일정은 각 소속대학 장학처에 따라 상이할 수 있으며, 사업의 진행 상황에 따라 변동 가능



## **02. 학생 신청방법** (PC 버전)

- 
- 01 장학금 선발 절차 안내**
  - 02 학생 신청방법(PC 버전)**
  - 03 학생 신청방법(모바일APP 버전)**



## 2. 학생 신청 매뉴얼(PC버전)

### 1. 사업 알아보기

- 사업의 자세한 내용을 확인하기 위해 재단 홈페이지에서 장학금 소개페이지로 들어가 사업내용을 확인합니다.

### 2. 참여 신청

- 장학금 신청희망시, 장학금 신청 상단 메인 배너 또는 중앙의 장학금 이름 선택 후 신청서 작성 화면으로 넘어갑니다.





## 2. 학생 신청 매뉴얼(PC버전)

### 3. 신청하기

○ 홈페이지 로그인 후,


본 장학금을 상품화면에서 선택 후 [신청하기] 클릭

★ 신청 시 본인 휴대폰 인증, 본인계좌 등록 등이 있으니  
필요사항에 대해 사전에 준비하시기 바랍니다.

### 신청서작성

[신청매뉴얼 보기 >](#) [신청가이드바로가기 >](#)

#### 한국장학재단 장학금 신청



☐ 대통령과학장학금

☐ 국가우수장학금(이공계)

☐ 국가우수장학금(이공계 지역대)


☐ 인문100년장학금

☐ 예술체육비전장학금

☐ 우수고등학생 해외유학 장학금(국내)

☐ 우수고등학생 해외유학 장학금(해외)

☐ 전문기술인재장학금



☐ 푸른등대 삼성기부장학금

☐ 푸른등대 기부장학금

☒ 중소기업취업연계장학금 (희망사다리 1 유형)

☐ 고졸 후학습자 장학금 (희망사다리 2 유형)

☐ 고교 취업연계 장려금

☐ 현장실습 지원금


☐ 현장실습 기업현장교육 지원(기업현장교사용)

☐ 다문화탈학생멘토링장학금

☐ 대학생청소년교육지원장학금 (근·교육기부)

☐ 국가근로장학금 (취업연계중장기·대학 경력개발사업연계 활동과 장애·통각장애·통시유형, 외국인 유학생봉사유형, 일반유형(주거))

☐ 법학전문대학원장학금



☐ 국가장학금 (희망사다리 지역인재)

☐ 국가근로장학금

▶ 신청하고자 하시는 장학금을 선택하시고 신청하기 버튼을 누르세요 [신청하기 >](#) [전자서명수단 안내 >](#)



## 2. 학생 신청 매뉴얼(PC버전)

재단홈페이지 > 중소기업 취업연계 장학금 신청

### STEP 00 대학참여여부 확인

신청하기

- 상품유형 선택 후,  
소속대학을 검색하여 대학사업 참여여부 확인

유의사항

- 상품유형과 소속대학은 신청완료 시 추후 수정 불가능!  
- 변경할 시, 작성한 신청서 취소 후 다시 작성해야 함에 유의

웹 페이지 메시지



'약관동의' 단계로 넘어가면 수정이 불가능하므로 [상품유형]과 [소속대학]을 한번 더 확인해주시기 바랍니다.  
※ 이후에 수정을 원하면, 해당 신청을 전부 취소하고 새롭게 신청해야 합니다.

확인

취소

#### 대학참여여부 확인



이름		신청상품	중소기업취업연계장학금(희망사다리 I 유형)
상품유형	<input type="radio"/> 창업지원형 <input type="radio"/> 취업지원형	소속대학	<input type="text"/> <a href="#">찾기 &gt;</a>
대학사업 참여여부			

확인 >

취소

#### 참조하세요!

- 상품유형은 대학에서 운영하는 신청유형만 선택 가능합니다.
- 소속대학이 중소기업 취업연계(희망사다리) 장학사업에 참여하지 않는 경우, 사업 신청이 불가능합니다.



## 2. 학생 신청 매뉴얼(PC버전)

재단홈페이지 > 중소기업 취업연계 장학금 신청


### STEP 이 약관동의

#### 약관동의

- 개인정보제공 및 장학금 수혜약정서의 [내용확인]을 확인 후 동의를 진행합니다.
- 약관동의 후 [인증서 동의]를 클릭하여 희망하는 방법으로 본인인증을 진행합니다.

**선택하세요!**

3

 인증이 필요한 서비스 입니다.

공동인증서  
(구 공인인증서)

금융인증서

간편인증서

#### 신청서 작성



이름		주민등록번호	
신청상품	중소기업취업연계장학금(희망사다리 I 유형)	신청일자	
상품유형	취업지원형		

#### ○ 개인정보제공 및 약관동의

개인(산용)정보의 수집제공활용 및 조회에 동의 하시겠습니까?

내용확인 >

☐ 예 내용에 동의합니다. ☐ 아니오

장학금 수혜 약정서 안내를 충분히 읽고 이해하셨습니까?

내용확인 >

☐ 예 내용에 동의합니다. ☐ 아니오

본인은 위 내용에 동의하며 신청서에 필요한 정보를 누락 없이 사실만을 입력하겠습니다.  
누락 및 사실 아닌 내용 입력으로 신청이 거절 될 수 있고, 장학금 지급 이후에도 반환 및 환수조치가 될 수 있음을 인정합니다.

2

인증서 동의 >

취소

#### ☞ 참조하세요!

온라인을 통한 신청 시 신청자 본인 인증서를 통한 전자서명이 필요합니다.  
※ '인증서 동의' 버튼을 클릭하여 희망하는 인증서로 전자서명하여 주시기 바랍니다.



## 2. 학생 신청 매뉴얼(PC버전)

재단홈페이지 > 중소기업 취업연계 장학금 신청

### STEP 02 개인정보입력

#### 개인정보 입력

- 휴대폰번호, 이메일, 실거주지 주소, 결혼여부, 병역사항 등 신청 양식을 빠짐없이 입력해주시기 바랍니다.

※ 휴대전화인증은 필수이므로 본인 휴대폰번호 입력 요망

가족정보 (부모님)

아버지정보			
구분	선택	주민등록등본상 등재여부	선택
성명(아버지)		주민등록번호	- - - - - <a href="#">실명확인 &gt;</a>
전화번호	선택 - - - - -	휴대폰번호	선택 - - - - -

어머니정보			
구분	선택	주민등록등본상 등재여부	선택
성명(어머니)		주민등록번호	- - - - - <a href="#">실명확인 &gt;</a>
전화번호	선택 - - - - -	휴대폰번호	선택 - - - - -

※가족정보 입력은 선택사항입니다.

계좌정보

등록계좌	
계좌선택	- 이용하실 계좌번호를 선택하세요 - <a href="#">신규입력 &gt;</a> • 본인의 명의 계좌를 등록하여야 합니다.

• 신청기간 종료 후 입급계좌 변경이 불가하니 주의하시기 바랍니다.

#### 신청서 작성



이름		주민등록번호	
신청상품	중소기업취업연계장학금(희망사다리 I 유형)	신청일자	
신청유형	취업지원형		

- 장학금 신청에 필요한 정보를 정확히 입력하세요.

#### 개인정보 입력

전화번호	선택 - - - - -	휴대폰번호	010 - - - - - <a href="#">휴대전화인증 &gt;</a>
이메일	- @ - naver.com		
실거주지 주소	13227 <a href="#">우편번호찾기 &gt;</a>		
결혼여부	<input checked="" type="radio"/> 미혼 <input type="radio"/> 기혼 <input type="radio"/> 이혼 <input type="radio"/> 사별		

- 실거주지 주소도 우편번호가 발췌됩니다.
- 실거주지 주소가 다른 경우 변경해 주십시오.



## 2. 학생 신청 매뉴얼(PC버전)

재단홈페이지 > 중소기업 취업연계 장학금 신청

### STEP 03 추가정보입력

#### 기업 정보

- 현재 해당하는 자신의 취업상태를 선택
- ※ 창업지원형은 기창업 / 창업예정 / 창업희망 중 선택

#### 학교 정보

- 소속대학과 학과 / 전공, 학번을 입력해주세요
- 학적과 학년, 학기를 선택해주세요
- ☆ 22년 1학기 기준 자신의 정확한 학년과 학적 입력 요망

#### 신청서 작성

STEP 00 대학참여여부 확인	STEP 01 약관동의	STEP 02 개인정보입력	STEP 03 추가정보입력	STEP 04 신청정보확인	STEP 05 신청완료
이름			주민등록번호		
신청상품	중소기업취업연계장학금(희망사다리 I 유형)		신청일자		
신청유형	취업지원형				

#### 기업 정보

취업상태	<input checked="" type="radio"/> 기창업 <input type="radio"/> 취업예정 <input type="radio"/> 취업희망
------	--

#### 학교 정보

소속대학		단과대학	
학과/전공	법학부 <a href="#">검색 &gt;</a>	학번	
학적구분	학부재학생 ▼	학년	



## 2. 학생 신청 매뉴얼(PC버전)

재단홈페이지 > 중소기업 취업연계 장학금 신청

### STEP 03 추가정보입력

#### 제출서류

- 양식은 현재 화면에서 [사용계획서(다운로드)] 버튼을 클릭하여 다운, 혹은 재단 홈페이지 - 공지사항에서 중소기업 취업연계 장학사업(희망사다리 1유형) 신청 기간 안내 게시글에서 다운 가능
- 신청기간 종료 후 추가서류 제출 희망 시 소속대학 장학담당자에게 제출 바랍니다.

#### 유의사항

취창업지원금 사용계획서는 신청인 필수 제출서류이므로 성실히 기재 후 제출해주시기 바랍니다.

#### ○ 신청 시 제출서류(제출 시 대학추천 가정 사항)

- 유관사업 참여증빙서류(주관기관 또는 대학 발급)
  - ※ (예) 중소기업진흥공단: 산학맞춤 기술인력양성사업기술사관육성사업 고용노동부: 취업성공패키지(2~3단계)대학 현장실습중소기업 탐방
- 창업강의 이수내역(창업지원형)

#### 제출서류

첨부파일	<input type="text"/> [미등록]
	<input type="button" value="파일 선택"/> 선택된 파일 없음 <input type="button" value="파일 등록 &gt;"/>

- 취창업지원금 사용계획서는 신청 시 필수 제출서류입니다.  
양식을 다운받아 작성 후 반드시 제출하시기 바랍니다. [사용계획서 \[다운로드\]](#)
- ※ 취창업 관련 활동 내역 증명서를 제출하여 대학에서 장학상 심사 시 참고자료로 활용할 수 있습니다. 강의(대학강의 포함) 자격증, 수상실적, 현장실습, 중소기업 탐방 등 취창업과 관련한 증명서라면 모두 제출 가능합니다.
- ※ 다수의 서류 업로드 시 ZIP파일로 압축하면 업로드 가능합니다.
- < 제출서류안내 >
- \* 다수의 서류 업로드시 반드시 zip파일로 압축 후 업로드해주세요.
- [찾아보기]를 클릭하여 파일 선택 후 파일 첨부 후 파일 등록을 클릭해야 파일이 등록됩니다.
- 첨부파일의 최대 용량은 10MB이내만 가능하며, pdf, zip, jpg, hwp 파일 형태로 등록 가능합니다.
- 파일을 등록 후 [파일등록완료]를 클릭하시면 첨부파일을 확인하실 수 있습니다.
- 등록하신 파일의 이름은 정해진 규칙에 의해 자동으로 바뀌게 됩니다.



## 2. 학생 신청 매뉴얼(PC버전)

재단홈페이지 > 중소기업 취업연계 장학금 신청

### STEP 04 신청정보확인

#### 신청정보확인

- 지금까지 기재한 정보를 최종 확인합니다.
- 수정할 경우 [이전]버튼을 눌러 전 화면으로 돌아갑니다.

#### 신청서 작성



이름	<input type="text"/>	주민등록번호	<input type="text"/>
장학상품	중소기업취업연계장학금(희망사다리 I 유형)	신청일자	<input type="text"/>
신청유형	취업지원형		

#### 개인정보

전화번호	<input type="text"/>	휴대폰번호	<input type="text"/>
이메일	<input type="text"/>		
살 거주지 주소	<input type="text"/>		
결혼여부	<input type="text"/>		

#### 계좌정보

등록계좌	<input type="text"/>
------	----------------------

#### 기업 정보

취업상태	기취업
------	-----



## 2. 학생 신청 매뉴얼(PC버전)

재단홈페이지 > 중소기업 취업연계 장학금 신청

### STEP 05 신청완료

신청완료

- 신청서 작성이 정상적으로 완료되었습니다.
- 주의사항 및 참고사항을 반드시 확인하시기 바랍니다.

유의사항

[온라인 사전교육] 버튼을 통해 **신청기간 내**

**온라인 사전 교육을 반드시 이수**해야 합니다.

미이수시, 대학심사를 받을 수 없습니다.

#### 신청서 작성

STEP 00  
대학참여여부 확인

STEP 01  
약관동의

STEP 02  
개인정보입력

STEP 03  
학교정보입력

STEP 04  
신청정보확인

STEP 05  
신청완료



장학금 신청서 작성이  
정상적으로 완료 되었습니다.  
온라인사전교육을 이수하세요.  
※ 신청기한 내 온라인사전교육을  
반드시 이수하여야 대학심사가 가능합니다.

온라인사전교육 >

신청현황 >

#### ◆ 신청 이후 선발절차(총 1달 이상 소요)

대학심사 - 보증보험 동의 - 재단심사 - **장학생선발** - 수납원장 정비 - **장학금 지급**

#### ◆ 지원제한 사항 안내

다음의 어느 하나에 해당하는 신청자는 장학금 최종 선발에서 제외됩니다.

- 동일학기 한국장학재단에서 운영 중인 타 장학금\* 기수혜자 또는 장학금 자격유지자

\* 고졸 후 학습자 장학금(희망사다리II유형), 대통령과학장학금, 국가우수장학금(이공계), 인문100년장학금, 예술체육비전장학금, 전문기술인재장학금>

- e-MU(군전문학사) 운영지침(국방부)에 따른 학과

-계약학과

※ 단, 조기취업형 계약학과는 1학년에 한해 지원 가능

#### ◆ 고교취업연계 장려금 기 수혜자인 경우

고교취업연계장려금 수혜자 중 의무증사 미완료자는 본 장학금의 장학생으로 선정 시 「고교취업연계 장려금 업무처리기준」에 의거하여 해당 장려금을 반환해야 합니다.

※ 미 반환 시 해당 사업처로부터 반환요구를 받을 수 있음

#### ◆ 보증보험 일정

보증보험 일정은 대학심사 종료 후 재단홈페이지-공지사항에 안내 드립니다.



## 2. 학생 신청 매뉴얼(PC버전)

재단홈페이지 > 중소기업 취업연계 장학금 신청

온라인 사전교육

온라인 교육

- 온라인 사전교육은 재단 홈페이지에서  
중소기업취업연계장학금 소개페이지를 통해서도  
수강 가능

유의사항

[온라인 사전교육] 버튼을 통해 **신청기간 내**

**온라인 사전 교육을 반드시 이수**해야 합니다.

미이수시, 신청서를 작성 완료해도 대학심사가 불가합니다.

푸른동대 한국장학재단

장학금 학자금대출 인재육성 기부 생활관 고졸취업관 고객센터 재단소개 정보공개

장학금

국가근로 및 취업연계 장학금

중소기업 취업연계 장학금(희망사다리 I 유형)

소개

님 안녕하세요

+ -

fb

중소기업 취업연계 장학금(희망사다리 I 유형)

중소·중견기업 취업 희망자 및 예비 창업자를 위한 장학금  
※ (희망사다리 사업 전문 상담센터) 1800-0499

일정

신청일정

- 2022년도 1학기 중소기업 취업연계 장학금(희망사다리 I 유형) 신규장학생 신청 기간  
- 2022. 3. 3.(수) ~ 3. 24.(목) 18:00시  
- 신청방법: ① 재단 홈페이지 신청 ② 온라인사전교육 이수
- 2022년도 1학기 중소기업 취업연계 장학금(희망사다리 I 유형) 참여대학 신청 기간  
- 2022. 3. 2.(화) ~ 3. 18.(금) 16:00시

보증보험·장학금 수혜학기마다 보증보험 개인정보 제공동의 필수(미동의 시 자격상실)

- 신청 기간 종료 후 대학에서 장학생 선발을 위한 심사 진행 예정이며, 해당 일정 이후 보증보험 동의기간을 홈페이지 공지사항에 별도 공지 및 문자/알림톡으로 개별 안내
- 보증보험 동의 안내 문자를 포함한 장학사업 관련 문자 수신을 위해 연락처 변경 시 개인정보 최신화(업데이트) 필수  
※ 연락처(개인정보)를 최신화 하지 않아서 생기는 불이익(보증보험 문자 미수신으로 인한 장학생 자격 상실 등)에 대해서는 책임지지 않음에 유의

※ 각 항목을 클릭하시면 자세한 내용을 보실 수 있습니다.

신청하기

신청현황

온라인 사전교육

수혜내역

증서발급

신청결과

온라인 상담

교육이수보고서 제출

의무증서/원수종합현황



## 2. 학생 신청 매뉴얼(PC버전)

재단홈페이지 &gt; 중소기업 취업연계 장학금 신청



## 온라인 사전교육

## 온라인 교육


- 온라인 사전교육은 총 3편이며 전체 10분 내외 분량입니다.
  - 강의 수강이 완료되면 이수 여부가 '미이수'→'이수'로 자동 변경됩니다.
- ★ '미이수'자는 장학생 대학심사에 자동 제외됩니다.
- 신청기간 내 반드시 이수 완료하시기 바랍니다.

부산대 한국장학재단
장학금    학자금대출    인재육성    기부    생활관    고졸취업관    고객센터    재단소개    정보공개

---

⌂    장학금 ▾    국가근로 및 취업연계 장학금 ▾    중소기업 취업연계 장학금(희망사다리 1유형) ▾    신청하기 ▾
+ - 🖨️ f t b

## 중소기업 취업연계 장학금(희망사다리) 온라인 사전교육



중소기업 취업연계 장학금(희망사다리) 온라인 사전교육에 오신 것을 환영합니다.

★ 연도/학기 '22-1학기로 조회

년도 / 학기 / 유형	2021 ▾ 년    2 ▾ 학기    취업지원형 ▾	<a href="#">조회 &gt;</a>
<b>○ 중소기업 취업연계 장학금(희망사다리) 온라인 사전교육</b>		
강의명	강의보기	이수여부
1. 희망사다리 소개	<a href="#" style="background-color: #007bff; color: white; padding: 2px 10px; text-decoration: none;">강의보기</a>	미이수
2. 졸업생 의무사항	<a href="#" style="background-color: #007bff; color: white; padding: 2px 10px; text-decoration: none;">강의보기</a>	미이수
3. 반환/환수 사유와 Q&A	<a href="#" style="background-color: #007bff; color: white; padding: 2px 10px; text-decoration: none;">강의보기</a>	미이수



## 2. 학생 신청 매뉴얼(PC버전)

재단홈페이지 > 중소기업 취업연계 장학금 신청

신청현황

현황 확인

- 신청인은 [신청현황] 메뉴를 통해 장학금 신청현황을 확인할 수 있습니다.
- [신청서 수정] 및 [신청서 취소] 버튼을 통하여 장학금 신청내역 수정 및 신청취소를 할 수 있습니다.

유의사항

- 상품유형과 소속대학은 신청완료 시 추후 수정이 불가합니다.
- 변경하려면 작성한 신청서 취소 후 다시 작성해야 함에 유의

### 신청현황

#### ○ 장학금 신청 현황

1건의 장학금 신청 정보가 있습니다.



선택	장학상품	신청대학	신청학기	신청일자	신청마감일자	회차	상태
<input checked="" type="radio"/>	중소기업취업연계장학금 (희망사다리 I 유형)		2021년 1학기	2021-02-26	2021-12-31		신청완료

※ 국가근로장학금 상태명에 대한 안내는 다음과 같습니다.

상태	안내
신청완료	국가근로장학금 신청을 완료한 상태입니다.
서류완료	제출하신 서류에 대해 확인이 완료된 상태입니다. 장학생 선발기준(학자금 지원구간, 성적 및 학적, 교내외 근로기관별 선발기준)을 통과할 경우 국가근로장학생으로 최종 선발하게 됩니다.
근로대기	장학생 선발기준(성적 및 학적, 교내외 근로지별 선발기준) 심사를 통과하였으나, 근로기관 배정 이전 상태입니다.
근로진행	근로기관 배정이 완료되어 국가근로장학생으로 최종 선발되었습니다. 사이버오리엔테이션을 이수한 후 배정된 근로기관 확인 및 출근부 입력이 가능합니다.
근로종료	근로가 종료되었습니다.
신청취소	국가근로장학금 신청을 취소한 상태입니다.
추천거절	국가근로장학생 선발 심사에서 탈락되었습니다.

※ (국가우수장학) 계속장학생의 경우 해당학기 수혜가 가능한 학생만 선정으로 표시됩니다.

- 예시: 휴학자(군휴학 포함), 성적미달자 등 해당학기 장학금 수혜가 불가한 학생은 모두 선정탈락으로 표시

※ 오프라인으로 신청서 발급을 원하실 경우 한국장학재단으로 문의바랍니다.

서류 제출 >

신청서 보기 >

신청서 수정 >

신청서 취소 >

신청서 인쇄 >



### **03. 학생 신청방법** (모바일APP 버전)

**01 장학금 선발 절차 안내**

**02 학생 신청방법(PC 버전)**

**03 학생 신청방법(모바일APP 버전)**



### 3. 학생 신청 매뉴얼(모바일APP 버전)

모바일APP > 중소기업 취업연계 장학금 신청

#### 1. 사업 알아보기

- 사업의 자세한 내용을 확인하기 위해 모바일APP에서 장학금 소개페이지로 들어가 사업내용을 확인합니다.

#### 2. 신청 들어가기

- 장학금 신청희망시, 메인화면에서 스크롤을 내려 [신청하기] 버튼을 눌러 신청서 작성 화면으로 넘어갑니다.

국가근로 및 취업연계 장학금

국가근로장학금

신청하기

출근부 등록

국가근로장학금(상시신청)

신청하기

출근부 등록

중소기업 취업연계 장학금(희망사다리 I 유형)

신청하기

신청현황

고졸 후학습자 장학금(희망사다리 II 유형)

신청하기

신청현황



### 3. 학생 신청 매뉴얼(모바일APP 버전)

모바일APP > 중소기업 취업연계 장학금 신청

STEP 이 대학참여여부 확인

신청하기

- 상품유형 선택 후,  
소속대학을 검색하여 대학사업 참여여부 확인

유의사항

- 상품유형과 소속대학은 신청완료 시 추후 수정 불가능!  
- 변경하려면 작성한 신청서 취소 후 다시 작성해야 함에 유의

중소기업 취업연계 장학금 신청

STEP 1 대학참여여부 확인  
대학참여여부를 확인해주세요.

STEP 2 약관동의  
모든 약관에 동의해주세요.

STEP 3 개인정보입력  
• 개인정보를 등록해주세요.  
• 가족정보를 등록해주세요.  
• 계좌정보를 등록해주세요.

STEP 4 학교정보입력  
기업정보를 등록해주세요.  
학교정보를 등록해주세요.  
증빙서류를 등록해주세요.

신청하기

STEP01 대학참여 여부 확인

이름

신청상품

중소기업취업연계장학금(희망사다리 I 유형)

상품유형 \*

창업지원형

취업지원형

소속대학 \*

검색

대학사업 참여여부

참여

확인



### 3. 학생 신청 매뉴얼(모바일APP 버전)

모바일APP > 중소기업 취업연계 장학금 신청

#### STEP 02 약관동의

##### 약관동의

- 개인정보제공 및 장학금 수혜약정서의 [내용확인]을 확인 후 동의를 진행합니다.
- 약관동의 후 [인증서 동의]를 클릭하여 희망하는 방법으로 본인인증을 하시기 바랍니다.

《 STEP02 약관동의

개인정보제공 및 약관동의

☒ 개인(신용)정보수집이용조화제공동의서

☒ 중소기업 취업연계장학금(희망사다리유형) 수혜약정서

※ 본인은 위 내용에 동의하며 신청서에 필요한 정보를 누락 없이 사실만을 입력하겠습니다.

※ 누락 및 사실 아닌 내용 입력으로 신청이 거절 될 수 있고, 장학금 지급 이후에도 반환 및 환수조치가 될 수 있음을 인정합니다.

인증서 동의

공동 인증서

금융 인증서

간편인증(민간인증서)

취소



### 3. 학생 신청 매뉴얼(모바일APP 버전)

모바일APP > 중소기업 취업연계 장학금 신청

#### STEP 03 개인정보입력

개인정보 입력

- 개인정보 > 가족정보 > 계좌정보 순으로 정보를 입력
- 휴대폰번호, 이메일, 실거주지 주소, 결혼여부, 병역사항 등 신청 양식을 빠짐없이 입력해주시기 바랍니다.

※ 휴대폰 번호는 [휴대전화인증] 필수사항입니다.

3

<<

예금주(본인 명의 계좌) ⓘ

계좌선택 \*

☒ 경남은행 1234567890

이전

2

<<

아버지 정보

구분 \* 선택

주민등록등본상  
등재여부 \* 선택

아버지 성명 \* 생존  
사망  
이혼 후 비거주  
실종  
외국인

주민등록번호 \*

전화번호 \* 없음

휴대폰번호 \* 선택

어머니 정보

1

<<

STEP03 개인정보입력

개인정보 > 가족정보 > 계좌정보

전화번호 \* 없음

휴대전화번호 \* 선택

휴대전화 인증

이메일 \* @ 선택 v ☐ 직접입력

실거주지 주소 \*

우편번호 찾기

기혼

사별



### 3. 학생 신청 매뉴얼(모바일APP 버전)

모바일APP > 중소기업 취업연계 장학금 신청

#### STEP 04 학교정보입력

##### 기업 정보

○ 현재 해당하는 자신의 취업상태를 선택

※ 창업지원형은 기창업 / 창업예정 / 창업희망 중 선택

##### 학교 정보

○ 소속대학과 학과 / 전공, 학번을 입력해주세요

○ 학적과 학년, 학기를 선택해주세요

☆ 22년 1학기 기준 자신의 정확한 학년과 학적 입력 요망

STEP04 학교정보입력

기업정보 > 학교정보 > 증명서류

취업상태 \* 기창업 창업예정(선택) 창업희망

이전 다음

STEP02 학교정보입력

기업정보 > 학교정보(선택) > 증명서류

소속대학 \* 서울대학교(본교) 학부

학과/전공 \* [검색]

단과대학

학자/전공 입력 시 자동 입력됨

학칙구분 \* 선택

학번 학번 또는 수험번호

학년 \* 선택

이전 다음



### 3. 학생 신청 매뉴얼(모바일APP 버전)

모바일APP > 중소기업 취업연계 장학금 신청

#### STEP 04 학교정보입력

##### 증빙서류

- 양식은 현재 화면에서 [사용계획서(다운로드)] 버튼을 클릭하여 다운, 혹은 재단 홈페이지 - 공지사항에서 중소기업 취업연계 장학사업(희망사다리 1유형) 신청 기간 안내 게시글에서 다운 가능
- 신청기간 종료 후 추가서류 제출 희망 시 소속대학 장학담당자에게 제출 바랍니다.

##### 유의사항

취·창업지원금 사용계획서는 신청인 필수 제출 서류이므로 성실히 기재 후 제출해 주시기 바랍니다.

《

STEP04 학교정보입력

기업정보 > 학교정보 > 증빙서류

파일첨부 \*

<제출서류 안내>

• 취·창업지원금 사용계획서는 신청 시 필수 제출서류입니다. 양식을 다운받아 작성 후 반드시 제출하시기 바랍니다.

※ 양식은 재단홈페이지-공지사항의 중소기업 취업연계 장학금 신청 기간 안내 게시글 참조

• 취·창업 관련 활동 내역 증명서를 제출하여 대학에서 장학생 심사 시 참고자료로 활용할 수 있습니다. 강의(대학강의 포함), 자격증, 수상실적, 현장실습, 중소기업 탐방 등 취·창업과 관련한 증명서류라면 모두 제출 가능합니다.

※ 다수의 서류 업로드 시 ZIP파일로 압축하면 업로드 가능합니다.

이전

다음



### 3. 학생 신청 매뉴얼(모바일APP 버전)

## 모바일APP>중소기업 취업연계 장학금 신청

## STEP 05 신청완료

신청완료

- 모든 항목 입력완료 후 최종적으로 [신청하기] 버튼을 클릭하여 신청서 작성을 완료하여 신청완료 화면으로 넘어갑니다.
- 주의사항 및 참고사항을 반드시 확인하시기 바랍니다.

유의사항

**[온라인사전교육]버튼을 통해 신청기한 내**

**온라인사전교육을 반드시 이수해야 함**

**미이수 시, 대학심사를 받을 수 없습니다.**

온라인 사전교육은 모바일 환경에서 이수 불가하므로

**PC환경으로 이동하여 반드시 이수 바랍니다.**

[illegible]




### 3. 학생 신청 매뉴얼(모바일APP 버전)

재단홈페이지 > 중소기업 취업연계 장학금 신청

온라인 사전교육

온라인 교육

- 온라인 사전교육은 재단 홈페이지에서  
중소기업취업연계장학금 소개페이지를 통해서도  
수강 가능



[온라인 사전교육] 버튼을 통해 **신청기간 내**

**온라인 사전 교육을 반드시 이수**해야 합니다.

미이수시, 신청서를 작성 완료해도 대학심사가 불가합니다.

푸른등대 한국장학재단 Korea Student Aid Foundation KOSAF

장학금 학자금대출 인재육성 기부 생활관 고졸취업관 고객센터 재단소개 정보공개

장학금 > 국가근로 및 취업연계 장학금 > 중소기업 취업연계 장학금(희망사다리 I 유형) > 소개 >

## 중소기업 취업연계 장학금(희망사다리 I 유형)

중소·중견기업 취업 희망자 및 예비 창업자를 위한 장학금  
※ (희망사다리 사업 전문 상담센터) 1800-0499

일정

- 신청일정
  - 2022년도 1학기 중소기업 취업연계 장학금(희망사다리 I 유형) 신규장학생 신청 기간
    - 2022. 3. 3.(수) ~ 3. 24.(목) 18:00시
    - 신청방법: ① 재단 홈페이지 신청 ② 온라인사전교육 이수
  - 2022년도 1학기 중소기업 취업연계 장학금(희망사다리 I 유형) 참여대학 신청 기간
    - 2022. 3. 2.(화) ~ 3. 18.(금) 16:00시
- 보증보험: 장학금 수혜학기마다 보증보험 개인정보 제공동의 필수(미동의 시 자격상실)
  - 신청 기간 종료 후 대학에서 장학생 선발을 위한 심사 진행 예정이며, 해당 일정 이후 보증보험 동의기간을 홈페이지 공지사항에 별도 공지 및 문자/알림톡으로 개별 안내
  - 보증보험 동의 안내 문자를 포함한 장학사업 관련 문자 수신을 위해 연락처 변경 시 개인정보 최신화(업데이트) 필수
    - ※ 연락처(개인정보)를 최신화 하지 않아서 생기는 불이익(보증보험 문자 미수신으로 인한 장학생 자격 상실 등)에 대해서는 책임지지 않음에 유의

※ 각 항목을 클릭하시면 자세한 내용을 보실 수 있습니다.

신청하기  
신청현황  
온라인 사전교육  
수혜내역  
증서발급  
선정결과  
온라인 상담  
교육이수보고서 제출  
의무종사/현수종합현황



### 3. 학생 신청 매뉴얼(모바일APP 버전)

재단홈페이지 > 중소기업 취업연계 장학금 신청

온라인 사전교육

온라인 교육

- 온라인 사전교육은 총 3편이며 전체 10분 내외 분량입니다.
  - 강의 수강이 완료되면 이수 여부가 '미이수'→'이수'로 자동 변경됩니다.
- ★ '미이수'자는 장학생 대학심사에 자동 제외됩니다.  
신청 기간 내 반드시 이수 완료하시기 바랍니다.


 장학금   학자금대출   인재육성   기부   생활관   고졸취업관   고객센터   재단소개   정보공개

장학금 ▾   국가근로 및 취업연계 장학금 ▾   중소기업 취업연계 장학금(희망사다리 1유형) ▾   신청하기 ▾

+   -   📱   🌐   📺   📢

## 중소기업 취업연계 장학금(희망사다리) 온라인 사전교육



중소기업 취업연계 장학금(희망사다리) 온라인 사전교육에 오신 것을 환영합니다.

★ 연도/학기 '22-1학기로 조회

연도 / 학기 / 유형    2021 ▾   년   2 ▾   학기    취업지원형 ▾    [조회 >](#)

○ 중소기업 취업연계 장학금(희망사다리) 온라인 사전교육

강의명	강의보기	이수여부
1. 희망사다리 소개	<a href="#">강의보기</a>	미이수
2. 졸업생 의무사항	<a href="#">강의보기</a>	미이수
3. 반환/환수 사유와 Q&A	<a href="#">강의보기</a>	미이수



### 3. 학생 신청 매뉴얼(모바일APP 버전)

재단홈페이지 > 중소기업 취업연계 장학금 신청

신청현황

현황 확인

- 신청인은 [신청현황] 메뉴를 통해 장학금 신청현황을 확인할 수 있습니다.
- [신청서 수정] 및 [신청서 취소] 버튼을 통하여 장학금 신청내역 수정 및 신청취소를 할 수 있습니다.

유의사항

상품유형과 소속대학은 신청완료 시 추후 수정이 불가합니다.  
변경하려면 작성한 신청서 취소 후 다시 작성해야 함에 유의

#### 신청현황

##### ○ 장학금 신청 현황

차규인님, 총1건의 장학금 신청 정보가 있습니다.



선택	장학상품	신청대학	신청학기	신청일자	신청마감일자	회차	상태
<input checked="" type="radio"/>	중소기업취업연계장학금 (희망사다리 I 유형)		2021년 1학기	2021-02-26	2021-12-31		신청완료

※ 국가근로장학금 상태명에 대한 안내는 다음과 같습니다.

상태	안내
신청완료	국가근로장학금 신청을 완료한 상태입니다.
서류완료	제출하신 서류에 대해 확인이 완료된 상태입니다. 장학금 선발기준(학자금 지원구간, 성적 및 학적, 교내외 근로기관별 선발기준)을 통과할 경우 국가근로장학생으로 최종 선발하게 됩니다.
근로대기	장학생 선발기준(성적 및 학적, 교내외 근로지별 선발기준) 심사를 통과하였으나, 근로기관 배정 이전 상태입니다.
근로진행	근로기관 배정이 완료되어 국가근로장학생으로 최종 선발되었습니다. 사이버오리엔테이션을 이수한 후 배정된 근로기관 확인 및 출근부 입력이 가능합니다.
근로종료	근로가 종료되었습니다.
신청취소	국가근로장학금 신청을 취소한 상태입니다.
추천거절	국가근로장학생 선발 심사에서 탈락되었습니다.

※ (국가우수장학) 계속장학생의 경우 해당학기 수혜가 가능한 학생만 선정으로 표시됩니다.

- 예시: 휴학자(군휴학 포함), 성적미달자 등 해당학기 장학금 수혜가 불가한 학생은 모두 선정탈락으로 표시

※ 오프라인으로 신청서 발급을 원하실 경우 한국장학재단으로 문의바랍니다.

서류 제출 >

신청서 보기 >

신청서 수정 >

신청서 취소 >

신청서 인쇄 >



# 감사합니다

희망사다리 장학사업 고객 상담번호  
☎ 취업연계 지원사업 상담센터  
(1800-0499)