

# 2020년도 2학기 1차 국가근로장학사업 학생신청 매뉴얼(근로장학생용)

## ※ 신청 전 잠깐!

◎ 2020년도 2학기 1차 국가근로장학사업 학생신청기간

**2020. 5. 20.(수) 09:00 ~ 2020. 6. 18.(목) 18:00**

1. 국가근로장학금은 근로장학생의 근로 시간에 따라 장학금이 지급됩니다.
2. 2020년 동계방학집중근로에 참여하고자 하는 학생은 반드시 2020년도 2학기 국가근로 1,2차 신청기간에 국가근로장학금을 신청하시기 바랍니다.
3. 향후 희망근로지 신청, 장학생 선발 등의 절차는 대학마다 상이하므로 반드시 소속대학의 공지를 확인하시기 바랍니다.

**※ 국가근로장학사업 관련 문의: 1599-2290**

# 1) 신청서 작성



한국장학재단 홈페이지([www.kosaf.go.kr](http://www.kosaf.go.kr)) 접속

- 한국장학재단 홈페이지([www.kosaf.go.kr](http://www.kosaf.go.kr)) 접속
- 왼쪽 'QUICK MENU'의 '로그인' 클릭(①) 후 로그인
- 상단 '장학금(②) - 장학금신청' 메뉴의 '신청서 작성(③)' 클릭

# 1) 신청서 작성

## 신청서작성

[신청메뉴얼 보기 >](#)

[신청가이드바로가기 >](#)

### 한국장학재단 장학금 신청

대학원성적우수장학금 (now)

☐ 대학원성적우수장학금

성적우수장학금 (now)

☐ 대통령과학장학금

☐ 국가우수장학금(이공계)

☐ 국가우수장학금(이공계 지역대)

☐ 인문100년장학금

☐ 예술체육비전장학금

☐ 우수고등학생 해외유학 장학금(국내)

☐ 우수고등학생 해외유학 장학금(해외)

☐ 전문대학성적우수장학금

후원등대 상생SOC장학금 (사랑드림 상생)

☐ 후원등대 기부장학금 (사랑드림)

☐ 중소기업위업연계장학금 (희망사다리 I 유형)

☐ 고졸 후학습자 장학금 (희망사다리 II 유형)

☐ 다문화탈북학생본토형장학금

☐ 대학생청소년교육지원사업 (교육기부)

☐ 국가근로장학사업 (현업연계)

☐ 봉사유형장학-외국인 유학생 권역별추진형상생

☐ 법

국가장학금 (19학년도 1학기 연인간)

☐ 국가근로장학금

☐ 입학금 감축 대응 지원

신청하고자 하시는 장학금을 선택하시고 신청하기 버튼을 누르세요

[신청하기 >](#) [공인인증서 발급 안내 >](#)

한국장학재단 홈페이지 > 장학금 > 장학금신청 > 신청서 작성

- '국가근로장학금'을 선택하고(①), [신청하기 >](#) 버튼 클릭(②)

# 1) 신청서 작성

## 신청서 작성

STEP 01  
신청동의 및 서약

STEP 02  
학교정보 입력

STEP 03  
개인정보 입력

STEP 04  
학자금유형 선택

STEP 05  
e-러닝 및 정보 입력

STEP 06  
신청정보 확인

STEP 07  
신청 완료

2020년도
신청입니다.
신청매뉴얼 보기 >
신청가이드 열람 >

이름	주민등록번호
상태	신청일자

2020년도 2학기
님 학자금지원 수혜 예측 정보

1
「공공재정환수법」 시행에 따른 장학금 신청 유의사항

개인정보제공 및 약관동의

개인(신용)정보의 수집·제공·활용 및 조회에 동의 하십니까?
내용확인 >

☐ 예, 동의합니다.
☐ 아니요

신청인 동의서 안내를 충분히 읽고 이해하십니까?
내용확인 >

☐ 예, 동의합니다.
☐ 아니요

본인은 위 내용에 동의하며 신청서에 필요한 정보를 누락 없이 사실만을 입력하겠습니다.  
누락 및 사실이 아닌 내용 입력으로 신청이 거절 될 수 있으며, 학자금 수혜 후에도 위 사실이 확인 되는 경우 반환하겠습니다.  
본인은 장학 및 학자금대출 신청서에 허위 정보를 입력하거나 관련 정보의 누락 또는 관련 서류를 위·변조하여 교육과학기술부, 은행, 한국장학재단 등에 제출한 경우에는 1년 내지 3년간의 장학금 및 학자금 대출제도에  
동의하며, 환수 등 민형사상 책임을 감수하겠습니다.  
본인은 소득·재산 조사 대상 가구의 동의 **미준료된** 경우, 학자금지원을 위한 소득 미신청에 따른 **불이익**이 발생할 수 있음을 확인했습니다.  
본인은 향후 국가장학금 신청 당시 본인, 부모 또는 배우자의 금융자산·금융소득(이자, 배당소득), 회원권(골프회원권, 콘도회원권 등) 보유 등으로 학자금 지원구간이 변경된 것이 확인되는 경우 이미 지급받은  
국가장학금을 반환하겠습니다.  
상기 주의사항에 대해 동의 하십니까?  
☐ 예, 동의합니다.
☐ 아니요

신청명
주민등록번호

2
공인인증서 동의 >
취소

한국장학재단 홈페이지 > 장학금 > 장학금신청 > 신청서 작성

- ‘개인정보제공 및 약관동의’ 동의하기(①)
  - **내용확인 >** 버튼을 클릭하여 세부내용을 확인한 후, **☐ 예, 동의합니다.** 체크
- **공인인증서 동의 >** 클릭(②)
  - 본인 명의의 공인인증서 필요

# 1) 신청서 작성

## 신청서 작성

STEP 01

신청동의 및 서약

STEP 02

학교정보 입력

STEP 03

개인정보 입력

STEP 04

학자금유형 선택

STEP 05

e-러닝 및 정보 입력

STEP 06

신청정보 확인

STEP 07

신청 완료

신청예뉴얼 보기 >

신청가이드 연결 >

학교정보 입력 페이지 입니다.

이름		주민등록번호	
성명		신청일자	

1

학교정보

\* 는 필수 입력사항입니다.

학교구분

선택

학력구분

선택

소속대학

찾기 >

학과/과목

찾기 >

학과/수업번호

학년

선택

입학년월

선택

선택

졸업예정년월

선택

선택

\* 학적구분란의 정보를 잘못 입력했을 경우 심사 및 실행에 오류가 발생할 수 있으니 정확히 입력해 주시기 바랍니다.

※ 정확한 학적구분 선택 필수(대학, 재입학 등 혼동될 경우, 소속 대학에 문의)

\* 신청하기 기준으로 재학구분을 선택하여 주시기 바랍니다.

\* 아직 학번이 나오지 않은 신입생의 경우 학번란에 수험번호를 기입해 주시기 바랍니다.

\* 소속대학 입력 시 반드시 본인이 소속한 대학을 입력해주시기 바랍니다.

(오 신청 시 장학금 심사 및 지급에 불이익이 발생할 수 있습니다.)

\* 국가장학금을 신청하는 학부신입생의 경우 대학정보 입력여부와 관계없이 대학에서 제공되는 최종등록자 정보로 심사됩니다.

\* 일반(여러분) 상환 학자금대출을 신청하는 신입생의 경우, 신청학교와 관계 없이 합격 정보가 있는 모든 대학으로 심사가 진행됩니다.

\* 학부지락상은 국가장학금 1차 신청이 합격입니다. (국가근로장학금은 1, 2차 신청 가능)

- 단, 2차 신청 재학생이 구제신청서에 공인인증서 서명을 완료할 경우 재학 중 2회에 한해 국가장학금 재심사가 가능합니다.

(필박 사유 미준제 시 최종 지원)

\* 국가근로장학금은 소속대학이 확정된 학생만 신청할 수 있으며, 소속대학 미정인 신(원)입생은 2차 신청기간을 이용하여 주시기 바랍니다.

2

확인 >

취소

한국장학재단 홈페이지 > 장학금 > 장학금신청 > 신청서 작성

- 학교정보 입력(1) 후, **확인 >** 버튼 클릭(2)
  - 본인의 학적상태, 소속대학, 학번 등을 정확하게 입력
  - 잘못된 정보를 기입할 경우, 장학금 심사 및 지급 시 불이익이 발생할 수 있으므로 정확한 정보 기입이 필요함

# 1) 신청서 작성

## 신청서 작성

STEP 01

신청동의 및 서약

STEP 02

학교정보 입력

STEP 03

개인정보 입력

STEP 04

학자금유형 선택

STEP 05

e-리닝 및 정보 입력

STEP 06

신청정보 확인

STEP 07

신청 완료

신청예를 보기 >

신청가이드 열람 >

이름		주민등록번호	
성별		신청일자	

1

개인정보를 정확히 입력하세요.

개인정보

\* 는 필수 입력사항입니다.

이름

주민등록번호

전화번호

\* 휴대전화번호

확대전화번호 >

\* 이메일

\* 학자금이름에 관한 중요사실(신청, 동의현황, 소득산정 결과, 심사 등)을 휴대전화번호 및 이메일을 통해 통지하오니 반드시 정확한 정보를 입력하시기 바랍니다.

\* 실거주지 주소

우편번호찾기 >

\* 상환(연체, 기한이익상실 등 포함) 안내. 우정물품 고객에게 발송되는 물이자를 사전에 방지하기 위해 우정물품결제와 주민등록주소지가 상이할 경우 두 곳 모두 발송됩니다.

\* 병역사항

\* 필수 또는 해당없음\*

\* 미필

\* 주소가 다른 경우 변경해 주십시오.

\* 3세 이상이거나 여성인 경우 포함

결혼여부확인

\* 결혼여부

\* 미혼

\* 기혼

\* 이혼

\* 사별

\* 학생 본인에 종속된 경우(배우자) 기혼으로 표기. 혼인 후 이름 시 계통 전까지는 이름으로 표기(아름 아남)

장애인 확인

\* 장애인 확인

\* 예

\* 아니요

기초생활수급자 및 차상위계층여부 선택

\* 선택사항

\* 기초생활수급자

\* 차상위계층

\* 해당없음

출발서를 확인 >

한국장학재단 홈페이지 > 장학금 > 장학금신청 > 신청서 작성

- 개인정보 입력, 결혼여부확인, 장애인 확인, 기초생활수급자 및 차상위계층여부 선택

# 1) 신청서 작성

## 신청서 작성

STEP 01  
신청동의 및 서약

STEP 02  
학급정보 입력

STEP 03  
개인정보 입력

STEP 04  
학자금유형 선택

STEP 05  
e-러닝 및 정보 입력

STEP 06  
신청정보 확인

STEP 07  
신청 완료

신청제출물 보기 >

신청가이드 연결 >

이름				주민등록번호			
성별				신청일자			

1

가족정보 (부모님)

아버지 정보

구분

외국인 등(고유식별번호 미보유자)

이름

주민등록번호

휴대전화번호

선택

전화번호

없음

어머니 정보

구분

외국인 등(고유식별번호 미보유자)

이름

주민등록번호

휴대전화번호

선택

전화번호

없음

가족관계를 입력할 때, 실제 가족의 성명과 주민번호, 연혁자를 정확하게 입력해주시길 부탁드립니다.  
월은 입력할 경우, 서류 재출에 따라 학자금 신청에 대한 상사가 지연될 수 있으니 이 점 양해 바랍니다.  
외국인 등 고유식별번호란, 외국인 등록번호 및 국내거소신고번호 뒷번호 7자리의 숫자가 5678으로 시작합니다

형제 정보

형제/자매

1명

☒

중 1명

☒

형제 가구 여부

32세 이상 가구의 경우(예, 둘째 부합) 학자금 지원(30구간)에 해당하더라도, 학업후 상환 학자금대출 이용 가능 (다자녀가구임을 증명할 수 있는 주 또는 모의 거주소재지에서 제출이 필요합니다)  
미혼의 경우 형제/자매 수는 신청자 본인 포함  
다자녀 국가장학금 지원(해당자에 한함)  
국가장학금 표류(탈퇴)대상자(합계) 다자녀가구 지원 우대 가능 (대학별 상이)  
출생증명서 다자녀가구 자녀 우선순위 적용

결혼여부에서 기혼, 이혼, 사별 선택의 경우 본인의 자녀 수를 선택

재외국민 입학전형 여부 선택

☐ 예 ☒ 아니요

※ 대학의 입학전형을 반드시 확인 후 선택하시기 바랍니다. 대학의 학사정보와 다를 경우 학자금지원(국가장학금 등) 대상에서 탈락하게 됩니다.  
재외국민 입학전형 (①영주권자 ②재외근무자 자녀 ③유치과학교수요자 자녀 ④기타 재외국민의 자녀 ⑤외국에서 전 교육과정 이수 재외국민 ⑥외국에서 전 교육과정 이수 외국인으로 입학 후 현재 대한민국 국적 취득자) 중 하나에 속하는 학생을 말합니다. (북한이탈주민(사민) 전향으로 입학한 경우는 재외국민 특별전형 대상자에서 제외) 단, 재외국민 특별전형이 아니나 이와 유사한 전형(한국과학기술훈원 외국고 전형 등)으로 입학한 경우이며, 국외 소득 또는 재산이 있는 경우 '예'를 선택하여 주시기 바랍니다.

< 이전

확인 >

취소

2

한국장학재단 홈페이지 > 장학금 > 장학금신청 > 신청서 작성

- 가족정보(부모님), 형제 정보 및 재외국민 입학전형 여부 선택 후 하단의 (2) 

확인 >

 클릭

# 1) 신청서 작성

## 신청서 작성

STEP 01  
신청동의 및 서약

STEP 02  
학교정보 입력

STEP 03  
개인정보 입력

STEP 04  
학자금유형 선택

STEP 05  
e-러닝 및 정보 입력

STEP 06  
신청정보 확인

STEP 07  
신청 완료

선택	상품 구분	일정
선택불가	<b>국가장학금</b> 1유형 / 2유형 / 다자녀 / 지역인재 동시 신청 <a href="#">상세보기 &gt;</a>	
<input type="checkbox"/>	<b>학자금대출</b> 일반 상환/취업 후 상환 학자금대출 동시 신청 미성년자 및 '19학년도 이후 입학(신입, 편입, 재입학)한 학부생 대출자 부모에게 동지 가능 <a href="#">상세보기 &gt;</a>	
<input checked="" type="checkbox"/>	<b>국가근로장학금</b> 소속대학이 확정되고, 대학이 사업 참여할 경우 신청 가능 *방학 집중근로(여가동계) 프로그램 참여를 희망하는 경우 반드시 신청 필요 <a href="#">상세보기 &gt;</a>	
<input type="checkbox"/>	<b>농어촌학자금 융자</b> 농어촌 출신 대학생 <b>무이자</b> , 당해 학기 등록금 전액 <a href="#">상세보기 &gt;</a>	

\* 학자금 상품명을 정확히 확인하신 후 반드시 신청하시고자 하는 학자금을 선택하시기 바랍니다.  
(주요: 국가장학금 및 국가근로장학금의 상품명이 비슷하오니 오신청하지 않도록 주의하시기 바랍니다.)

\* 학자금대출을 이용하고자 하는 학부생의 경우, 국가장학금 신청 시 미리 학자금대출을 함께 신청하시기 바랍니다.  
(학자금 지원기간 확인까지 가족관계 확인 및 가구원동의 완료 후 8주 내외가 소요되므로, 원활한 등록금 납부를 위해 조기 신청 필요)

\* ※단, 연장된 일정(신청 3.11~23, 서류제출 및 가구원 동의 3.13~25)에 신청한 학생은 최신화 신청 불가능할 수 있음

\* 상기 일정은 추후 변동이 가능합니다.

\* 대출상품의 경우, 신청기간 이전의 신청은 '신청 예약접수'이며, 실사는 본신청기간부터 진행되오니 유의하시기 바랍니다.

\* 대상상품은 학자금 대출(일반 상환, 취업 후 상환, 농어촌융자) 및 장학금(국가장학금(1유형, 다자녀, 지역인재), 국가근로장학금)입니다.  
성적우수장학금(대통령과학, 국가우수장학(이공계), 인문100년장학금(구, 국가우수장학금(인문사회계)), 전문대 성적우수 등)은 '성적우수장학금 신청' 메뉴에서 신청 해주시기 바랍니다.

\* 국가장학금(1유형, 다자녀, 지역인재) 신청 전 본인의 학교가 장학금 지원 대상 학교인지 검색 해 보신 후 신청 해 주시기 바랍니다.

\* 국가근로장학금의 방학 집중근로(여가동계)는 국가근로장학생에게 방학기간 중에 근로체험 및 자기역량 개발의 기회를 제공하는 프로그램입니다.

[국가장학금 대상학교 검색 >](#)
[20년도 학자금 대출 재원대학 명단 >](#)
[국가근로장학금 참여대학 검색 >](#)

2

< 이전

확인 >

취소

한국장학재단 홈페이지 > 장학금 > 장학금신청 > 신청서 작성

- 학자금유형 중 '국가근로장학금' 선택(①) 후, [확인 >](#) 버튼 클릭(②)

# 1) 신청서 작성

## 신청서 작성

STEP 01  
신청동의 및 서약

STEP 02  
학교정보 입력


STEP 03  
개인정보 입력

STEP 04  
장학금유형 선택

STEP 05  
e-러닝 및 정보 입력


STEP 06  
신청정보 확인

STEP 07  
신청 완료



[신청메뉴를 보기 >](#) [신청가이드 연결 >](#)

**e-러닝 이수 페이지 입니다.**



### e-러닝 이수안내, e-러닝 센터에 오신걸 환영합니다.

※ 학자금대출을 선택하신 분들은 [학자금대출 e-러닝 이수하기] 또는 [학자금대출 e-러닝 자가진단]을 필수로 이수하셔야 합니다.

1

국가 장학금 [한눈에 보기] (필수) [GO >](#)

※ 국가근로장학금만 신청하는 학생은 e-러닝 이수를 진행할 필요가 없습니다. 우측 하단의 확인버튼을 눌러 다음 절차에 따라 진행하시기 바랍니다.  
(장학생 선발 후 별도 사이버오리엔테이션 이수 예정)

\* 이러닝은 플래시 플레이어가 설치 되어야 재생이 가능합니다.  
이러닝이 정상적으로 재생되지 않을 경우 플래시 플레이어를 다운로드 받아 설치하신 후 이수 하시기 바랍니다.  
플래시 플레이어 다운로드

※ 이러닝은 매학기마다 학자금대출 신청 시 이수해야 합니다.  
(단, 금융교육 심화형 이수자는 다음학기 1회 면제)

2

[< 이전](#) [확인 >](#) [취소](#)

한국장학재단 홈페이지 > 장학금 > 장학금신청 > 신청서 작성

- 국가장학금을 함께 신청한 학생은

국가 장학금 [한눈에 보기] (필수)

GO >

클릭(1)하여 e-러닝 이수

- 국가근로장학금만 신청하는 학생은 [확인 >](#) 버튼을 눌러 다음 절차에 따라 진행(2)

※ 국가근로장학금만 신청하는 학생은 e-러닝 이수를 진행하지 않아도 되며, 장학생 선발 이후 별도의 사이버오리엔테이션 이수 예정

# 1) 신청서 작성

## 신청서 작성

STEP 01 신청동의 및 서약    STEP 02 학교정보    STEP 06 신청정보 확인    STEP 07 신청 완료

본인계좌 입력(장학금) 페이지 입니다.

예금주

\* 은행

\* 계좌번호

예금주 주민번호

선택

\*을 제외하고 입력해 주세요

확인 >

취소 >

1

신규입력 >

※본인 명의 계좌를 등록하셔야 합니다.

※ 장학금 및 농어촌융자 지급을 위한 계좌이므로 반드시 본인계좌로 입력하여야 하며, 타인의 계좌 입력 시 수혜 불가  
※ 농어촌융자 신입생군(신입생, 편입생, 재입학생) 대졸 승인자에 한해 자비 등록 후 본인에게 융자금이 지급되는 계좌정보임.

2

이전 > **확인 >** 취소 >

한국장학재단 홈페이지 > 장학금 > 장학금신청 > 신청서 작성


- 기존에 등록된 계좌번호를 선택하거나, **신규입력 >** 버튼을 클릭(①)하여 새로운 계좌번호를 등록한 후 **확인 >** 버튼을 눌러(②) 다음 단계 진행
  - 반드시 본인 명의의 계좌를 등록해야 함
  - 타인 명의 계좌 입력 시 장학금 수혜 불가

# 1) 신청서 작성

## 신청서 작성

STEP 01 신청동의 및 서약 STEP 02 학교정보 입력 STEP 03 개인정보 입력 STEP 04 장학금유형 선택 STEP 05 e-러닝 및 정보 입력 **STEP 06 신청정보 확인** STEP 07 신청 완료

신청완료 전 최종 확인 단계입니다.  
아래 신청내용을 확인하고 하단의 "확인"버튼 클릭 후 공인인증을 통한 최종신청 바랍니다.

 [신청가이드 열람 >](#)

신청정보 확인 페이지 입니다.

이름	주민등록번호
학자금융할	신청일자

**1**

입력하신 신청정보가 정확인지 다시한번 확인하세요.

이름	주민등록번호
전화번호	e-러닝전화번호
> 이메일	
> 실가주지 주소	
> 결혼여부	
> 병역사항	
> 장애원인여부	
> 신체사항	
> 재학기간 입학전임 여부	
> 소속계단 조사 방법	
> 자녀정보	

**2**

**계좌정보**

계좌번호	
------	--

**학교정보**

> 학교구분	> 학과구분
> 소속대학	> 단과대학
> 학과/전공	> 학부수업번호
> 학년	> 입학년월
> 졸업예정년월	

**공통재출서류**

재출서류	본인의 가족관계증명서
------	-------------

\* 서류제출대상여부 확인은 신청 1일~2일(신청일+2일)에 홈페이지>장학금>장학금신청>서류제출현황에서 확인할 수 있으며, 신청확인이 지체, 신청불, 취소, 재출제출, 완료, 발송(전)  
\* 신청정보 수정은 신청에 따라 **최초 1회** 재신청할 수 있으나, 입력하신 정보가 정확하지 다시한번 확인하시기 바랍니다.  
 \* 신청 시 기초생활수급자, 차상위계층 또는 장애인임을 소명하는 경우, 보충복지정보를 통해 확인이 가능합니다.  
 단, 해당 신청이 확정적으로 확인되지 않는 경우, 서류제출이 필요함(전)

[이전](#) [확인 >](#) [취소](#)

한국장학재단 홈페이지 > 장학금 > 장학금신청 > 신청서 작성

- 신청정보 - 개인정보, 가족정보, 계좌정보, 학교정보 확인(1) 후 확인 클릭(2)
- ※ 신청완료 후에 정보수정이 필요한 경우, 신청을 취소하고 처음부터 다시 신청해야 하므로 정확하게 확인
- 서류제출대상여부는 신청 1-3일 후에 서류제출현황\* 메뉴에서 확인 가능  
(\* 서류제출현황 경로 : 홈페이지 > 장학금 > 장학금 신청 > 서류제출현황)

# 1) 신청서 작성

## 신청서 작성

[신청매뉴얼 보기 >](#)[신청가이드 열람 >](#)

### 신청서 작성이 정상적으로 완료되었습니다.

신청서 작성이 완료되어도 **가구원 정보제공 동의가 완료되지 않으면** 소득재산 조사가 이루어지지 않아 학자금지원에 불이익이 발생할 수 있으니 아래의 **가구원 정보제공 동의 현황**을 꼭 확인하여 주시기 바랍니다.

[신청현황 바로가기 >](#)[정보제공동의현황 >](#)

순번	관계	이름	주민등록번호	동의여부
조회된 결과가 존재하지 않습니다.				

\* 잠시 후에 [장학금> 장학금신청> 신청현황]에서 신청결과를 확인하실 수 있습니다.  
시스템 사용자가 많을 경우 [장학금> 장학금신청> 신청현황]에 신청내용이 출력될 때까지 5 ~ 10분 정도 소요될 수 있습니다.

\* 서류제출대상자 여부는 '신청 1일~3일(휴일 제외) 후에 확인'하실 수 있습니다.  
(확인방법: 로그인 > 장학금> 장학금신청 > 서류제출현황)

학자금 상품 신청 후 변경된 회원정보를 미수정 시 문자안내 불가 등의 불이익이 있을 수 있으니 수시로 회원정보 갱신 및 학자금 산정심사(증복지원 포함) 등 진행현황을 확인하여 주시기 바랍니다.

한국장학재단 홈페이지 > 장학금 > 장학금신청 > 신청서 작성

- 국가근로장학금 신청 완료

## 2) 신청현황 조회

한국장학재단

2 장학금 학자금대출 인재육성 기부 생활관 고객센터 재단소개 정보공

QUICK MENU

검색

현재 메뉴

재학생

졸업생

학부모

1

공지사항

2019년 제107기 사회리더 대학생 멘토링 대학(원)생 멘티모집(~2.20)

한국장학재단 등록금대출 교육비 세액공제 관련 안내

2019년도 1학기 재학생 생활비 우선대출 금액 및 횟수 한도 변경 안내

장학금신청

신청가이드

신청서작성

3

신청현황

선정결과

수혜내역

서류제출현황

계좌정보수정

한국장학재단 청사 [내학성업입실관] 미술작품 기증[내여] 안내

공익신고

복지·보조금 부정 신고센터

한국장학재단 홈페이지 > 장학금 > 장학금신청 > 신청현황

- 한국장학재단 홈페이지([www.kosaf.go.kr](http://www.kosaf.go.kr)) 접속
- 왼쪽 'QUICK MENU'의 '로그인' 클릭(①) 후 로그인
- 상단 '장학금(②) - 장학금신청 - 신청현황(③)' 클릭

## 2) 신청현황 조회

### 신청현황

#### 장학금 신청 현황

장학금 신청 정보가 있습니다.

STEP 01

신청동의 및 서약

STEP 02

제출서류 확인중

STEP 03

서류완료 및 심사중

STEP 04

심사완료

STEP 05

지급준비

STEP 06

지급완료

1	장학상품	신청대학	신청학기	신청일자	신청마감일자	상태
		대학교(본교) 학부	-			학사정보 심사중
○	국가근로장학금	대학교(본교) 학부				서류완료

\* C학점 경계제 사용 횟수는 장학금 > 장학금신청 > 수혜내역에서 확인 가능합니다.

2

장학현황 모두 보기 >

구제신청서 제출현황 >

정보제공동의현황 >

※ 국가근로장학금 상태명에 대한 안내는 다음과 같습니다.

상태	안내
신청완료	국가근로장학금 신청을 완료한 상태입니다.
서류완료	제출하신 서류에 대해 확인이 완료된 상태입니다. 장학생 선발기준(소득구간(분위), 성적 및 학적, 교내외 근로기관별 선발기준)을 통과할 경우 국가근로장학생으로 최종 선발하게 됩니다.
근로대기	장학생 선발기준(성적 및 학적, 교내외 근로지별 선발기준) 심사를 통과하였으나, 근로기관 배정 이전 상태입니다.
근로진행	근로기관 배정이 완료되어 국가근로장학생으로 최종 선발되었습니다. 사이버오리엔테이션을 이수한 후 배정된 근로기관 확인 및 출근부 입력이 가능합니다.
근로종료	근로가 종료되었습니다.
신청취소	국가근로장학금 신청을 취소한 상태입니다.
추천거절	국가근로장학생 선발 심사에서 탈락되었습니다.

※ (국가우수장학) 계속장학생의 경우 해당학기 수혜가 가능한 학생만 선정으로 표시합니다.

- 예시: 휴학자(군휴학 포함), 성적미달자 등 해당학기 장학금 수혜가 불가한 학생은 모두 선정탈락으로 표시

※ 오프라인으로 신청서 발급을 원하실 경우 한국장학재단으로 문의바랍니다.

서류 제출 >

3

신청서 보기 >

신청서 수정 >

신청서 취소 >

신청서 안내 >

한국장학재단 홈페이지 > 장학금 > 장학금신청 > 신청현황

- '장학금 신청 현황'에서 신청학기 국가근로장학금 상태 확인(1)
- 국가근로장학금 상태에 대한 안내 확인(2)
- 국가근로장학금 신청서 조회, 취소 및 인쇄 가능(3)
  - 신청정보 수정을 희망하는 경우 취소 후 재신청