

I. 로그인 및 회원가입

1. <https://alpha-campus.kr> 에 접속 후 우측 상단 사람모양 아이콘을 클릭하여 로그인 화면으로 이동, 로그인 및 회원가입 진행이 가능합니다.
2. 브라우저는 '크롬' 사용을 권장합니다.

KIRD 국가과학기술인력개발원

KIRD 스페셜 탐색 학습 구독 커뮤니티

Research Ethic Education

연구윤리 교육

올바른 연구문화 조성을 위해 연구자가 지켜야 할 연구윤리를 사례를 통해 학습한다.

대상 국가연구개발사업 참여 과학기술인력

MORE

로그인

KIRD 국가과학기술인력개발원

로그인

아이디/사업자번호

아이디 혹은 사업자번호 입력

비밀번호

비밀번호 입력

☒ 아이디 저장

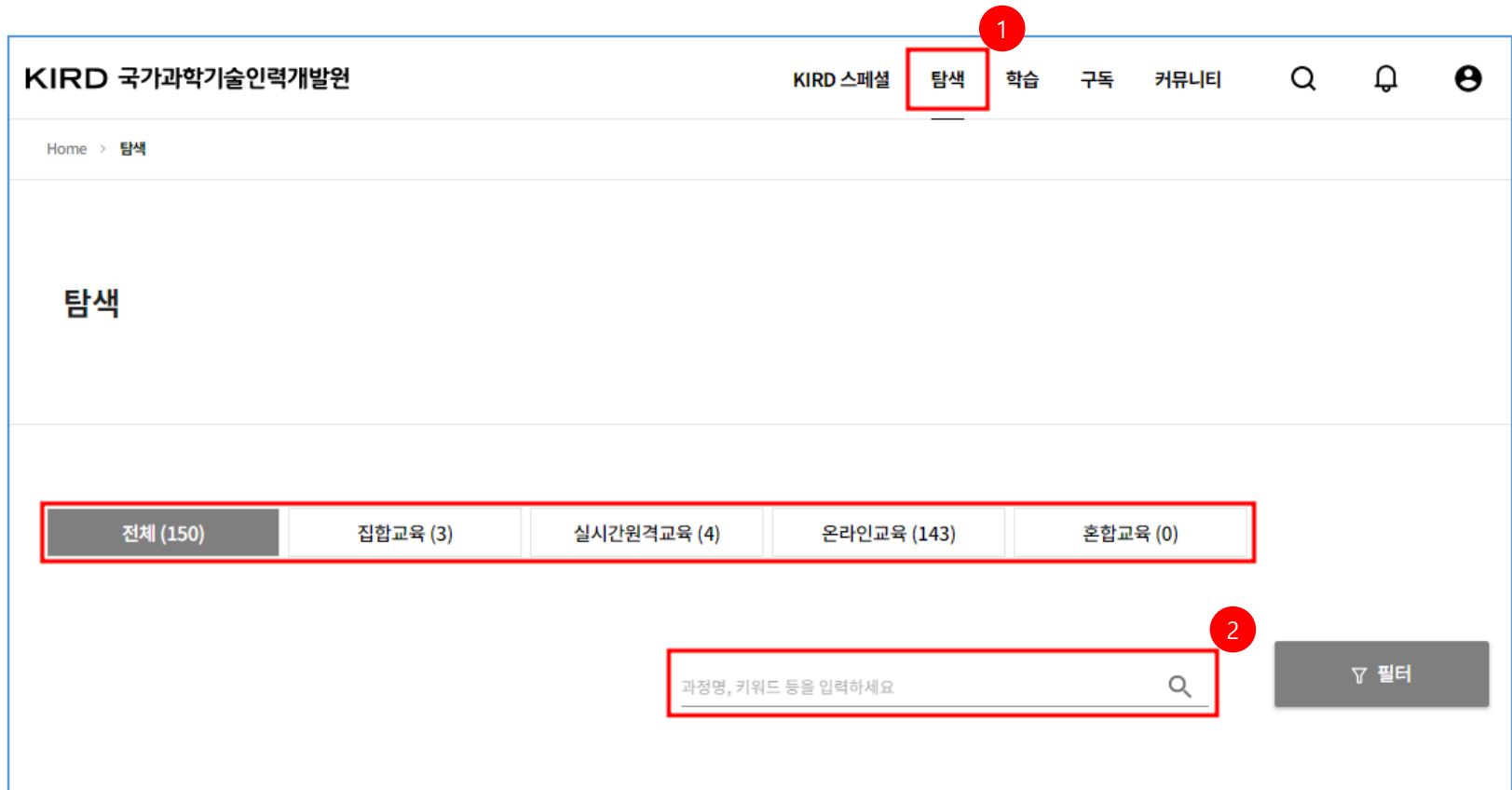
아이디·비밀번호 찾기

로그인

KIRD 회원이 아니시면 [지금 가입해 보세요.](#)

II. 교육과정 탐색 및 신청

1. 로그인 후 상단 탐색 메뉴를 클릭하여 교육과정을 검색 및 신청할 수 있습니다.



The screenshot displays the KIRD website's search and application interface. At the top, the navigation bar includes the KIRD logo, 'KIRD 스페셜', and a menu with '탐색' (Search), '학습' (Learning), '구독' (Subscribe), and '커뮤니티' (Community). The '탐색' item is highlighted with a red box and a red circle containing the number 1. Below the navigation bar, the breadcrumb 'Home > 탐색' is visible. The main content area is titled '탐색' (Search). A horizontal filter bar shows five categories: '전체 (150)' (Total 150), '집합교육 (3)' (Group Education 3), '실시간원격교육 (4)' (Real-time Remote Education 4), '온라인교육 (143)' (Online Education 143), and '혼합교육 (0)' (Mixed Education 0). The '전체 (150)' category is highlighted with a red box. Below the filter bar, a search input field is highlighted with a red box and a red circle containing the number 2. The input field contains the placeholder text '과정명, 키워드 등을 입력하세요' (Enter course name, keyword, etc.). To the right of the input field is a magnifying glass icon. To the right of the search input field is a grey button labeled '필터' (Filter).

II. 교육과정 탐색 및 신청

2. 교육과정 신청 시 유의 사항: 과정 검색 후 수강 신청 시 학습기간을 반드시 확인 후 해당 차수를 선택하여 수강신청 하여야 합니다.

KIRD 국가과학기술인력개발원

KIRD 스페셜 탐색 학습 구독 커뮤니티 🔍 🔔 👤

국가연구개발사업 성과평가의 실제(실무)



온라인교육

#국가연구개발사업#평가방법#연구성과

교육일수

30일

교육시간

2시간

교육비

-

차수를 선택하세요.

테스트(학습중) (2022-02-28 00:00 ~ 2022-03-04 23:59)

테스트2 (2022-02-28 00:00 ~ 2022-03-04 23:59)

테스트3 (2022-02-28 00:00 ~ 2022-03-04 23:59)

수강신청

▶ 맞보기

♡ 0

🔗 공유

☰ 목록으로

학습목표

국가연구개발사업 중간평가, 종료·추적평가, 특정평가, 기술성평가 절차를 설명할 수 있다.

중간평가, 종료·추적평가, 특정평가, 기술성평가를 수행할 수 있다.

Ⅲ. 학습방법 안내

1. 수강 신청을 완료한 과정은 홈페이지 상단 학습 메뉴에서 확인이 가능합니다.

[학습 메뉴 구성] 학습 메뉴는 신청한 과정과 학습중 과정으로 구분 되어 있습니다.

- 신청한 과정: 해당 메뉴는 신청한 과정의 확인, 결제 진행, 수강 취소를 할 수 있습니다.
- 학습중 과정: 해당 메뉴에서 신청한 과정을 확인 후 원하는 과정을 선택하여 학습 할 수 있습니다.

학습

학습중과정

신청한과정



4대폭력_테스트

조합교육

연구실안전-보건·환경
승인

학습기간 2022-02-28 ~ 2022-02-28 취소

온라인교육


4대폭력_테스트
승인

학습기간 2022-02-25 ~ 2022-02-28 취소

학습

학습중과정

신청한과정



4대폭력_테스트

조합교육

진도율 0%
연구실안전-보건·환경

학습기간 2022-02-28 ~ 2022-02-28

온라인교육


진도율 0%
4대폭력_테스트

학습기간 2022-02-25 ~ 2022-02-28

Ⅲ. 학습방법 안내

2. 대시보드 확인과 학습목록에서 학습하기

: 학습하고자 하는 과정을 선택하면 대시보드로 이동 됩니다. 대시보드에서는 수료기준, 안내문, 진도율 확인이 가능합니다.



조형교육

연구책임자를 위한 연구윤리(이공계)

연구윤리

특별교육 > 수학교육 > 사이버연구윤리

공동역량 > 윤리·책임 > 윤리의식

인문사회과학 > 인간과학과기술 > 과학기술과인문사회

공동역량 > 윤리·책임 > 책임감

##사회적 책임의식 ##생명윤리 ##연구부정행위

대시보드

학습목록

시험

과제

설문

진도율

총점

시험 0점 (0/0)

과제 0점 (0/0)

설문 0점 (0/2)

학습기간 2022.03.02 09:00 – 2022.03.31 23:59
(30일, 3시간)

0 %

0 점

학습하기

안내문

수료 기준

구분	항목	수료기준	가중치	취득점수	수료가능 여부
-	총점	90점이상	-	-	불가
-	진도율	90%이상	100%	-	불가
차시 유형별	설문	제출	-	-	불가

Ⅲ. 학습방법 안내

3. 학습하기 이용방법:

- ① 대시보드 메뉴 옆 학습목록으로 이동하여 학습을 진행 합니다.
- ② 학습목록의 목차를 클릭하여 학습창에서 동영상을 시청합니다.

조합교육

연구책임자를 위한 연구윤리(이공계)

##사회적 책임의식 ##생명윤리 ##연구부정행위

대시보드 **학습목록** 시험 과제 설문

사회적 책임

1	이공계_사회적 책임의 중요성 최근학습: -	0%
2	이공계_연구자의 역할 최근학습: -	0%
3	이공계_이해상충 최근학습: -	0%

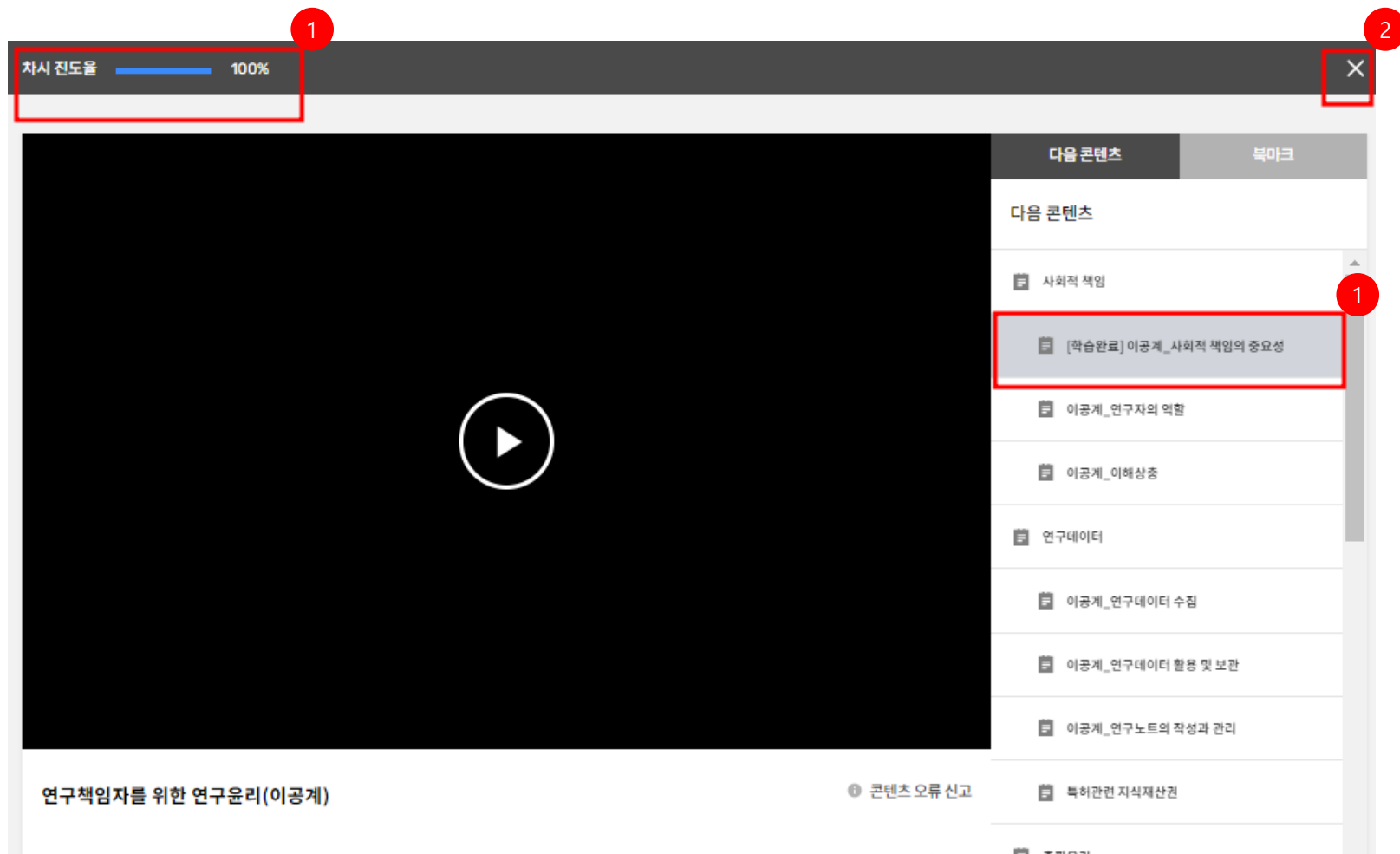
연구데이터

1	이공계_연구데이터 수집 최근학습: -	0%
2	이공계_연구데이터 활용 및 보관 최근학습: -	0%

Ⅲ. 학습방법 안내


3. 학습하기 이용방법:

- ③ 학습목록의 목차를 클릭하면 학습창 페이지가 팝업되며 동영상이 플레이 됩니다. 동영상 시청 후 '학습완료'가 표시되며 상단 진도율에도 진도가 반영됩니다.
- ④ '학습완료'가 표시 되면 학습창 페이지 우측 상단 닫기 버튼을 클릭하여 학습목록 페이지로 이동 후 다음 목차를 클릭하여 학습을 진행합니다.



Ⅲ. 학습방법 안내

4. 수료기준 확인: 수료기준을 확인하여 시험, 설문에 참여 하여야 합니다. 대시보드 상단 메뉴의 시험, 설문을 클릭하여 수료 기준을 충족해야 수료가 가능합니다.



연구실안전·보건·환경

R&D역량 > 연구관리직 > (do)진도관리 및 현장점검
공통역량 > 윤리·책임 > 윤리의식
연구필수
R&D역량 > 연구직 > (do)연구리스크관리
전문교육 > 전문공통 > 연구실안전
인문사회과학 > 인간과학과기술 > 과학기술과인문사회

대시보드

학습목록

시험

과제

설문

게시판

진도율

0 %

총점

0 점

시험

0 점 (0/1)

과제

0 점 (0/0)

설문

0 점 (0/1)

학습기간

2022.02.28 00:00 - 2022.03.01 23:59
(30일, 1시간)

학습하기

안내문

수료 기준

구분	항목	수료기준	가중치	취득점수	수료가능 여부
-	총점	80점이상	-	-	불가
-	진도율	100%이상	50%	-	불가
차시 유형별	설문	제출	-	-	불가
	시험	60점 이상	50%	-	불가

Ⅲ. 학습방법 안내

5. 수료증 확인방법: 마이페이지> 학습이력> 수료증 클릭 후 확인 가능합니다.

The screenshot shows the KIRD website interface. At the top, the header includes 'KIRD 국가과학기술인력개발원' and navigation links like 'KIRD 스페셜', '탐색', '학습', '구독', '커뮤니티'. A search icon and a user profile icon (marked with a red box and '1') are on the right. Below the header, the 'MY' section (marked with a red box) contains tabs for '대시보드', '학습이력' (marked with a red box and '2'), '찜관리', '나의일정', and '내정보'. Under '학습이력', there are buttons for '과정', '콘텐츠', and '과거교육이력'. A dropdown menu shows '나의 학습 이력' for '2022년'. Below this are buttons for '전체', '집합교육', '실시간원격교육', '온라인교육', and '혼합교육'. The '총 10 과정' section lists two courses: '4대 폭력 예방' and '교실예방교육'. The second course, '교실예방교육', is highlighted with a red box and '3'. It shows '테스트 과정', '테스트', '기본교육', and a date range '2022-02-28 ~ 2022-02-28 (30일 / 1시간)'. To the right of the course details, there are buttons for '승인' and '강의실'. At the bottom right, a '수료' (Completion) section shows '[총점 : 100점]' and a '수료증' (Certificate) button, which is highlighted with a red box.