

01 신분증(공무원증) 인식으로 황룡 도서관 입장하기

군산대학교 도서관 방문> 신분증 등록하기 > 출입 게이트 '카드' 인식 하여 도서관 입장하기

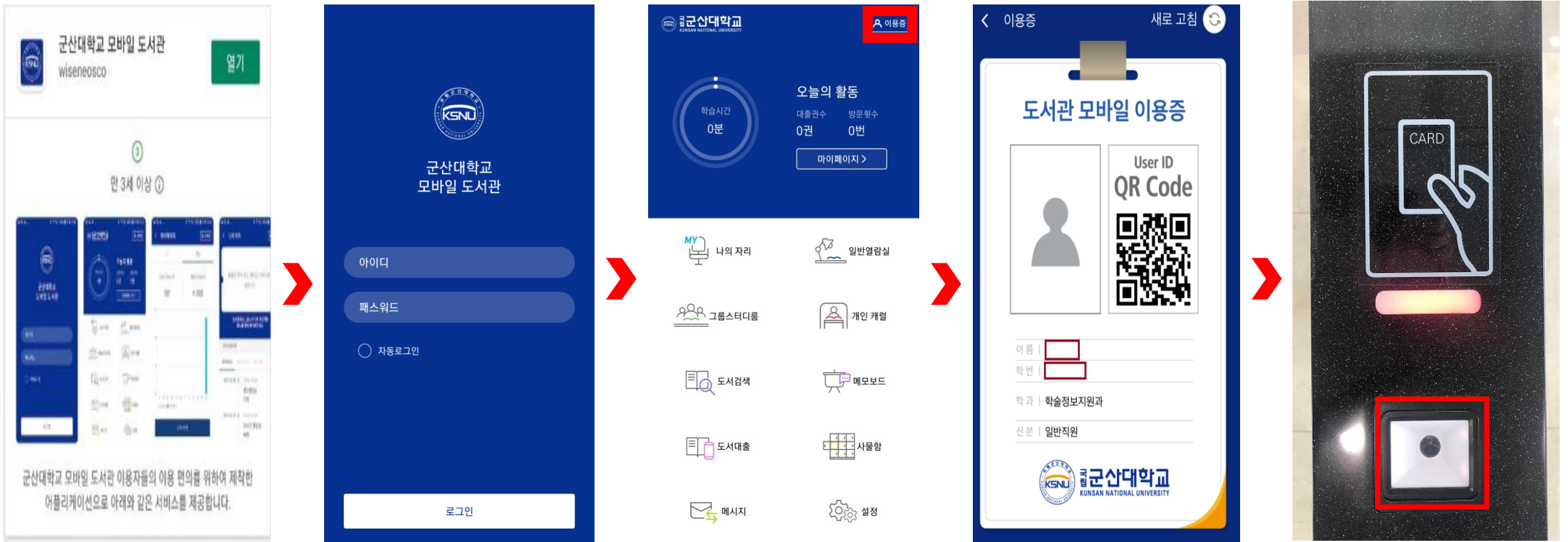
- "RFID 기능 탑재 신분증(공무원증)" 준비하기
- 도서관(황룡도서관 1.5층 창의열람실 사무실 방문 OR 중앙도서관 대출실) 방문하여 등록
- 황룡도서관 출입게이트 '카드 부분'에 인식하여 출입



02 모바일 이용증 인식으로 황룡 도서관 입장하기

군산대 모바일 도서관 앱 설치> 로그인 하기> '이용증' 열기> QR Code로 도서관 입장하기

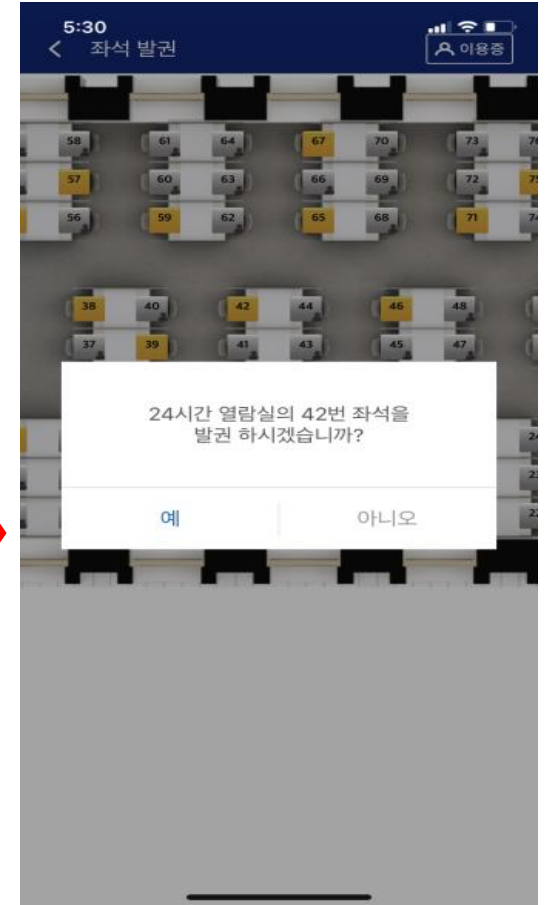

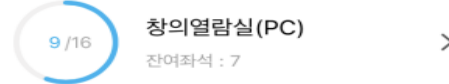
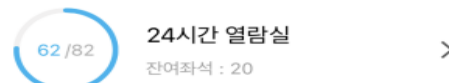
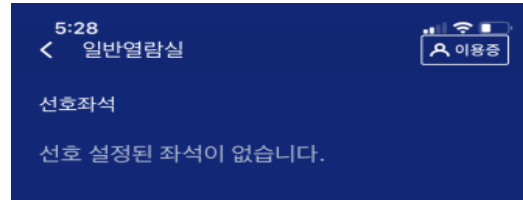

- 도서관 모바일 앱 로그인(도서관 ID/PW 동일, ID : 학번(사번) , PW : 최초 비번 - 생년월일 6자리)
- 'QR Code'는 도서관 게이트 '카메라 부분'에 인식하여 입장
- QR Code 유효 시간은 30초, 경과 시 새로고침 후 사용



03 도서관 모바일 앱으로 열람실 좌석 발권

군산대 도서관 앱 열기> '일반열람실' 입장> 원하는 이용가능 좌석 발권> 20분 내 도서관 출입 인증

- '예약좌석'은 발권 후 20분 내에 황룡도서관 출입 인증 후 사용 가능



04 도서관 앱으로 개인 캐럴(개인학습실)예약

군산대도서관 앱> 메뉴 '개인 캐럴' > "예약신청" > 키오스크 인증

- 예약완료 후 황룡도서관 내에 있는 '키오스크(0.5층, 2층)'에서 인증 후 사용가능

Home Screen: 군산대학교 KUNSAN NATIONAL UNIVERSITY. 오늘의 활동: 학습시간 0분, 대출권수 0권, 방문횟수 0번. 마이페이지 >

Personal Study Room Menu: 개인 캐럴 C01,C02,C03,C04,C05, 개인 캐럴 C06,C07,C08,C09,C10, 개인 캐럴 C11,C12,C13,C14, 이용안내

Calendar View: 6:36, 6월 5일. Reservation availability for C01, C02, C03.

	C01	C02	C03
18:30	예약 불가	예약 불가	예약 불가
19:00	예약 가능	예약 가능	예약 중
19:30	예약 가능	예약 중	예약 중
20:00	예약 가능	예약 중	예약 중
20:30	예약 가능	예약 중	예약 중
21:00	예약 가능	예약 중	예약 중
21:30	예약 가능	예약 가능	예약 중
22:00	예약 불가	예약 불가	예약 불가
22:30	예약 불가	예약 불가	예약 불가
23:00	예약 불가	예약 불가	예약 불가
23:30	예약 불가	예약 불가	예약 불가

Reservation Confirmation: 6:36, 예약하기. 03월 05일 C01 19:00. 사용자 학번: 201521. 사용 시간 선택: 1시간, 2시간, 3시간. 예약 확인: 03월 05일 C01 19:00 ~ 20:00. 예약 신청