

[학생신청용]

## 2025년 『국가우수장학금(이공계)』 성적우수/2년지원 유형 학생신청 매뉴얼

- 
- ▣ [성적우수]신청 기간 : ~ 2025. 5.14.[수] 24:00 전
  - ▣ [2년지원]신청 기간 : ~ 2025. 5.19.[월] 24:00 전
  - ※ 본인 명의 인증서를 준비하여 반드시 신청기간 내에  
신청하여 주시기 바랍니다.
- 

2025. 4.


한국장학재단

"사랑으로 섬기는 꿈과 희망의 징검다리"

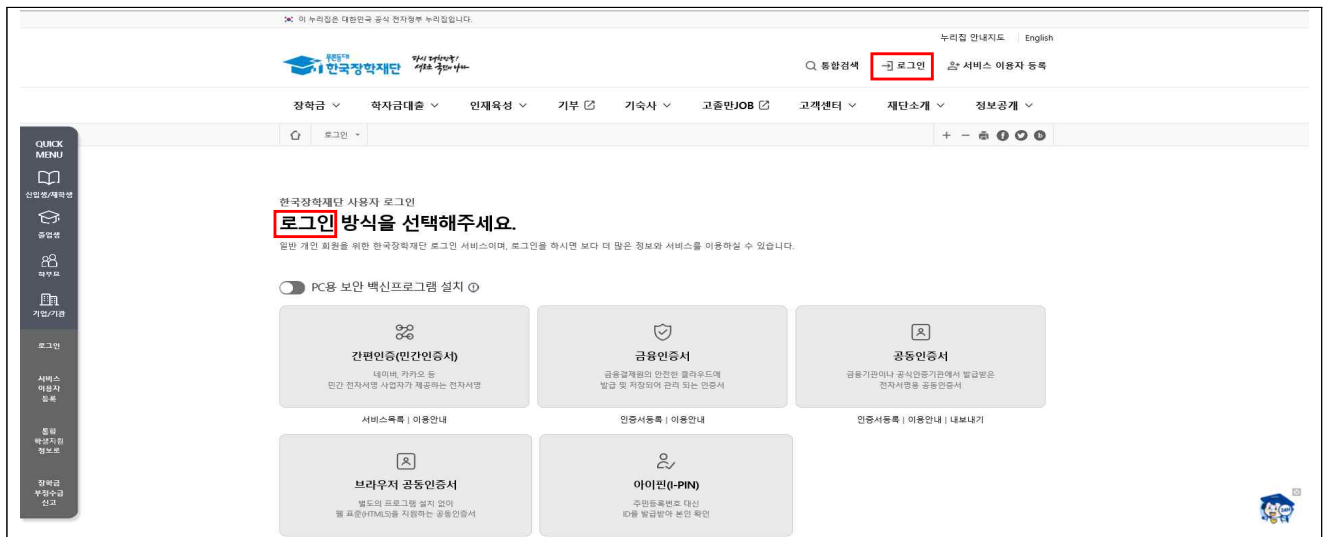
## 1. 회원가입

- 한국장학재단 홈페이지(<http://www.kosaf.go.kr>) 를 방문 → ① 서비스이용자 등록을 선택하면 회원가입 가능

※ 한국장학재단 회원이 아닌 경우 서비스이용자등록 후 장학금 신청 가능



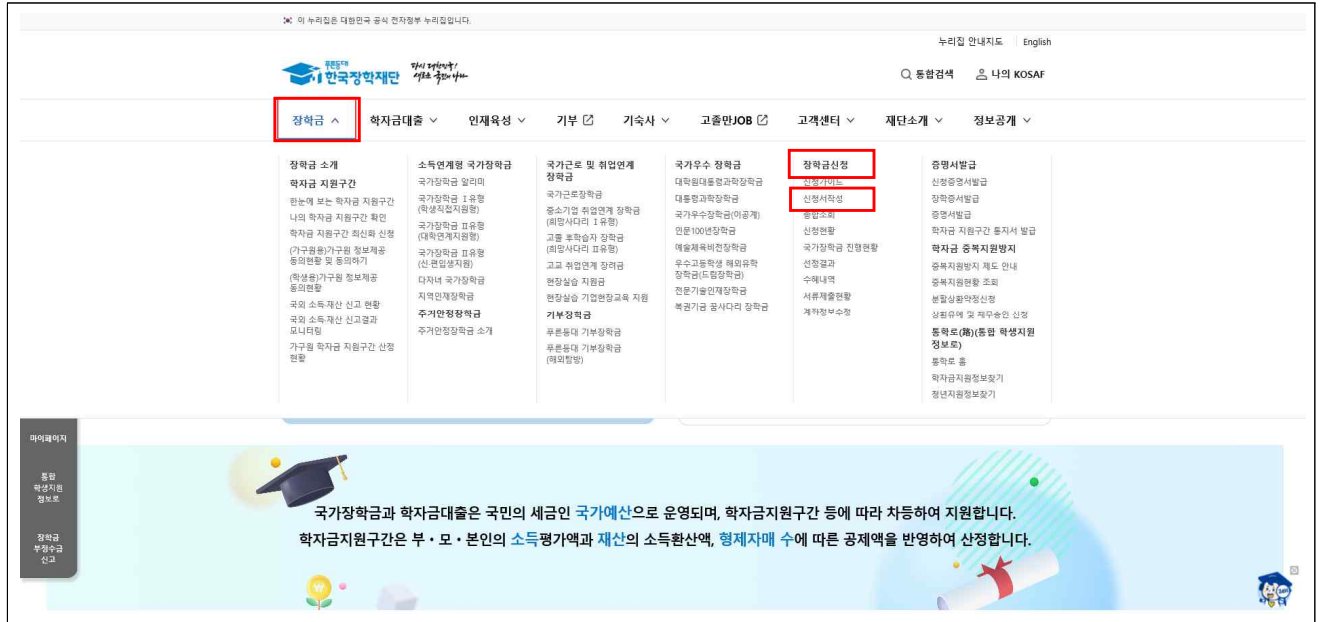
- 한국장학재단 홈페이지에서 ② 로그인을 선택 → ③ 로그인 방식(간편인증, 금융인증서, 공동인증서, 브라우저 공동인증서 등) 선택 후 로그인 진행



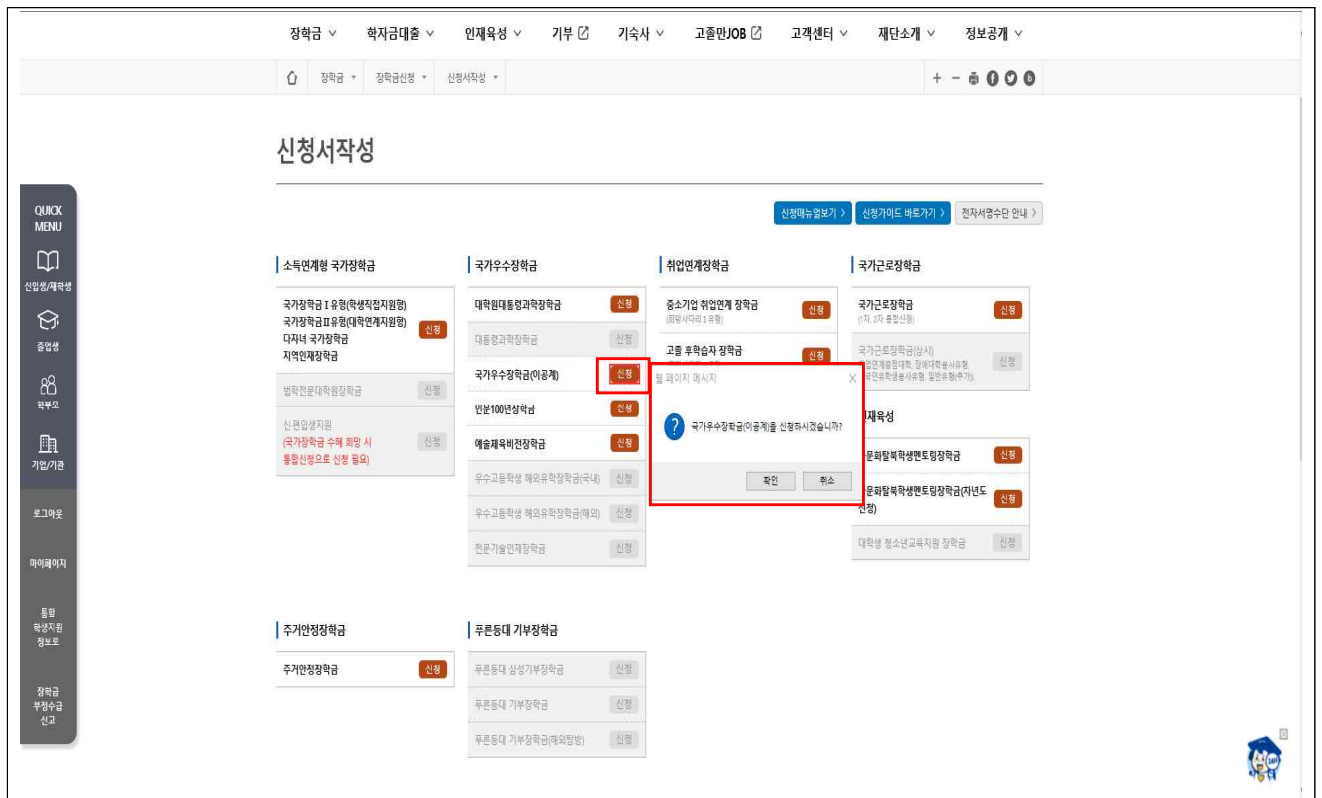
- ※ 장학금 신청 시 본인 명의의 공동인증서, 금융인증서, 민간인증서(네이버, 카카오 등) 등의 인증서가 필요하므로 신청 전에 반드시 준비해 주시기 바랍니다.
- ※ 마감 시간이 임박하면 접속 과다로 인한 통신장애의 우려가 있으므로, 시간적 여유를 가지고 신청하시기 바랍니다.

## 2. 장학금 신청

- 한국장학재단 홈페이지 (<http://www.kosaf.go.kr>) 접속
- 로그인 후 ① 장학금 → ② 장학금 신청 → ③ 신청서작성으로 이동



- ① 국가우수장학금(이공계) [신청] 버튼 선택 → ② 팝업창 [확인] 버튼 클릭



## ○ [STEP1] 약관동의

- ① 상품유형(성적우수 또는 2년지원) 체크

신청서작성

1선택 3 4 5 6

STEP1 약관동의

2025년도 1학기 신청입니다.

이름		주민등록번호	
신청상품	국가우수장학금(이공계)	신청일자	2025-02-06
상품유형	<input checked="" type="radio"/> 성적우수		

개인정보제공 및 약관동의

개인(신용)정보의 수집제공활용 및 조회에 동의 하시겠습니까?

☒ 예, 내용에 동의합니다.
 ☐ 아니오

신청인 동의서 안내를 충분히 읽고 이해하셨습니까?

☒ 예, 내용에 동의합니다.
 ☐ 아니오

내용확인 >

내용확인 >

- 개인(신용)정보의 수집제공활용 및 조회 동의, 신청인 동의서 ② [내용확인] 버튼 클릭

신청서작성

1선택 3 4 5 6

STEP1 약관동의

2025년도 1학기 신청입니다.

이름		주민등록번호	
신청상품	국가우수장학금(이공계)	신청일자	2025-02-06
상품유형	<input type="radio"/> 성적우수		

개인정보제공 및 약관동의

개인(신용)정보의 수집제공활용 및 조회에 동의 하시겠습니까?

☐ 예, 내용에 동의합니다.
 ☐ 아니오

신청인 동의서 안내를 충분히 읽고 이해하셨습니까?

☐ 예, 내용에 동의합니다.
 ☐ 아니오

내용확인 >

내용확인 >

- 팝업창에 기재된 내용 확인 후 ③ '동의함' 체크 → 팝업창 하단의 ④ [동의합니다] 버튼 클릭 시,

신청서작성

STEP1 약관동의

2025년도 1학기 신청입니다.

개인(신용)정보 수집·이용·제공 및 조회 동의서

본인은 인터넷을 통하여 본 동의서의 내용을 이해하였으며, 개인(신용)정보 수집·이용·제공 및 조회에 관해 설명을 들은 것으로 합니다.

2025년 02월 06일  
성명 : 또는 (인)

동의함 ☒ 동의하지 않음 ☐

동의합니다.

- ⑤ '예, 내용에 동의합니다'에 자동 체크 됨

신청서작성

STEP1 약관동의

2025년도 1학기 신청입니다.

이름		주민등록번호	
신청상품	국가우수장학금(이공계)	신청일자	2025-02-06
상품유형	<input type="radio"/> 성적우수		

개인정보제공 및 약관동의

개인(신용)정보의 수집·제공·이용 및 조회에 동의 하시겠습니까?

☒ 예, 내용에 동의합니다. ☐ 아니오

신청인 동의서 안내를 충분히 읽고 이해하셨습니까?

☒ 예, 내용에 동의합니다. ☐ 아니오

- 2025년도 국가우수장학사업 신규 선발 가능대학 명단은 ⑥ [내용확인] 클릭 후 팝업창에서 확인 가능

2025년도 국가우수장학사업 신규 선발 가능 대학 [내용확인 >](#)  
※ 2025년 정부재정지원제한 대학 소속 학생은 신규 선발 불가

- 주의사항 내용 확인 후 ⑦ '예, 동의합니다' 체크 후 하단의 ⑧ [전자서명 동의] 버튼 클릭

※ 전공이 미결정(자율전공학과, 전공자유선택제(무전공) 학과, 초등교육학 등)된 상태에서 이공계 전공을 전제로 장학금을 신청할 수 있으나, 장학금 수혜 후 비이공계로 진급한 경우, 장학생 자격박탈 및 수혜한 장학금 전액 반환

본인은 위 내용에 동의하며 신청서에 필요한 정보를 누락없이 사실만 입력하겠습니다. 누락 및 사실 아닌 내용 입력으로 신청이 거절 될 수 있음을 인정합니다.

1.신청인 동의서에 안내된 **이공계열 의무종사**에 대해 이해하였으며, 졸업후로 등 사유가 발생한 이후 정당한 사유 없이 이공계열 종사 의무를 미이행 시 지급한 **장학금을 환수**(초기 2년의 장학금 제외하고 환수)할 수 있음에 동의합니다.

2.전공이 **미결정(자율전공학과, 전공자유선택제(무전공) 학과, 초등교육학 등)**된 상태에서 이공계 전공을 전제로 장학금을 신청할 수 있으나, **장학금 수혜 후 비이공계로 진급한 경우, 장학생 자격박탈 및 수혜한 장학금 전액 반환**하여야 함에 동의합니다.

상기 주의사항에 대해 동의하시겠습니까?

☒ 예, 동의합니다

[전자서명 동의 >](#) 취소 >

- ⑨ 인증서를 통한 본인 인증 절차 진행

※ 반드시 본인 명의의 공동인증서가 필요하며, 기간이 만료된 공동인증서는 사용이 불가

신청사항 국가우수장학금(이공계) 신청일자 2025-02-06

상품유형 ☒ 성적우수

개인정보제공 및 약관동의

개인(신청)정보의 수집제공활용 및 조회에 동의 하시겠습니까? [내용확인 >](#)

☒ 예, 내용에 동의합니다. ☐ 아니요

신청인 동의서 안내를 충분히 읽고 이해하셨습니까? [내용확인 >](#)

☒ 예, 내용에 동의합니다. ☐ 아니요

※ 학점은행제 학자금대출 관련 안내사항(신청인 동의서 포함내용)  
특별지원 방지사업 업무처리기준에 따라, 재단에서 지원하는 학점은행제 학자금대출을 신청하고 그 외의 학적에 대한 재단 지원금액을 즉시반환하여야 합니다.

2025년도 국가우수장학사업 신규 선발 가능 대학 [내용확인 >](#)  
※ 2025년 정부재정지원제한 대학 소속 학생은 신규 선발 불가

본인은 위 내용에 동의하며 신청서에 필요한 정보를 누락없이 사실만 입력하겠습니다. 누락 및 사실 아닌 내용 입력으로 신청이 거절 될 수 있음을 인정합니다.

또한, 신청인 동의서에 안내된 **이공계열 의무종사**에 대해 이해하였으며, 졸업후로 등 사유가 발생한 이후 정당한 사유 없이 이공계열 종사 의무를 미이행 시 지급한 **장학금을 환수**(초기 2년의 장학금 제외하고 환수)할 수 있음에 동의합니다.

상기 주의사항에 대해 동의하시겠습니까?

☒ 예, 동의합니다

[전자서명 동의 >](#) 취소 >

## ○ [STEP2] 개인정보 입력

- ① 전화번호, 휴대폰번호(인증 필요), 이메일, 실거주지 주소 기재
- 기초생활수급자는 복지 연계가 필요하므로 ② 기초생활수급자 여부에 체크
- ③ 계좌정보 [신규입력] 버튼 클릭 후 팝업창에 상세내용 기재
- ※ 계좌번호 입력 시 반드시 본인 명의 계좌를 등록하여야 함
- 정보를 다 입력하였으면 [확인] 버튼 클릭하여 다음 단계 진행

**신청서작성** 1 2 **선택** 4 5 6

**STEP2개인정보입력**

이름			주민등록번호		
신청상품	국가우수장학금(이공계)		신청일자	2025-02-06	
신청구분	성적우수				

**장학금 신청에 필요한 정보를 정확히 입력하세요.**

**개인정보 입력**

전화번호	선택	-	( )	-	( )	휴대폰번호	선택	-	( )	-	( )	인증 >
이메일							직접입력					
실거주지 주소	우편번호찾기 >											
기초생활수급여부	<input type="radio"/> 기초생활수급자 <input checked="" type="radio"/> 해당없음											

\* 실거주지 주소로 우편물이 발송됩니다.  
 \* 실거주지 주소가 다른 경우 변경해 주십시오.

**계좌정보**

등록계좌		
계좌선택	- 이월하실 계좌번호를 선택하세요 -	신규입력 >

\* 신청기간 종료 후 입금계좌 변경이 불가하므로 주의하시기 바랍니다.

취소 > **확인 >**

**장학금 신청에 필요한 정보를 정확히 입력하세요.**

**개인정보 입력**

전화번호			인증 >
이메일			
실거주지 주소	41200	대구 동	
기초생활수급여부	<input checked="" type="radio"/> 기초		

\* 실거주지 주소로 우편물이 발송됩니다.  
 \* 실거주지 주소가 다른 경우 변경해 주십시오.

**계좌정보**

등록계좌		
계좌선택	- 이월하	신규입력 >

\* 신청기간 종료 후 입금계좌 변경이 불가하므로 주의하시기 바랍니다.

취소 > **확인 >** 취소 >

**계좌등록**

예금주	
은행*	
계좌번호*	
예금주 주민번호	

※ 카카오페이 mini 계좌번호(보유 한도 50만원)는 입력 불가하므로, 타 계좌번호를 입력해주시기 바랍니다.  
 ※ 토스뱅크 가상계좌번호(입금한도 1회 20만원) 및 연락처는 입력 불가하므로, 타 계좌번호를 입력해주시기 바랍니다.

확인 > 취소 >

### ○ [STEP3] 대학정보 입력

- ① **학교정보입력**란에 입학유형(수시, 정시), 소속대학명, 단과대학명, 학과/전공명, 학번, 학년, 출신학교/구분(국내고, 해외고, 검정고시) 정보 입력
  - ※ 소속대학 및 학과/전공은 [검색] 버튼을 통하여 검색 가능, 권역별 구분값은 소속학교명 입력완료 시 자동 입력됨
- ② **고등학교정보 입력**란에 고등학교명, 고교졸업(정규졸업, 조기졸업), 입학년월, 졸업년월 입력, 검정고시일 경우 교육청명, 시행년도, 회차 입력
  - ※ 출신학교/구분이 일반고일 경우 고등학교명은 [학교찾기] 버튼을 통하여 검색 가능, 해외고는 검색불가
- 정보를 다 입력하였으면 ③ **[확인]** 버튼 클릭하여 다음 단계 진행

신청서작성

1 2 3 **선택** 5 6

STEP3대학정보입력

2025년도 1학기 신청입니다.

이름			
신청상품	국가우수장학금(이공계)	신청일자	2025-02-06
신청구분	성적우수		

학교정보 입력

선발 유형 \*

☒ 성적우수

입학유형 \*

☒ 정시   ☐ 수시

소속대학 \*

검색 >

단과대학

단과대없음

학과/전공 \*

검색 >

권역별 구분

기타

학번 \*

학년 \*

선택 ▼

출신학교구분 \*

☒ 국내고   ☐ 해외고   ☐ 검정고시

고등학교 정보

고등학교 \*

학교찾기 >

고교졸업 \*

☒ 정규졸업   ☐ 조기졸업

입학년월 \*

년    월   

선택 ▼

졸업년월 \*

년    월   

선택 ▼

이전 >

취소 >

**확인 >**

- 8 -



**신청서작성**

1 2 3 **신청** 5 6

**2025년도 1학기 신청입**

이름  
신청상분  
신청구분

**○ 학교정보 입력**

선발 유형 \*  
입학유형 \*  
소속대학 \*  
학과/전공 \*  
학년 \*

출신학교구분 \*  
☒ 국내고 ☐ 해외고 ☐ 결정고시

**○ 고등학교 정보**

고등학교 \* 학교찾기 >  
입학년월 \* 년 선택 월  
고교졸업 \* ☒ 정규졸업 ☐ 조기졸업  
졸업년월 \* 년 선택 월

이전 > 취소 > 확인 >

**대학교 검색**

※ 검색하실 대학교명을 입력해 주세요.

대학명 서울대학교 검색 >  
\* 한국대, 한국대학, 한국대학교(2자이상)  
\* 대학 검색 후 대학명을 클릭하시면 입력됩니다.

**대학교명**

남서울대학교(본교) 학부 주소보기  
동서울대학교(본교) 주소보기  
서울대학교(본교) 학부 주소보기

**신청서작성**

1 2 3 **신청** 5 6

**2025년도 1학기 신청입**

이름  
신청상분  
신청구분

**○ 학교정보 입력**

선발 유형 \*  
입학유형 \*  
소속대학 \*  
학과/전공 \*  
학년 \*

출신학교구분 \*  
☒ 국내고 ☐ 해외고 ☐ 결정고시

**○ 고등학교 정보**

고등학교 \* 학교찾기 >  
입학년월 \* 년 선택 월  
고교졸업 \* ☒ 정규졸업 ☐ 조기졸업  
졸업년월 \* 년 선택 월

이전 > 취소 > 확인 >

**학과/전공 검색**

※ 검색하실 학과/전공명을 입력해 주세요.

학과/전공명 기계공학 검색 >  
\* 학과/전공명을 입력 (2자이상)  
\* 학과/전공명을 검색 후 학과/전공명을 클릭하시면 입력됩니다.

**학과/전공명**

기계항공공학부(기계공학전공) 공과대학  
기계공학부 공과대학

**2025년도 1학기 신청입니다.**

이름  
신청상분  
신청구분

**○ 학교정보 입력**

선발 유형 \*  
입학유형 \*  
소속대학 \*  
학과/전공 \*  
학년 \*

출신학교구분 \*  
☒ 성적우수

**○ 고등학교 정보**

고등학교 \*  
입학년월 \*

정부기관

**고등학교 검색**

※ 검색하실 고등학교명을 입력해 주세요.

고등학교명 검색 >  
한국고, 한국고교, 한국고등학교(2자이상)  
고등학교 검색 후 고등학교명을 클릭하시면 입력됩니다.

**학교명**

## ○ [STEP4] 성적입력 및 수혜정보 입력

- ① 전인적 인재성장 계획서 파일 다운로드 및 내용 작성 후 ② [파일등록] 진행

신청서작성

1 2 3 4선택 6

STEP4성적입력 및 수혜정보입력

2025년도 1학기 신청입니다.

이름			
신청상품	국가우수장학금(이공계)	신청일자	2025-02-06
신청구분	성적우수		

파일첨부

전인적 인재성장 계획서 \*

JH0199154940\_1738825010286.hwp

[파일등록완료]

찾아보기...

파일등록 >

- 첨부파일의 최대 용량은 10MB 이내만 가능합니다.
- 파일 첨부 후 **파일 등록**을 클릭해야 파일이 등록됩니다.
- 파일을 등록 후 **[파일등록완료]**를 클릭하시면 첨부파일을 확인하실 수 있습니다.
- 등록하신 파일의 이름은 정해진 규칙에 의해 자동으로 바뀌게 됩니다.

전인적 인재성장 계획서 양식 : [hwp 내려받기] > [docx 내려받기] >

\* 전인적 인재 성장 계획서 첨부 가능 확장자명: HWP, PDF, DOC, DOCX, JPG(사이즈 320x240 이상), JPEG(사이즈 320x240 이상)

- ② 타 장학금 수혜 여부 해당 사항에 체크
- 타장학금 수혜중(또는 수혜예정) 체크 시 ③ 타장학금 수혜내역란 입력  
: 장학기관유형(국내정부기관, 국내민간장학재단, 입학대학교(교내장학금)) 선택, 장학금명, 수혜금액, 수혜기간(1학기~12학기) 입력 후 [저장] 버튼([삭제]가능)

타장학금 수혜여부

타장학금 수혜여부

☐ 해당없음
 ☒ 타장학금 수혜중 (또는 수혜예정)

- 타장학금 수혜자 선정 불가 안내
  - 학부과정 졸업 시까지 소속대학 또는 타 장학재단(정부, 민간 등)으로부터 전액 장학금 또는 학비 감면 수혜자(소속대학이 입학 요강에 의거 해당 증서를 교부하였거나 또는 등록금 고지서에 명시되어 있는 경우 포함)로 선정된 경우에는 동 장학제도에 신청은 가능하나, 타 장학금 포기 및 반납 시에만 최종 선발 가능.
- 계약학과 소속 장학생 지원 안내
  - 정부·지방자치단체·기업체 등과 계약된 등록금을 지원 받는 계약학과 소속 장학생의 경우 동 장학제도에 신청은 가능하나, 학생 부담분만 지원.

타장학금 수혜내역

장학기관유형	장학금명칭	장학금수혜금액	장학금수혜기간	저장/삭제
<div>선택</div> <div>▼</div>			<div>선택</div> <div>▼</div>	<div>저장 &gt;</div>
입학대학교(교내장학금)	성적우수장학금	5,000,000원	1학기	<div>삭제 &gt;</div>

☐ 본인은 국가우수장학금(이공계) 장학생으로 선정되는 경우 상기 기재한 타장학금 수혜를 전부 포기하고 동 장학제도에 의한 장학금을 지원받고자 합니다.

이전 >

취소 >

확인 >

- 10 -

- ④ '본인은 국가우수장학금(이공계) 장학생으로 선정되는 경우 상기 기재한 타장학금 수혜를 전부 포기하고 동 장학제도에 의한 장학금을 지원받고자 합니다.' 체크(필수)
- 정보를 다 입력하였으면 ⑤ [확인] 버튼 클릭하여 다음 단계 진행

타장학금 수혜여부

☐ 해당없음
 ☒ 타장학금 수혜중 (또는 수혜예정)

타장학금 수혜자 선정 불가 안내

- 학부과정 졸업 시까지 소속대학 또는 타 장학재단(정부, 민간 등)으로부터 전액 장학금 또는 학비 감면 수혜자(소속대학이 입학 요강에 의거 해당 증서를 교부하였거나 또는 등록금 고지서에 명시되어 있는 경우 포함)로 선정된 경우에는 동 장학제도에 신청은 가능하나, 타 장학금 포기 및 반납 시에만 최종 선발 가능.

계약학과 소속 장학생 지원 안내

- 정부·지방자치단체·기업체 등과 계약된 등록금을 지원 받는 계약학과 소속 장학생의 경우 동 장학제도에 신청은 가능하나, 학생 부담분만 지원.

타장학금 수혜내역

장학기관유형	장학금명칭	장학금수혜금액	장학금수혜기간	저장/삭제
<div>선택</div>			<div>선택</div>	<div>저장 &gt;</div>
입학대학교(교내장학금)	성적우수장학금	5,000,000원	1학기	<div>삭제 &gt;</div>

☐ 본인은 국가우수장학금(이공계) 장학생으로 선정되는 경우 상기 기재한 타장학금 수혜를 전부 포기하고 동 장학제도에 의한 장학금을 지원받고자 합니다.

이전 >

취소 >

확인 >

## ○ [STEP5] 신청정보 확인

- ① 개인정보, 계좌정보, 대학교 정보 등이 올바르게 기재되어있는지 확인

신청서작성

1 2 3 4 5 **선택**

STEP5신청정보 확인

2025년도 1학기 신청입니다.

이름			
신청상품	국가우수장학금(이공계)	신청일자	2025-02-06
신청구분	성적우수		

개인정보

전화번호	
이메일	ddddd@kosaf.go.kr
실거주지 주소	대구 동구 신암로 125ㅇㅇㅇ (신암동)
기초생활수급여부	해당

- ② [확인] 버튼 클릭 → ③ 팝업창 [확인]
- ④ 인증서를 통한 본인 인증 절차 진행 후 신청 완료

타장학금 수혜여부

타장학금 수혜중 (또는 수혜예정)

- 타장학금 수혜자 선정 불가 안내
  - 학부과정 졸업 시까지 소속대학 또는 타 장학재단(정부, 민간 등)으로 부터 전액 장학생 또는 학비 감면 수혜자(소속대학이 입학 요강에 의거 해당 증서를 교부하였거나 또는 등록금 고지서에 명시되어 있는 경우 포함)로 선정된 경우에는 동 장학제도에 신청은 가능하나, 타 장학금 포기 및 반납 시에만 최종 선발 가능.
- 계약학과 소속 장학생 지원 안내
  - 정부·지방자치단체·기업체 등과 계약된 등록금을 지원 받는 계약학과 소속 장학생의 경우 동 장학제도에 신청은 가능하나, 학생 부담분만 지원.

타장학금 수혜내역

장학기관유형	장학금명칭	장학금수혜금액	장학금수혜기간
국내민간장학재단	○○○		1

타장학금 수혜 포기 여부

타장학금 수혜 포기 선택

포기합니다.

이전 >

취소 >

확인 >

팝업창

웹 페이지 메시지

장학금신청을 하시겠습니까?

확인

취소

파일첨부

전인적 인재성장 계획서

JH0199154940\_1738825010286.jpg

타장학금 수혜여부

타장학금 수혜중 (또는 수혜예정)

- 타장학금 수혜자 선정 불가 안내
  - 학부과정 졸업 시까지 소속대학 또는 타 장학재단(정부, 민간 등)으로 부터 전액 장학생 또는 학비 감면 수혜자(소속대학이 입학 요강에 의거 해당 증서를 교부하였거나 또는 등록금 고지서에 명시되어 있는 경우 포함)로 선정된 경우에는 동 장학제도에 신청은 가능하나, 타 장학금 포기 및 반납 시에만 최종 선발 가능.
- 계약학과 소속 장학생 지원 안내
  - 정부·지방자치단체·기업체 등과 계약된 등록금을 지원 받는 계약학과 소속 장학생의 경우 동 장학제도에 신청은 가능하나, 학생 부담분만 지원.

타장학금 수혜내역

장학기관유형	장학금명칭	장학금수혜금액	장학금수혜기간
일화대학교(교내장학금)	성적우수장학금	5,000,000원	1

타장학금 수혜 포기 여부

타장학금 수혜 포기 선택

포기합니다.

이전 >

취소 >

확인 >

팝업창

선택하세요!

인증이 필요한 서비스입니다.

공동인증서 (구 공인인증서)

금융인증서

간편인증서

## ○ [STEP6] 신청완료

- 장학금 신청 완료 안내 확인

신청서작성

1 2 3 4 5 6선택

STEP6 신청완료

2025년도 1학기 신청입니다.

장학금 신청이 정상적으로 완료 되었습니다.

한국장학재단은 우수학생 선발 및 지원을 위한 공정하고 투명한 심사를 수행하고 있습니다.  
앞으로도 우수인재 양성 및 지원에 최선을 다하겠습니다.  
감사합니다.

신청원할 >

신청서 출력 >

## ○ [STEP7] 신청서 수정

- 온라인 신청 시 수정이 필요한 경우 마감 기한 전까지는 성적 및 신청정보 수정이 가능하므로 반드시 기한 내에 재확인 및 수정 완료하여야 함
- ① 장학금 → ② 장학금 신청 → ③ 신청현황

한국장학재단

한국장학재단

한국장학재단

장학금

학자금대출

인재육성

기부

기숙사

고졸만JOB

고객센터

재단소개

정보공개

장학금 소개

장학금 지원금

장학금 신청

장학금 신청

장학금 신청

장학금 신청

장학금 신청

장학금 신청

장학금 신청

장학금 신청

장학금 신청

장학금 신청

국가장학금과 학자금대출은 국민의 세금인 국가예산으로 운영되며, 학자금지원구간 등에 따라 차등하여 지원합니다.

학자금지원구간은 부·모 본인의 소득평가액과 재산의 소득환산액, 형제자매 수에 따른 공제액을 반영하여 산정합니다.

- ④ 장학상품 선택 후 아래의 ⑤ [신청서 수정]을 클릭 → ⑥ 팝업창 [확인] 클릭 하여 신청한 정보 수정 → STEP1~5단계 재진행 후 인증서를 통한 본인 인증 절차 진행 후 신청서 수정 완료

## 신청현황

### 장학금 신청 현황

국가장학금 진행현황 바로가기 >

총 2건의 장학금 신청 정보가 있습니다.

선택	장학상품	신청대학	신청학기	신청일자	신청마감일자	회차	상태
<input checked="" type="radio"/>	국가우수장학금(이공계)	서울대학교(본교) 학부	2025년 1학기	2025-02-06	2025-12-21		신청완료
<input type="radio"/>	국가근로장학금 (취업연계지원유형, 장애대학생 봉사 유형, 외국인유학생 봉사 유형, 일반유형(추가))	한국과학기술원 학부	2024년 1학기	2024-02-17			서류완료

· C학점 경고제 사용 횟수는 장학금 > 장학금신청 > 수혜내역에서 확인 가능합니다.

· 구제신청 적용 횟수는 장학금 > 장학금신청 > 신청현황 > 구제신청 현황에서 확인 가능합니다.

· 장학현황 모두 보기 > 구제신청 현황 > 가구원 정보제공 동의현황 >

· 국가장학금 2차 신청 재학생은 재학 중 2회에 한해 구제신청이 자동으로 적용되어 심사 진행 - '21-1학기부터 구제신청서 제출 없이 자동 적용 (적용여부 선택 불가)

※ 오프라인으로 신청서 발급을 원하실 경우 한국장학재단으로 문의바랍니다.

※ 대학원대통령과학장학금 신규장학생 선발을 위한 주요 상태명에 대한 안내는 다음과 같습니다.

- 신청완료: 대학원대통령과학장학금 신규장학생 신청을 완료한 상태입니다.
- 심사중: 대학원대통령과학장학금 요건심사 혹은 서류 및 면접심사 중입니다.
- 1차평가합격: 대학원대통령과학장학금 서류심사에서 합격하였습니다.(면접안내사항을 확인해주시기 바랍니다)
- 1차평가불합격: 대학원대통령과학장학금 서류 심사(요건심사 포함)에서 불합격하였습니다.
- 합격: 대학원대통령과학장학금 심사에서 합격하였습니다.(최종합격까지 안내에 따라 추가서류 제출이 필요할 수 있습니다.)
- 불합격: 대학원대통령과학장학금 심사에서 불합격하였습니다.
- 신청취소: 대학원대통령과학장학금 신규장학생 신청을 취소한 상태입니다.

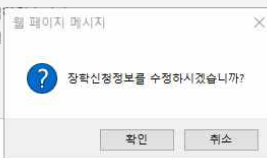
서류제출 > 신청서보기 > 신청서수정 > 신청서취소 > 신청서인쇄 >

※ 오프라인으로 신청서 발급을 원하실 경우 한국장학재단으로 문의바랍니다.

※ 대학원대통령과학장학금 신규장학생 선발을 위한 주요 상태명에 대한 안내는 다음과 같습니다.

- 신청완료: 대학원대통령과학장학금 신규장학생 신청을 완료한 상태입니다.
- 심사중: 대학원대통령과학장학금 요건심사 혹은 서류 및 면접심사 중입니다.
- 1차평가합격: 대학원대통령과학장학금 서류심사에서 합격하였습니다.(면접안내사항을 확인해주시기 바랍니다)
- 1차평가불합격: 대학원대통령과학장학금 서류 심사(요건심사 포함)에서 불합격
- 합격: 대학원대통령과학장학금 심사에서 합격하였습니다.(최종합격까지 안내
- 불합격: 대학원대통령과학장학금 심사에서 불합격하였습니다.
- 신청취소: 대학원대통령과학장학금 신규장학생 신청을 취소한 상태입니다.

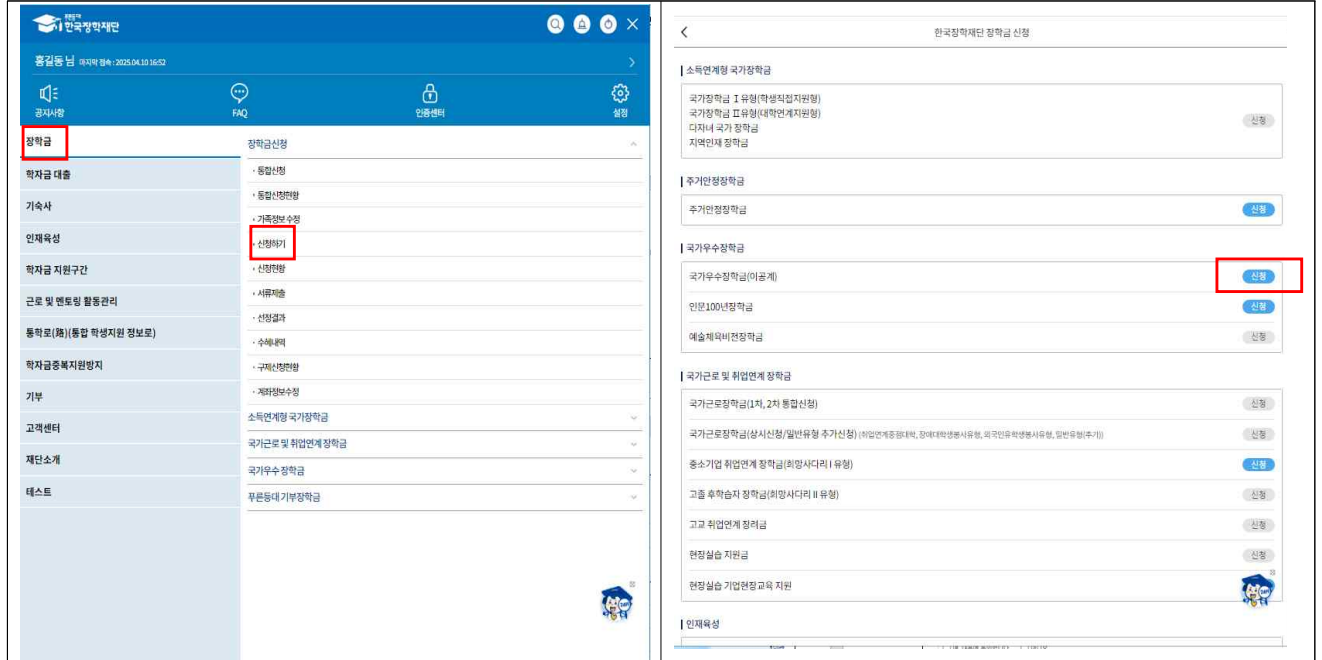
서류제출 > 신청서보기 > 신청서수정 > 신청서취소 > 신청서인쇄 >



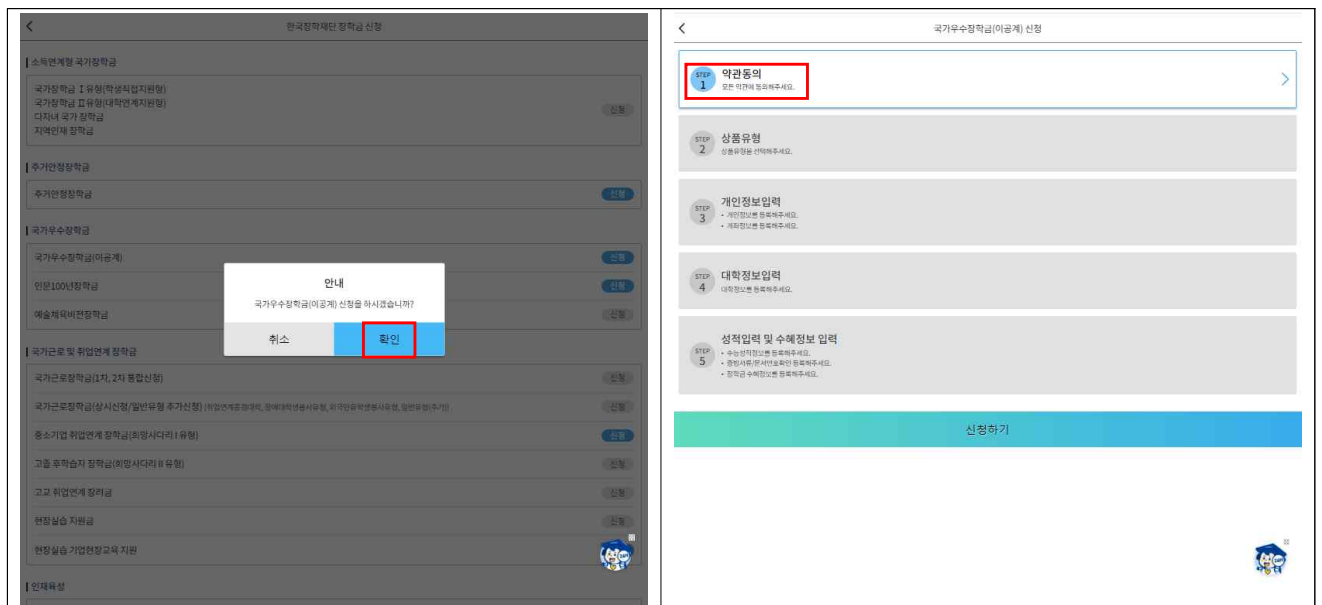


## 2. 장학금 신청(모바일 앱)

- 한국장학재단 모바일 앱 접속
- 로그인 후 ① 장학금 → ② 신청하기 → ③ 국가우수장학금(이공계) [신청]



- ④ 팝업창 '확인' 버튼 클릭 → ⑤ 약관동의의 버튼 클릭



○ **[STEP1] 약관동의**

- ① 개인(신용)정보의 수집제공활용 및 조회 동의, 신청인 동의서 클릭하여  
내용 확인 및 동의 후 ② [확인] 버튼 클릭

[illegible]

- 2025년도 국가우수장학사업 신규 선발 가능대학 명단은 ③ [더보기] 클릭 후 팝업창에서 확인 가능

2025년도 이공계 우수학생 국가장학사업 신규 선발 가능 대학 보기

더보기

\*24년 대학평가(대학기관평가인증 및 재정신단) 결과에 따른 '25학년도 학자금지원제한대학(교육부, '24.12.13.) 소속 학생은 신규 선발 불가

- 하단의 ④ [인증서 인증] 버튼 클릭하여 본인 인증 절차 진행

STEP01 학관동회	
<b>[기본통의]</b>	
<input checked="" type="checkbox"/> 개인(신용)정보 수집이용조치제공 동의서	
<input checked="" type="checkbox"/> 신청인동의서	
<p>※ 학원은행에 학자금대출 관련 안내사항(신청인 동의서 포함)</p> <p>종복지원 방식사업 담당자(가운)에 따라, 학원에서 지원하는 학원은행 대출이 학자금대출과 제1 학자금대출, 대출을 동일 학기에 동시에 수행할 수 없습니다.</p> <p>동일 학기에 학원은행에 대출이 학자금대출을 상환할 경우, 장학금 지급이 제한될 수 있으며, 최종 중복지원이 확인될 경우, 한 개 학기를 선택하고 그 외의 학비에 대한 제1 차입금계를 즉시반납하여야 하거나 합니다.</p>	
<p>2025년도 이공계 우수학생 국가장학사업 신규 선발 가능 대학 보기</p> <div>더보기</div> <p>24년 대학원(기초학사과정) 지원 및 재정전입 결과에 따른 '25학년도 학자금(제1차입금) 교육부, 24.12.31) 소속 학생은 신규 선발 불가</p>	
<p>본면은 위 내용에 동의하며 신청서에 필요한 정보를 누락 없이 사실만을 입력하셨습니다.</p> <p>누락 및 사실 아닌 내용 입력으로 신청이 거절 될 수 있고, 장학금 지급 이후라도 반환 조치가 될 수 있음을 인정합니다.</p>	
<div>인증서 인증</div>	



## ○ [STEP2] 상품유형 선택

- ① 상품유형 클릭 후 ② 상품유형(성적우수 또는 2년지원) 체크 → ③ [다음]

The left screenshot shows the '국가우수장학금(이공계) 신청' (National Excellent Scholarship (STEM) Application) form. It has a progress bar with five steps: STEP 1 약관동의 (Terms of Service), STEP 2 상품유형 (Product Type), STEP 3 개인정보입력 (Personal Information Input), STEP 4 대학정보입력 (University Information Input), and STEP 5 성적입력 및 수혜정보 입력 (Grade Input and Beneficiary Information Input). STEP 2 is highlighted with a red box. Below the steps is a blue '신청하기' (Apply) button.

The right screenshot shows the 'STEP02 상품유형' (STEP02 Product Type) selection screen. It has a red box around the '성적우수' (Academic Excellence) radio button. Below the radio button is a blue '다음' (Next) button.

## ○ [STEP3] 개인정보 입력

- ① 개인정보 입력 클릭 후 ② 개인정보 입력 후 [다음] → ③ 휴대폰 인증 필수 → ④ [다음] → ⑤ 계좌정보 입력 후 다음

The left screenshot shows the '국가우수장학금(이공계) 신청' (National Excellent Scholarship (STEM) Application) form. It has a progress bar with five steps: STEP 1 약관동의 (Terms of Service), STEP 2 상품유형 (Product Type), STEP 3 개인정보입력 (Personal Information Input), STEP 4 대학정보입력 (University Information Input), and STEP 5 성적입력 및 수혜정보 입력 (Grade Input and Beneficiary Information Input). STEP 3 is highlighted with a red box. Below the steps is a blue '신청하기' (Apply) button.

The right screenshot shows the 'STEP03 개인정보입력' (STEP03 Personal Information Input) screen. It has a red box around the '휴대전화 인증' (Mobile Phone Authentication) button. Below the button are fields for '이메일' (Email), '휴대전화번호' (Mobile Phone Number), '신거주지 주소' (New Residence Address), and '우편번호 찾기' (Find Postcode). At the bottom, there are two buttons: '이전' (Previous) and '다음' (Next).

## ○ [STEP4] 대학정보 입력

- ① 대학정보 입력 클릭 후 ② 대학 및 학과 등 관련 정보 입력 후 [다음] → ③ 고등학교 정보 입력 후 [다음]

※ 전공이 미결정(자율전공학과, 전공자유선택제(무전공) 학과, 초등교육학 등)된 상태에서 이공계 전공을 전제로 장학금을 신청할 수 있으나, 장학금 수혜 후 비이공계로 진급한 경우, 장학생 자격박탈 및 수혜한 장학금 전액 반환

The screenshot displays the 'STEP4 대학정보입력' (STEP4 University Information Input) screen. The left sidebar shows a progress bar with five steps: 1. Application Type, 2. Application Category, 3. Personal Information Input, 4. University Information Input (highlighted), and 5. Academic Record and Scholarship Information Input. The main area contains input fields for '입력유형' (Application Type) set to '성적 우수' (Academic Excellence), '입력유형' (Application Type) set to '정시' (Regular), '소재대학' (Institution) set to '경북대학교(본교) 학부' (Kyungbuk National University (Main Campus) Faculty), '학과' (Department) set to 'IT대학' (IT College), '학사(전공)' (Degree (Major)) set to '전자공학부' (Electrical Engineering Department), '학년' (Year) set to '2학년' (2nd Year), and '학번' (Student ID) set to '학번 또는 수험 번호' (Student ID or Exam Number). There are '이전' (Previous) and '다음' (Next) buttons at the bottom.

## ○ [STEP5] 성적입력 및 수혜정보 입력

- ① 성적입력 및 수혜정보 입력 클릭 후 ② 전인적인재성장계획서 자료첨부 → ③ [다음] → ④ 타장학금 수혜정보 입력 후 [다음]

The screenshot displays the 'STEP5 성적입력 및 수혜정보입력' (STEP5 Academic Record and Scholarship Information Input) screen. The left sidebar shows a progress bar with five steps: 1. Application Type, 2. Application Category, 3. Personal Information Input, 4. University Information Input, and 5. Academic Record and Scholarship Information Input (highlighted). The main area shows the '전인적 인재 성장 계획서' (Comprehensive Talent Growth Plan) section with a '자료첨부' (Attach File) button highlighted. Below it are input fields for '인재성장계획서명' (Talent Growth Plan Name) with 'hwp 내려받기' (Download HWP) and 'doc 내려받기' (Download DOC) links. There are '이전' (Previous) and '다음' (Next) buttons at the bottom.

- ⑤ 최종 [신청하기] 클릭 → ⑥ 인증서를 통한 본인 인증 절차 진행  
→ ⑦ 신청완료 → ⑧ 신청현황 확인 가능

국가우수장학금(이공계) 신청

1 완료

약관동의

모든 약관에 동의하였습니다.

2 완료

신청유형

신청유형이 등록되었습니다.

3 완료

개인정보입력

개인정보가 등록되었습니다.  
 제2항목이 등록되었습니다.

4 완료

대학정보입력

대학정보가 등록되었습니다.

5 완료

성적입력 및 수혜정보 입력

성적입력(성적보장이 등록되었습니다).  
 장학금 수혜정보(장학금 수혜정보)가 등록되었습니다.

신청하기

국가우수장학금(이공계) 신청

1 완료

약관동의

모든 약관에 동의하였습니다.

2 완료

신청유형

신청유형이 등록되었습니다.

3 완료

개인정보입력

개인정보가 등록되었습니다.  
 제2항목이 등록되었습니다.

4 완료

대학정보입력

대학정보가 등록되었습니다.

5 완료

성적입력 및 수혜정보 입력

성적입력(성적보장이 등록되었습니다).  
 장학금 수혜정보(장학금 수혜정보)가 등록되었습니다.

간편인증(간편인증서)

금융원증서

공동원증서

취소

신청하기

신청완료

참고하세요

신청완료

장학금 신청서 작성이 정상적으로 완료되었습니다.

한국장학재단은 우수학생 선발 및 지원을 위한 공정하고 투명한 심사를 수행하고 있습니다. 앞으로도 우수인재 양성 및 지원에 최선을 다하겠습니다. 감사합니다.

신청현황 보러가기

장학금 신청현황

신청인계 안내

총 7건의 장학금 신청 정보가 있습니다.

2025년 1학기	국가우수장학금(이공계)	신청완료
2025년 1학기	우수고등학생해외유학장학금	참사중
2025년 1학기	우수고등학생해외유학장학금	참사중
2025년 1학기	우수고등학생해외유학장학금	참사중
2025년 1학기	국가우수장학금(이공계)	신청취소
2025년 1학기	국가우수장학금(이공계)	신청취소
2024년 1학기	국가근로장학금	