

# 2022년 제 13기 사회리더 대학생 멘토링 멘티 신청 가이드

2022. 01.



# 2022년 제13기 사회리더 대학생 멘토링 멘티 신청 가이드 목차

1. 멘토 정보 조회 ..... 4p
2. 멘토링 참여 신청방법 ..... 9p

# 신청 전 안내사항 을 꼭 읽어주세요!

- ★ 희망 멘토는 최종제출 순으로 **선착순 마감**됩니다.  
현재 임시저장 중이더라도 최종제출 순서에 따라 원하는 멘토와의 매칭 우선순위가 결정됩니다.
- ★ 모집 기간은 **2월 21일(월)**까지이나, 기간 내 빨리 최종제출을 해야 희망 멘토와 멘토링 할 수 있는 가능성이 높아집니다.
- ★ **[필수 제출 서류] 학적 증명서**(아래 3가지 중 1가지)
  - 재학(휴학)증명서 또는 합격증명서(신입생에 한함)**[선택 제출 서류] 해당자만 제출**
  - 장애학생 증명서, 소득관련 증명서, 가족관계 증명서 등모든 제출 서류는 **최근 3개월 이내 발급** 서류만 인정됩니다.
- ★ 모든 서류 제출 시, **업로드 >** 버튼을 눌러야 저장됩니다.
- ★ **멘티의 학년** 또한 멘티 선발에 중요한 요소로 작용합니다.  
학년 정보는 홈페이지 -> 마이페이지에서 수정 가능합니다.
- ★ 멘토 선택 시, 1, 2지망은 모든 권역의 멘토를 선택할 수 있지만,  
3지망은 (제주 제외) 소속 대학 소재지 권역의 멘토만 선택 가능합니다.
- ★ **멘토링 신청접수 완료** 버튼 클릭 후에는 수정이 불가하므로,  
제출 전 신청 정보를 반드시 확인하시기 바랍니다.  
**임시저장 상태는 최종 신청자로 간주되지 않습니다.**

# 1. 멘토 정보 조회



## 1-1. 홈페이지 접속



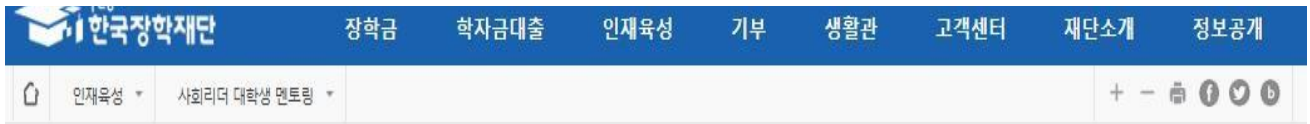
한국장학재단 홈페이지 > 인재육성 > 사회리더 대학생 멘토링

1. 한국장학재단 홈페이지 상단 '인재육성' 탭 선택

2. '사회리더 대학생 멘토링' 클릭

※ 홈페이지 회원가입 및 로그인 필수

## 1-2. 사회리더 대학생 멘토링 멘토 조회



사회지도층 인사가 멘토가 되어 미래 인재인 대학생에게 삶의 지혜와 경륜을 전하는

### 사회리더 대학생 멘토링

사회리더 대학생 멘토링은 대기업 CEO와 석학, 사회 각 분야의 리더 등 다양한 성공경험과 전문지식을 겸비한 사회지도층 멘토의 지혜를 대학생 멘티에게 전달하여 리더십과 섬김 정신을 함양한 "미래 대한민국을 이끄는 배움과 나눔의 인재"로 육성해 갑니다.

참여신청 >

1

멘토 소개 >

사업 안내 >

활동 엿보기 >



인재육성 > 사회리더 대학생 멘토링

1. 사회리더 대학생 멘토링 페이지에서 '멘토 소개' 클릭

## 1-2. 사회리더 대학생 멘토링 멘토 조회



장학금

학자금대출

인재육성

기부

생활관

고객센터

재단소개

정보공개

인재육성

사회리더 대학생 멘토링

멘토소개

멘토 소개

프로그램 안내

1

멘토링 주제, 분과, 활동지역으로 검색가능하며 미입력 후 "검색" 버튼 클릭시 전체 멘토가 조회됨

멘토링 사업	2022년 제13기 사회리더 대학생 멘토	공통분과	전체
멘토명		전문분과	전체
경력/멘토링 주제		활동지역	전체

3

신청하기


2



인재육성 > 사회리더 대학생 멘토링 > 멘토 소개

1. 각 검색조건 입력 후 '검색' 클릭(미입력 시 전체 조회)
2. 관심 멘토의 상세 정보 확인을 원할 경우 멘토 이름 하단의 경력을 클릭
3. 신청화면으로 이동을 원할 경우 '신청하기' 클릭

### 1-3. 멘토 상세 정보 확인



한국장학재단

장학금

학자금대출

인재육성

기부

생활관

고객센터

재단소개

정보공개

인재육성

사회리더 대학생 연토펙

연토펙 소개

+

-

🏠

f

🐦

b

## 멘토 소개

### CHECK POINT

사회리대 대학생 멘토링사업의 멘토로 위촉하신 분들은 한국강학재단의 엄격한 경력 심사 및 멘토링 운영위원회의 심의를 거쳐 추천하신 분들로서 여러분의 꿈을 두루 살피고, 여러분이 그 꿈을 향해 한걸음씩 거칠없이 나아가는데 큰 역할을 해주실 것입니다.

## 목차

순번	활동명목
1	서울대학교에 서울대학교 물리 실험실에서 자연현상 및 기술 실감하기
2	가우스 법칙 실험을 통하여서 실험해보기
3	제곱근을 알아서 알아 보기 및 제곱근을 알아서 실험해보기
4	제곱근을 알아서 알아 보기 및 제곱근을 알아서 실험해보기
5	제곱근을 알아서 알아 보기 및 제곱근을 알아서 실험해보기
6	제곱근을 알아서 알아 보기 및 제곱근을 알아서 실험해보기
7	제곱근을 알아서 알아 보기 및 제곱근을 알아서 실험해보기
8	제곱근을 알아서 알아 보기 및 제곱근을 알아서 실험해보기
9	제곱근을 알아서 알아 보기 및 제곱근을 알아서 실험해보기
10	제곱근을 알아서 알아 보기 및 제곱근을 알아서 실험해보기

인재육성 > 사회리더 대학생 멘토링 > 멘토 소개에서 멘토 경력 클릭

1. 멘토별 상세 경력 및 멘토링 관련 정보 확인
2. 멘토 목록으로 이동을 원할 경우 '목록' 클릭



## 2. 멘토링 참여 신청방법



## 2-1. 홈페이지 접속



한국장학재단 홈페이지 > 인재육성 > 사회리더 대학생 멘토링

1. 한국장학재단 홈페이지 상단 '인재육성' 탭 선택

2. '사회리더 대학생 멘토링' 클릭

※ 홈페이지 회원가입 및 로그인 필수

## 2-2. 신청화면 이동



사회지도층 인사가 멘토가 되어 미래 인재인 대학생에게 삶의 지혜와 경륜을 전하는

### 사회리더 대학생 멘토링

사회리더 대학생 멘토링은 대기업 CEO와 석학, 사회 각 분야의 리더 등 다양한 성공경험과 전문지식을 겸비한 사회지도층 멘토의 지혜를 대학생 멘티에게 전달하여 리더십과 섬김 정신을 함양한 "미래 대한민국을 이끄는 배움과 나눔의 인재"로 육성해 갑니다.

방법

1

참여신청 >

방법

2

멘토 소개 >

사업 안내 >

활동 엿보기 >



한국장학재단 홈페이지 > 인재육성 > 사회리더 대학생 멘토링

방법1. 사회리더 대학생 멘토링 페이지에서 '참여신청' 클릭

방법2. '인재육성 > 사회리더 대학생 멘토링 > 멘토 소개' 화면에서 '신청하기' 클릭

## 2-3. 희망멘토 선택하기

**희망멘토 선택하기**

활동지역: [전체] 공통분과: [전체] 전문분과: [전체]

경력/멘토링 주제: [ ] 멘토: [ ] 검색

\* 전체 4개의 리스트가 있습니다.

\* 멘토 명단이 보이지 않는 경우에는 해당지역에 희망 멘토가 선착순으로 마감된 경우입니다.

\* 3지망 희망멘토는 본인 대학 소재지를 기준으로 동일 권역 내 활동지역의 멘토만 선택이 가능하며, 1,2지망의 경우 지역 제한 없이 선택 가능

\* 제주지역 대학 소속 지원자의 경우 3지망 지역제한 없음

No	선택	멘토	활동지역	공통분과	전문분과	주제
1	<input type="checkbox"/>	김	서울특별시	인성교육	경영관리	진정한 사회인으로 성공하기 위해 필요한 나 자신을 만들고 취업 준비하기
2	<input type="checkbox"/>	류	서울특별시	리더십	과학기술/IT/연구	뉴노멀 시대의 산업 트렌드와 대응 혁신
3	<input type="checkbox"/>	윤	대구광역시	자기개발	창업/사회혁신	"I can do" 지속적 자기개발과 자신감 함양으로 4차 산업혁명시대에 성장하는 청년 양성
4	<input type="checkbox"/>	한	서울특별시	리더십	경영관리	리더십과 리더의 언어

1 단계: 희망멘토 선택하기

3지망 멘토선택 안내

3지망 희망멘토는 신청학생 소속대학의 소재지 권역에서 활동하는 멘토만 선택이 가능합니다.

활동 권역	시도
수도권	서울, 인천, 경기
충청권	대전, 세종, 충북, 충남
동남권	부산, 울산, 경남
대경권	대구, 경북
호남권	광주, 전북, 전남
강원권	강원
제주권	제주

\* 1, 2지망의 경우에는 모든 권역 멘토 선택 가능

\* 타지역 선택 시 특별 활동을 위한 교통비 등은 지원 불가

\* 제주지역 대학 소속 지원자의 경우 3지망 지역제한 없음

1. '선택하기'를 클릭

2. 팝업창에서 원하는 검색조건(멘토명, 활동지역, 분과, 경력, 주제)을 적용하여멘토 검색 (검색조건미 입력시 전체검색)

3. 멘토링을 희망하는 멘토 선택 후 '등록'

\* 3지망 희망멘토는 본인 대학 소재지 권역에서 활동하는 멘토만 선택이 가능합니다.

\* 활동지역은 멘토의 활동 가능 지역입니다.

\* 다음단계 진행 전에 저장버튼을 클릭합니다.

\* 선택한 내용을 변경하고자 할 경우 '선택하기'를 클릭합니다.

1. '선택하기'를 클릭

2. 팝업창에서 원하는 검색조건(멘토명, 활동지역, 분과, 경력, 주제)을 적용하여멘토 검색 (검색조건미 입력시 전체검색)

3. 멘토링을 희망하는 멘토 선택 후 '등록'

※ 멘토별 상세 정보를 원할 경우 '팝업창에서 멘토 이름 클릭'하여 멘토 상세정보로 이동

※ 희망멘토 선택 시 멘토 소개 상세정보(멘티에게 한마디 등)를 반드시 참고!



## 2-4. 희망멘토 선택하기

한국장학재단
장학금
학자금대출
인재육성
기부
생활관
고졸취업관
고객센터
재단소개
정보공개

---

인재육성 >
사회리더 대학생 멘토링 >
참여신청 >
신청하기 >
+ - 🖨️ 🔍 🌐

## 사회리더 대학생 멘토링 신청하기

**1단계 : 희망멘토 선택하기**

CHECK  
POINT

희망멘토를 1~3지망까지 선택하는 단계입니다.

참여신청을 하기 위해서는 로그인을 먼저 하셔야 합니다.

회원가입이 되어 있지 않은 회원은 재단 통합회원을 가입하신 후 로그인 할 수 있습니다.

**1단계 : 희망멘토 선택하기**

사회리더 대학생 멘토링 사업의 멘토로 위촉되신 분들은 한국장학재단의 엄격한 경력 심사 및 멘토링 운영위원회의 심의를 거쳐 추천되신 분들로서 여러분의 꿈을 두루 살피고, 여러분이 그 꿈을 향해 한걸음씩 거침없이 나아가는데 큰 역할을 해 주실 것입니다.

[멘토소개바로가기 >](#)

\* 희망멘트의 자세한 프로필 및 운영계획서 내용은 "멘토소개"를 참조하시기 바랍니다.

선택하기	구분	멘토	공통분야	전문분야	활동지역	주제명
<a href="#">선택하기 &gt;</a>	1지망	류	리더십	과학기술/IT/연구	서울특별시	뉴노멀 시대의 산업 트렌드와 대응 혁신
<a href="#">선택하기 &gt;</a>	2지망	한	리더십	경영관리	서울특별시	리더십과 리더의 언어
<a href="#">선택하기 &gt;</a>	3지망	윤	자기계발	창업/사회혁신	대구광역시	"I can do" 지속적 자기개발과 자신감 함양으로 4차 산업혁명시대에 성장하는 청년 양성

2

임시저장

다음

- \* 3지망 희망멘토는 본인 대학 소재지를 기준으로 동일 권역 내 활동지역의 멘토만 선택이 가능하며, 12지망의 경우 지역 제한 없이 선택 가능
- \* 3지망 희망멘토까지 모두 선택해야 다음 단계 진행 가능
- \* 활동지역은 멘토의 활동 가능 지역을 의미합니다.
- \* 다음단계 진행 전에 저장버튼을 누르세요 최종 제출은 마지막 단계에 있습니다.
- \* 선택한 내용을 변경하고자 할 경우에는 선택하기 버튼을 눌러 재선택 후 저장버튼을 누르셔야 수정 반영됩니다.

1. 선택한 멘토 정보 확인 후
2. '임시저장' 후 '다음'을 클릭

※ 1, 2지망 희망 멘토는 지역제한 없이 자율 선택 가능하며,  
3지망의 경우 (제주 제외) 소속 대학 소재지 권역을 기준으로,  
동일 권역 내 활동지역 멘토만 선택 가능!

※ 3지망 희망멘토까지 모두 선택해야 다음 단계 진행 가능

## 2-5. 재단 매칭 및 개인정보 관련 동의하기

한국장학재단

인재육성
학자금대출
인재육성
기부
생활관
고졸취업관
고객센터
재단소개
정보공개

+ -

## 사회리더 대학생 멘토링 신청하기

**1단계 : 희망멘토 선택하기**

CHECK POINT

개인정보활용 및 재단추천 동의여부를 체크합니다.

순위	멘토	공통분과	전문분과	활동지역	프로그램명
1	류다봉	리더십	과학기술/IT/연구	서울특별시	뉴노멀 시대의 산업 트렌드와 대응 혁신
2	한주률	리더십	경영관리	서울특별시	리더십과 리더의 언어
3	윤용동	자기개발	창업/사회혁신	대구광역시	"I can do" 지속적 자기개발과 자신감 함양으로 4차 산업혁명시대에 성장하는 청년 양성

여러분이 희망한 멘토와의 매칭이 성사되지 않을 경우, **재단이 추천하는 멘토와의 추가 매칭에 동의하십니까?**

☒ 동의함
☐ 동의하지 않음

※ '동의하지 않음' 을 선택하더라도 신청이 가능합니다.  
추가 매칭 동의여부는 희망 멘토와의 매칭이 성사되지 않은 경우에만 참조하며, 희망 멘토와의 매칭 시에는 영향을 끼치지 않으니, 소신껏 선택하여 주시기 바랍니다.

### ▶ 개인정보 수집 및 이용 동의

개인정보 수집·이용에 동의하시겠습니까?

내용확인 >

☒ 예, 동의합니다. ☐ 아니요, 동의하지 않습니다.

### ▶ 개인정보의 제3자 제공 및 위탁 동의

개인정보 제3자 제공하는데 동의하시겠습니까?

내용확인 >

☐ 예, 동의합니다. ☐ 아니요, 동의하지 않습니다.

3

이전
임시저장
다음

1. 본인의 희망멘토와 매칭이 되지 않았을 시 재단이 추천하는 멘토와 매칭을 희망하는지 여부 클릭 ※'동의하지 않음'을 선택하더라도 신청 가능  
→ 클릭 시 활동지역 및 분과 등을 고려하여 1~3지망 멘토 외 다른 멘토에게 매칭 진행 가능
2. 개인정보 수집 및 이용, 제3자 제공 동의, 정보공개에 대한 동의 여부 클릭
3. '임시저장' 후 '다음'을 클릭

## 2-6. 신청자 정보 입력

한국장학재단

장학금   학자금대출   인재육성   기부   생활관   고객센터   재단소개   정보공개

인재육성

사회리더 대학생 멘토링

참여신청

+

-

🖨

📱

🌐

🔍

사회리더 대학생 멘토링 신청하기

1

2단계 : 개인신청정보 입력하기

STEP 01

STEP 02

STEP 03

STEP 04

STEP 05

개인 신청정보

학력사항

봉사활동

자기소개

최종제출

성명(한글)

성명(영문)

성별

생년월일

휴대폰

010-

E-mail

실거주지

\* 회원가입시 등록된 개인정보입니다. 위 내용은 마이페이지에서 수정가능합니다.  
해당 정보가 정확하지 않을 경우 선발시 불이익을 받을 수 있습니다.

취미

특기

희망활동지역

대구광역시

증명사진

찾아보기...

업로드

\* 증명사진은 GIF, JPG 파일만 등록 가능합니다.

개인적 특징

비상연락처

관계

성명

E-mail

@naver.com

전화번호

053

- 0000

- 0000

휴대폰

010

2

이전

임시저장

다음

### 1. 신청자(멘티) 기본 정보 입력 및 입력 내용 확인

- ※ 면접 시 참고할 수 있도록 정면에서 촬영된 증명사진 첨부 요망
- ※ 증명사진 선택 후 ‘업로드’ 버튼 반드시 클릭!

### 2. '임시저장' 후 '다음'을 클릭

## 2-7. 신청자 정보 추가 입력 및 서류 제출

1

한국장학재단

장학금

학자금대출

인재육성

사회리더 대학생 멘토링

참여신청

학년

1학년

(학년변동시, 마이페이지에서 반드시 수정)

학번

재학(휴학)증명서(필수서류)

필수 서류

해당없음

찾아보기...

소득관련 증명서

21년 이후 재단 소득분위가 있는 경우: 21년 이후 소득분위 확인 바로가기

21년 이후 재단 소득분위가 없는 저소득층 가구의 경우: 하단의 서류를 참조하여 제출

장애헌생 증명서

찾아보기...

장애헌생 증명서란?

다문화 가정 증명서 (가족관계 증명서)

찾아보기...

탈북자 증명서 (북한이탈주민등록 확인서)

찾아보기...

안내

\* 모든 증명서류는 내용이 판독 가능하고, 발급기관의 직인이 확인되어야 하며, 신청마감일 기준 최근 3개월 이내에 발급된 서류만 인정합니다.(스캔사본, 사진촬영 제출 가능)

\* 학적증명서(재학/휴학증명서)는 필수 제출

- 재학생/휴학생: 재학/휴학증명서 1부.

- 신입생: 합격증명서 또는 합격통지서 1부.

\* 모든 서류는 [업로드]버튼을 클릭해야 저장됩니다.

소득관련 증명서 안내

1. 최근 1년 간 재단 소득분위가 있는 경우: 이후 소득분위 값 확인(소득분위 확인 바로가기)

2. 최근 1년 간 재단 소득분위가 없는 저소득층 가구의 경우: 하단의 서류를 참조하여 제출

구분	명의	필수서류명	추가서류	비고
기초생활수급자		국민기초생활수급자증명서 (생계/의료/보장)		기초생활급여수급자, 기초의료급여수급자
		국민기초생활수급자증명서 (주거/교육)		기초주거급여수급자, 기초교육급여수급자
차상위계층	본인 or (미혼사) 부 또는 모 or (기혼사) 배우자	한부모가족증명서	(미혼)부 또는 모 증명서의 경우, 부 또는 모 명의 가족관계증명서	한부모가족보호대상자
		장애연금수급자확인서	(기혼)배우자 명의의 증명서일 경우, 본인명의 가족관계증명서	차상위장애연금대상자
		(경증) 장애수당, 장애아동수당수급자확인서		차상위장애수당/장애수당대상자
		자활근로자 확인서		차상위자활대상자
		차상위 본인부담경감대상자 증명서		차상위 본인부담경감대상자
		차상위계층확인서		차상위계층대상자 (구 우선돌봄차상위)

확인

이전

임시저장

다음

### 1. 제출서류 항목별 해당여부 확인 후 서류 업로드

※ 학적증명서(재학/휴학증명서) 필수 제출(신입생: 합격증명서 또는 합격통지서)

※ 2022년 2월 졸업예정자는 신청불가

※ 소득관련증명서(저소득층): '소득관련증명서란?' 버튼 클릭하여 상세내용 확인

\* (팝업) 소득분위 확인 바로가기 > '21년 이후 선정된 소득분위 보유 여부 확인

#### 1) '21년 이후 재단 소득분위 보유자

- 재단 최근 소득분위 자료\*를 활용하므로 저소득층 증명서 등 제출 불필요 ('해당없음' 선택)

#### 2) '21년 이후 재단 소득분위 미보유자

- 저소득층을 증명하고자 하는 경우 저소득 증명 서류제출 ('기초수급자' 또는 '차상위계층' 선택)

\* (팝업) 표> 증명서류(최근 3개월 이내 발급) 참고하여 제출



## 2-7. 신청자 정보 추가 입력 및 서류 제출

1

인재육성

사회리더 대학생 멘토링

참여신청

한국장학재단

장학금

학자금대출

학년

1학년

(학년변동시, 마이페이지에서 반드시 수정)

학번

재학(휴학)증명서(필수서류)

소득관련 증명서

21년 이후 재단 소득분위가 있는 경우: 21년 이후 소득분위

21년 이후 재단 소득분위가 없는 저소득층 가구 소득관련 증명서란? (임시저장후 클릭)

장애학생 증명서

장애학생 증명서란?

다문화 가정 증명서 (가족관계 증명서)

탈북자 증명서 (북한이탈주민등록 확인서)

선택 서류

찾아보기...

소득관련 증명서 안내

1. 최근 1년 간 재단 소득분위가 있는 경우: 이후 소득분위 값 확인(소득분위 확인 바로가기)

2. 최근 1년 간 재단 소득분위가 없는 저소득층 가구의 경우: 하단의 서류를 참조하여 제출

구분	명의	필수서류명	추가서류	비고
기초생활수급자		국민기초생활수급자증명서 (생계/의료/보장)		기초생계급여수급자, 기초의료급여수급자
		국민기초생활수급자증명서 (주거/교육)		기초주거급여수급자, 기초교육급여수급자
차상위계층	본인 or (미혼) 부 또는 모 or (기혼) 배우자	한부모가족증명서	(미혼)부 또는 모 증명서의 경우, 부 또는 모 명의 가족관계증명서 (기혼)배우자 명의의 증명서일 경우, 본인명의 가족관계증명서	한부모가족보호대상자
		장애연금수급자확인서		차상위장애연금대상자
		(경증) 장애수당, 장애아동수당수급자확인서		차상위장애수당/장애수당대상자
		자활근로자 확인서		차상위자활대상자
		차상위 본인부담경감대상자 증명서		차상위 본인부담경감대상자
		차상위계층확인서		차상위계층대상자 (구 우선돌봄차상위)

확인

안내

\* 모든 증명서류는 내용이 판독 가능하고, 발급기관의 직인이 확인되어야 하며, 신청마감일 기준 최근 3개월 이내에 발급된 서류만 인정합니다.(스캔사본, 사진촬영 제출 가능)

\* 학적증명서(재학/휴학증명서)는 필수 제출

- 재학생/휴학생: 재학/휴학증명서 1부.

- 신입생: 합격증명서 또는 합격통지서 1부.

\* 모든 서류는 [업로드]버튼을 클릭해야 저장됩니다.

2

이전

임시저장

다음

### 1. 필수 제출 서류 외 아래 4가지 항목은 해당자에 한해 제출

1) 소득관련 증명서 2) 장애학생 증명서 3) 다문화 가정 증명서 4) 탈북자 증명서

※ 서류 제출 전 아래의 안내사항을 숙지하여 주시기 바랍니다.

### 2. '임시저장' 후 '다음'을 클릭

## 2-8. 봉사활동 정보 입력하기(해당자만)

**한국장학재단** 장학금 학자금대출 인재육성 기부 생활관 고객센터 재단소개 정보공개

인재육성 ▾ 사회리더 대학생 멘토링 ▾ 참여신청 ▾ + - 📄 f t b

## 사회리더 대학생 멘토링 신청하기

2단계 : 개인정보 입력하기

STEP 01 개인 신상정보   STEP 02 학력사항   **STEP 03 봉사활동**   STEP 04 자기소개   STEP 05 최종제출

구분	봉사활동 내용	봉사기관	활동시간	증빙서류
봉사경력1	<input type="text"/>	<input type="text"/>	<input type="checkbox"/>	<div></div> <a href="#">삭제 &gt;</a>
봉사경력2	<input type="text"/>	<input type="text"/>	<input type="checkbox"/>	<div></div> <a href="#">삭제 &gt;</a>
봉사경력3	<input type="text"/>	<input type="text"/>	<input type="checkbox"/>	<div><input type="text"/> <a href="#">찾아보기...</a></div> ★ <a href="#">업로드 &gt;</a>
활동시간 합계			0	
안내	* 봉사기관의 장 또는 대학의 장이 인증한 봉사활동자 및 재단 지식멘토링 활동(7)수료자는 봉사시간에 기입된 증명서를 첨부 ( <b>최근 3년 이내 활동에 한함</b> )			

2   이전 임시저장 다음

1. 봉사활동 경력이 있을 경우, 관련 내용 입력 후 증빙서류 업로드
  - ※ 봉사활동 경력이 없을 경우 바로 '다음'을 클릭
  - ※ **최근 3년 이내 활동에 한함**
  - ※ 봉사기관장 직인이 찍힌 봉사활동 증명서와 봉사시간 제출  
(재단 대학생 재능봉사 캠프 사업, 다문화·탈북학생 멘토링, 대학생 청소년 교육지원  
사업 활동 포함)
2. '임시저장' 후 '다음'을 클릭

## 2-9. 자기소개서 작성하기

한글재단
장학금    학자금대출    인재육성    기부    생활관    고졸취업관    고객센터    재단소개    정보공개

---

인재육성 ▾   사회리더 대학생 멘토링 ▾   참여신청 ▾   신청하기 ▾
+ - 🖨️ ⓘ ♻️

## 사회리더 대학생 멘토링 신청하기

**3단계 : 자기소개 작성하기**

STEP 01  
개인 신상정보
STEP 02  
학력사항
STEP 03  
봉사활동
STEP 04  
자기소개
STEP 05  
최종제출

1

\* 30분이 지나면 자동 로그아웃되오니, 임시저장을 하면서 진행해 주십시오.

- 1. 여러분에 대해 알고 싶습니다. 지원의 동기 및 성격의 장단점 등을 포함하여 자기소개를 부탁드립니다. ✓**

\* 500자 이내로 작성해 주십시오.
- 2. 여러분들의 꿈과 그 꿈을 이루기 위해 노력한 시간의 사항들을 알려주세요. 더불어 사회리더 대학생 멘토링 참여를 통해 개선·달성 하고자 하는 인재상(신뢰, 소통, 창조)의 모습이 있다면 말씀해 주세요. ✓**  
[참고] 사회리더 대학생 멘토링 인재상
  - 신뢰 – 공동체와식과 철저한 자기성찰로 믿음을 주는 인재
  - 소통 – 존중과 배려로 갈등을 관리하고 공감하여 협력하는 인재
  - 창조 – 새로운 것을 비판하고 받아들여 가치를 창출하는 인재

\* 500자 이내로 작성해 주십시오.
- 3. 여러분 자신에게 사회리더 대학생 멘토링의 멘토가 필요한 이유와 멘토링 참여에 대한 다짐을 말씀해 주세요. ✓**

\* 500자 이내로 작성해 주십시오.

2

이전
임시저장
다음

1. 자기소개서 각 항목에 맞게 작성(500자 이내)
2. '임시저장' 후 '다음'을 클릭

## 2-10. 신청정보 최종 확인 및 제출

	장학금	학자금대출	인재육성	기부	생활권	고객센터	재단소개	정보공개
인재육성	사회리더 대학생 멘토링	참여신청	신청하기					

## 사회리더 대학생 멘토링 신청하기

4단계 : 작성확인 및 최종제출하기

STEP 01  
개인 신상정보
STEP 02  
학력사항
STEP 03  
봉사활동
STEP 04  
자기소개
**STEP 05  
최종제출**

### 개인신상정보

성명(한글)	
성명(영문)	
성별 ✓	여
생년월일	
휴대폰	
E-mail	
실거주지 ✓	
출생지	
취미	
특기	
증명사진	
개인적 특징	

### 비상연락처

관계 ✓	
성명 ✓	
E-mail ✓	
전화번호 ✓	
휴대폰 ✓	

### 학력사항

대학명 ✓	
학부전공 ✓	
학년 ✓	
학번	

### 자기소개서

1. 어려움에 대해 알고 있습니다. 지원의 동기 및 성격의 장단점 등을 포함하여 자기소개를 부탁드립니다. ✓

\*위의 기재사항은 사실과 다를 없음을 확인합니다. \*본 지원서 및 영웅테 프로그램과 관련하여 제출하는 서류 및 개인정보 등에 대한 활용에 동의합니다.

2


이전
멘토링 신청완료 완료

1. 각 항목별 신청정보 최종 확인
2. 수정이 필요할 경우 '이전'을 클릭하여 해당 항목으로 이동하고, 최종 제출을 원할 경우 '멘토링 신청접수 완료'를 클릭

※ '신청접수 완료'를 누르지 않으면 최종지원자로 간주되지 않음

※ '멘토링 신청접수 완료' 후 수정 불가

## 2-11. 신청 현황 및 선발 진행 상태 확인

 <a href="#">장학금</a> <a href="#">학자금대출</a> <a href="#">인재육성</a> <a href="#">기부</a> <a href="#">생활관</a> <a href="#">고객센터</a> <a href="#">재단소개</a> <a href="#">정보공개</a>							
	<a href="#">인재육성 ▾</a>	<a href="#">사회리더 대학생 멘토링 ▾</a>	<a href="#">참여신청 ▾</a>	<a href="#">신청하기 ▾</a>	<a href="#">+</a> <a href="#">-</a>		

## 사회리더 대학생 멘토링 신청현황

### ◆ 멘토링 참여신청

\* 전체 2개의 게시물이 등록되어 있습니다.

신청일	사업명	자기소개서	선발상태	소속멘토	포기신청
2022-01-30	2022년 제 13기 사회리더 대학생 멘토링	<a href="#">출력하기</a>			
2022-01-30	2022년 제 13기 사회리더 대학생 멘토링	<a href="#">출력하기</a>			

※ 오프라인으로 자기소개서 발급을 원하실 경우 사회리더 대학생 멘토링 운영사무국으로 문의바랍니다.

※ 최종합격 후 활동을 포기할 경우에는 향후 사회리더 대학생 멘토링에 지원할 수 없습니다.

### ◆ 희망 멘토 지원 현황

구분	1지망	2지망	3지망	재단추천동의여부
희망 학교				Y

### ◆ 선발 진행 상태

구분	1차 심사(자격요건)	2차 심사(서류)	3차 심사(면토)	결과발표예정일	최종합격자발표
상태					

1. 멘토링 신청 현황 및 선발 진행 상태 확인
2. 날짜 클릭 시 신청내용 확인 화면으로 이동
3. '출력하기'를 클릭하여 자기소개서 출력 가능