

입학이 입사다! 취업학교 활용하기

# 취업학교 사용 설명서

진로설정부터  
최종면접까지  
취업학교 200%  
활용법

학생용

# CONTENTS.



## STEP 1 취업학교 이용 준비운동

1-1 취업학교에는 무엇을 이용할 수 있을까?	3
1-2 취업학교 이용 등록하기	4
1-3 나의 교실 활용하기	7

## STEP 2 취업학교를 통한 단계별 취업 준비하기 (인강반)

2-1 '나의 교실'을 활용한 나만의 취업준비	8
2-2 나에게 맞는 진로(직무) 결정하기	9
2-3 서류전형 합격을 위한 자기소개서 완성하기	14
2-4 최종합격을 위한 면접준비	
2-5 설문조사와 후기 작성하기	20

## STEP 3 취업학교 선생님에게 도움 요청하기 (관리반)

3-1 담당 선생님과 초기상담 및 취업방향 설정	21
3-2 자소서 컨설팅을 통한 서류준비	22
3-3 이력서 추천 멘트 요청하기	23

# STEP 1

## 취업학교 이용 준비운동

## 1-2 취업학교 이용 등록하기

-----> 기관의 회원만 취업학교 서비스를 이용할 수 있습니다.  
취업학교를 이용을 위해 학번(아이디) 검증 및 최초 이용 등록이 필요합니다.

### ① 진로결정

나에게 적합한 직무를 찾는 과정

### ② 서류준비

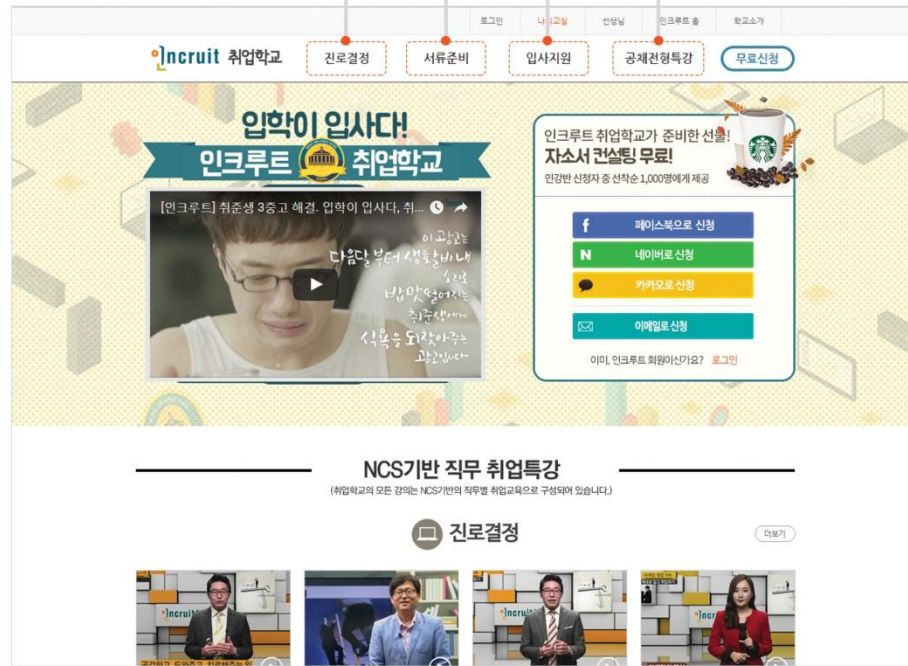
자기소개서를 완성하는 과정

### ③ 입사지원

면접을 대비하는 과정

### ④ 공채전형특강

나에게 적합한 직무를 찾는 과정



# STEP 1

## 취업학교 이용 준비운동

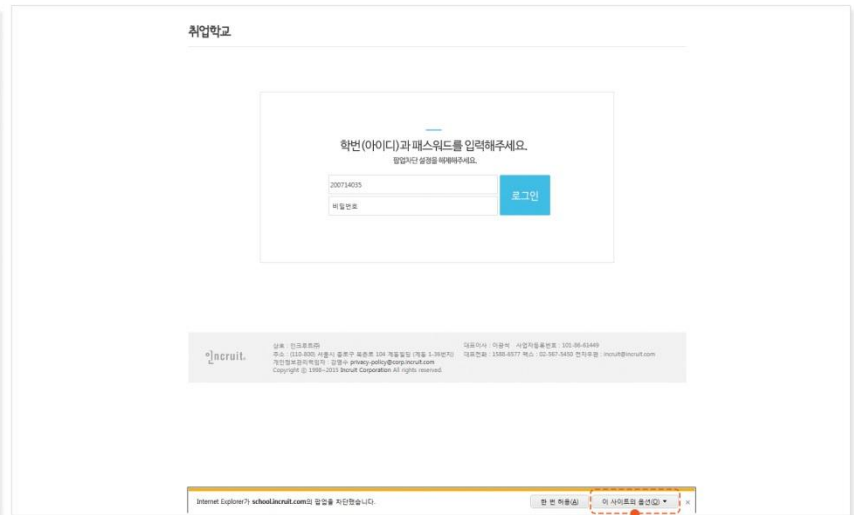
### 1-2

## 취업학교 이용 등록하기

.....> 기관의 회원만 취업학교 서비스를 이용할 수 있습니다.  
취업학교를 이용을 위해 학번(아이디) 검증 및 최초 이용 등록이 필요합니다.



**① 학번(아이디) 입력**  
기관의 회원 확인을 위해서  
학번이나 아이디를 입력해 주세요



**② 팝업설정 허용**  
팝업을 허용해 주세요.  
(초기 이용시 한번만 등록하면 됩니다.)

# STEP 1

취업학교  
이용 준비운동

## 1-2 취업학교 이용 등록하기

.....> 취업학교 최초 이용등록을 진행합니다.

**① 이용정보 등록**  
학번(아이디)를 제외한  
정보를 입력해 주세요.

취업학교 이용을 위한 정보 입력장 - Chrome

https://edit.incruit.com/entrance/entpupschoolorg.asp?gotoURL=h

취업학교에서는 원하는 직무에 맞는 강의를 추천하고, 직무별 취업방법을 단계별로 안내해 드립니다. (이메일 & SMS)

학번(아이디)	200714035
이름	홍길동
비밀번호	*****
이메일	hongkildong@incruit.com 사용 가능한 이메일입니다.
휴대폰	0101231234
생년월일	1988 11 29
성별	남자

☒ 취업학교 이용약관에 동의
 ☒ 개인정보 취급방침 동의
 ☒ 제 3자 정보제공 동의

확인

취소

학번(아이디)과 패스워드를 입력해주세요.

팝업차단 설정을 해제해주세요.

14035

비밀번호

로그인

대표이사 : 이광석 사업자등록번호 : 101-86-61449

본부 북촌로 104 계동빌딩 (계동 1-36번지)
 대표전화 : 1588-6577 팩스 : 02-567-5450 전자우편 : incruit@incruit.com

privacy-policy@corp.incruit.com
 incruit Corporation All rights reserved.

입학이 입사다 취업학교 school.incruit.com

5

## STEP 1

취업학교  
이용준비운동

1-2

## 취업학교 이용 등록하기

.....> 이용등록이 완료 후 취업학교로 로그인해 봅니다.

**취업학교**

학번(아이디)과 패스워드를 입력해주세요.

합격자만 상장을 수여해드립니다.

100412004

로그인

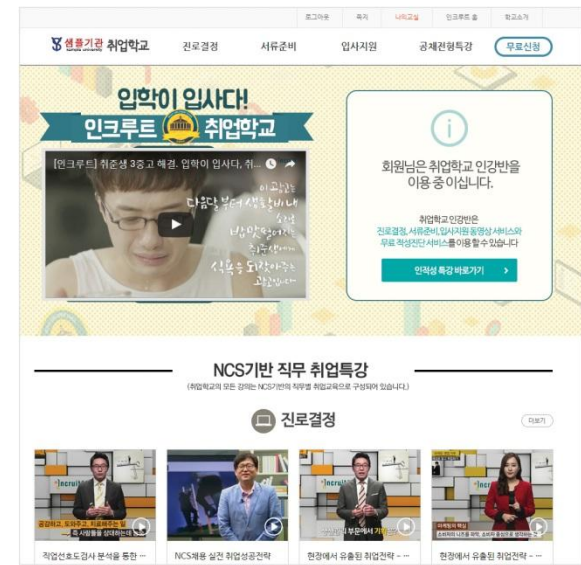
인크루트 incruit.

상호: 인크루트(주)  
 주소: 111-8021 서울시 중구 동소문로 104 역삼빌딩 15층 1534호  
 개인정보관리책임자: 강영수 <privacy-policy@corp.incruit.com>  
 Copyright © 1998-2013 Incruit Corporation All rights reserved.

대표이사: 이광석 | 사업지원콜센터: 121-816-63449  
 대표전화: 1208-8377 팩스: 02-567-5450 전자우편: incruit@incruit.com



**1** **패스워드 입력**  
패스워드를 입력해 주세요



## 2 취업학교 이용

이제 취업학교 서비스 이용이 가능합니다.



# STEP 1

취업학교  
이용 준비운동

## 1-3 나의교실 활용하기

➔ 나의교실을 통해 나만의 취업준비를 완성할 수 있습니다.

홈 > 나의 교실 > 이수현황

### 이수현황

- 회원 상태 : 일반회원 인강반(승인완료) **[관리반 전환신청]**
- 희망 직무 : 경영기획, 손해사정, 마케팅기획
- 이력서 작성율: 95% (이력서 공개 상태: 공개) **[설정하러가기]**
- 입사지원 현황: 1회 **[확인하러가기]**
- 나의 적성진단: 완료

공동 강의	직무별 강의	희망직무 채용공고	공채/공기업 특강
단계	별수교과내용	이수여부	수강진도
전로결정	[강의] 취업 핵심 마스터 ~ 직무에 따라 취업전략이 다르다	미이수	승인 후 1주
	[강의] NCS채용 사전 취업설명회	미이수	승인 후 1주
	[강의] NCS채용 30분만에 정리하기	미이수	승인 후 1주
	[강의] 직업성숙도검사 분석을 통한 진로설정 하기	미이수	승인 후 1주
	[강의] 나도 몰랐던 진로의 발견, JAT-P 해석하기	미이수	승인 후 1주
	[강의] 채용정보 판독하는 말 수 없는 기업정보 분석법	미이수	승인 후 1주
	[실습] 직무적성검사	미이수	승인 후 1주
	[실습] 희망직무 추가하기	미이수	승인 후 1주

#### 1 공통 강의

- ▶ 진로결정/자소서/면접/공채 강의

공동 강의	직무별 강의	희망직무 채용공고	공채/공기업 특강
직무분류	교과내용	이수여부	
경영 인사 총무 사무 / 경영 기획 전략	1. [경영/기획 직무] 면접관을 사로잡는 면접의 비밀	미이수	
	2. [경영/기획 직무] 인사담당자를 사로잡는 입사지원서 작성법	미이수	
	3. [인사/총무 직무] 현장 유출 취업전략	미이수	
금융 보험 증권 / 투자 분석 증권 외환	1. 금융 분야 취업의 법칙 ~ 이렇게 준비하면 합격한다	미수완료	
	2. [금융권] 인사담당자를 사로잡는 입사지원서 작성법	미이수	
	3. [금융권] 면접관을 사로잡는 면접의 비밀	미이수	
	4. [금융분야] 현장 유출 취업전략	미이수	
마케팅 광고 홍보 조사 / 마케팅	1. [마케팅입업 직무] 현장 유출 취업전략	미이수	
	2. [마케팅 직무] 현장 유출 취업전략	미이수	
	3. [광고 직무] 현장 유출 취업전략	미이수	
	4. [홍보/PR 직무] 현장 유출 취업전략	미이수	
	5. [입업 마케팅 직무] 인사담당자를 사로잡는 입사지원서 작성법	미이수	
	6. [광고/마케팅 직무] 면접관을 사로잡는 면접의 비밀	미이수	
	7. [광고/홍보 직무] 인사담당자를 사로잡는 입사지원서 작성법	미이수	
	8. [광고/홍보 직무] 면접관을 사로잡는 면접의 비밀	미이수	

#### 2 직무별 강의

- ▶ 희망 직무에 따른 취업전략 자동세팅

공동 강의	직무별 강의	희망직무 채용공고	공채/공기업 특강
희망직무	배당직무 관련 공고 바로가기		
경영 인사 총무 사무 > 경영 기획 전략 > 경영기획		바로가기	
마케팅 광고 홍보 조사 > 마케팅 > 마케팅기획		바로가기	
금융 보험 증권 > 투자 분석 증권 외환 > 손해사정		바로가기	

#### 3 희망직무 채용공고

- ▶ 희망 직무에 따른 채용공고 자동세팅

## STEP 2

취업학교를 통한  
단계별 취업 준비하기

인 강 반

## 2-1

### ‘나의교실’을 활용한 나만의 취업준비

.....> 나의교실을 통해 나에게 필요한 교육과 취업준비 순서를 한눈에 파악할 수 있습니다.

#### 1 나의교실 클릭

로그인 후,  
우측상단의 빨간색 메뉴를 클릭



#### 2 이수현황

나의 취업준비 상황을 한눈에 파악  
이력서 상태, 희망직무, 필요 강의  
여기서 알 수 있어요.

나의 교실				
이수현황	이수현황	이수현황	이수현황	이수현황
적무취업특강	적무취업특강	적무취업특강	적무취업특강	적무취업특강
진로결정	진로결정	진로결정	진로결정	진로결정
서류준비	서류준비	서류준비	서류준비	서류준비
입사지원	입사지원	입사지원	입사지원	입사지원
공채전형특강	공채전형특강	공채전형특강	공채전형특강	공채전형특강
1대1코칭	1대1코칭	1대1코칭	1대1코칭	1대1코칭
금융권	금융권	금융권	금융권	금융권
항공사	항공사	항공사	항공사	항공사
공기업(NCS채용)	공기업(NCS채용)	공기업(NCS채용)	공기업(NCS채용)	공기업(NCS채용)
내 정보 관리	내 정보 관리	내 정보 관리	내 정보 관리	내 정보 관리

이수현황				
공통 강의	직무별 강의	희망직무 채용공고	공채/공기업 특강	
단계	필수교육내용	이수여부	수강진도	
진로결정	[강의] 취업 핵심 마스터 - 직무에 따라 취업전략이 다르다!	미이수	수강 후 1주	
	[강의] NCS채용 실전 취업성공전략	미이수	수강 후 1주	
	[강의] NCS채용 30분만에 정리하기	미이수	수강 후 1주	
	[강의] 직업선택도움사 분석을 통한 진로설정 하기	미수강료	수강 후 1주	
	[강의] 나도 통했던 진로의 발견, JAT-P 해석하기	미이수	수강 후 1주	
	[강의] 채용정보 만으로 알 수 없는 기업정보 분석비법	미이수	수강 후 1주	
서류준비	[실습] 직무적성검사	미이수	수강 후 1주	
	[실습] 희망직무 소개하기	미이수	수강 후 1주	
	[강의] [실질과제] 회사를 위해 태어난 인재가 되는 비법	미이수	수강 후 2주	
	[강의] [학점시점] 채용을 무르는 매력적인 표현 비법	미이수	수강 후 2주	
	[강의] [성격의 강단임] 나와 일하고 싶은 만드는 비법	미이수	수강 후 2주	
	[강의] [지원서류기] 기업의 숨겨진 키워드로 지목되는 비법	미이수	수강 후 2주	
	[강의] [백청기반] 인사담당자의 마음을 사로잡는 표현비법	미이수	수강 후 2주	



## STEP 2

취업학교를 통한  
단계별 취업준비하기

인 강 반

## 2-2

### 나에게 맞는 진로(직무) 결정하기

→ 1단계 진로결정 - 필요강의 수강하기

① 직무결정에 필요한 강의를 숙지합니다.

공통 강의		직무별 강의	희망직무 채용공고	공채/공기업 특강
단계	필수교육내용		이수여부	추천진도
진로결정	[강의] 취업 핵심 마스터 - 직무에 따라 취업전략이 다르다!		미이수	승인 후 1주
	[강의] NCS채용 실전 취업성공전략		미이수	승인 후 1주
	[강의] NCS채용 30분만에 정리하기		미이수	승인 후 1주
	[강의] 직업선택도검사 분석을 통한 진로설정 하기		이수완료	승인 후 1주
	[강의] 나도 몰랐던 진로의 발견, JAT-P 해석하기		미이수	승인 후 1주
	[강의] 채용정보 만으로는 알 수 없는 기업정보 분석비법		미이수	승인 후 1주
	[실습] 직무적성검사		미이수	승인 후 1주
	[실습] 희망직무 추가하기		미이수	승인 후 1주

② 직무적성검사를 통해 적성을 확인합니다.

③ 이력서에 희망직무를 추가해 봅니다.

## STEP 2

취업학교를 통한  
단계별 취업준비하기

인 강 반

## 2-2

나에게 맞는 진로(직무) 결정하기

.....> 1단계 진로결정 - 필요강의 수강하기

공통강의	직무별강의	희망직무 채용공고	공채/공기업특강
단계	원수교육내용	이수여부	추천진도
진로결정	[강의] 취업 핵심 마스터 - 직무에 따라 취업전략이 다르다	미이수	승인 후 1주
	[강의] NCS채용 실전 취업성공전략	미이수	승인 후 1주
	[강의] NCS채용 30분만에 정리하기	미이수	승인 후 1주
	[강의] 직업선택도검사 분석을 통한 진로설정 하기	이수완료	승인 후 1주
	[강의] 나도 몰랐던 진로의 발견, JAT-P 해석하기	미이수	승인 후 1주
	[강의] 채용정보 만으로는 알 수 없는 기업정보 분석비법	미이수	승인 후 1주
	[실습] 직무적성검사	미이수	승인 후 1주
	[실습] 희망직무 추가하기	미이수	승인 후 1주

Click!

① 직무결정에 필요한 강의를 숙지합니다.

incruit 취업학교

진로결정

서류준비

입사지원

공채전형특강

무료신청

추진도 : 직무취업특강, 진로결정, 직무별 취업전략

직무취업특강

진로결정

직무별 취업전략

취업 핵심 마스터 - 직무에 따라 취업전략이 다르다!

과제

취업 핵심 마스터 - 직무에 따라 취업전략이 다르다!

시간

30분 47초

담당

직무특강 다룬 취업전략의 특성을 바탕으로 합니다.

가격

무료

추천인도

승인 후 1주내 이수

신청하기

Click!

② 강의보기를 클릭합니다.



③ 직무적성검사를 통해 적성을 확인합니다.

공통강의	직무별강의	희망직무 채용공고	공채/공기업특강
단계	원수교육내용	이수여부	추천진도
진로결정	[강의] 취업 핵심 마스터 - 직무에 따라 취업전략이 다르다	이수완료	승인 후 1주
	[강의] NCS채용 실전 취업성공전략	미이수	승인 후 1주
	[강의] NCS채용 30분만에 정리하기	미이수	승인 후 1주
	[강의] 직업선택도검사 분석을 통한 진로설정 하기	이수완료	승인 후 1주
	[강의] 나도 몰랐던 진로의 발견, JAT-P 해석하기	미이수	승인 후 1주
	[강의] 채용정보 만으로는 알 수 없는 기업정보 분석비법	미이수	승인 후 1주
	[실습] 직무적성검사	미이수	승인 후 1주
	[실습] 희망직무 추가하기	이수완료	승인 후 1주

④ 이력서에 희망직무를 추가해 봅니다.

## STEP 2

취업학교를 통한  
단계별 취업준비하기

인 강 반

## 2-2

### 나에게 맞는 진로(직무) 결정하기

.....> 1단계 진로결정 - 직무적성검사 이용하기

공동강의	직무별강의	희망직무 채용공고	공채/공기업특강
단계	원수교육내용	이수여부	추천진도
진로결정	[강의] 취업 핵심 마스터 - 직무에 따라 취업전략이 다르다	미이수	승인 후 1주
	[강의] NCS채용 실현 취업성공전략	미이수	승인 후 1주
	[강의] NCS채용 30분만에 정리하기	미이수	승인 후 1주
	[강의] 직업선택도 검사 분석을 통한 진로설정 하기	이수완료	승인 후 1주
	[강의] 나도 몰랐던 진로의 발견, JAT-P 해석하기	미이수	승인 후 1주
	[강의] 채용정보 만으로 알 수 없는 기업정보 분석비법	미이수	승인 후 1주
	<b>[실습] 직무적성검사</b>	<b>미이수</b>	<b>승인 후 1주</b>
	[실습] 희망직무 추가하기	미이수	승인 후 1주

① 직무적성검사를 클릭합니다.



② 시작하기를 클릭합니다.

**검사1** 남은시간 : 5분 5초

※ 다음 문제를 잘 읽고 가장 적합한 답을 고르십시오

1. '만남'의 비슷한 말은?

☐ ㉠ 무덤 ☐ ㉡ 신명달적인 ☐ ㉢ 대만 ☐ ㉣ 해안 ☐ ㉤ 대만

2. '결함'의 반대말은?

☐ ㉠ 결수 ☐ ㉡ 결과 ☐ ㉢ 결용 ☐ ㉣ 퇴방 ☐ ㉤ 가용

3. '가솔'의 반대말은?

☐ ㉠ 가솔 ☐ ㉡ 태굴 ☐ ㉢ 괴굴 ☐ ㉣ 용굴 ☐ ㉤ 관굴


4. '대용'의 비슷한 말은?

☐ ㉠ 소수 ☐ ㉡ 다수 ☐ ㉢ 무려 ☐ ㉣ 갑합 ☐ ㉤ 결용

5. '간담한'의 반대말은?

☐ ㉠ 복잡한 ☐ ㉡ 단순한 ☐ ㉢ 소용한 ☐ ㉣ 재한된 ☐ ㉤ 알잡한

③ 검사를 진행합니다.



④ 직무적성검사 결과를 확인하고 해설강의로 가 봅시다.(다음)

## STEP 2

## 취업학교를 통한 단계별 취업준비하기

# 인강반

2-2

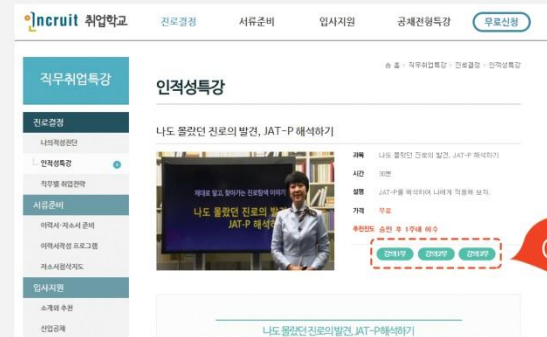
## 나에게 맞는 진로(직무) 결정하기

.....> 1단계 신로결정 - 직무적성검사 해석을 해봅니다.

공동 강의		직무별 강의	회합직무 재응고	공제/공기업 특강
단계	필수교육내용		이수여부	추진년도
전료결정	[강의] 취업 핵심 마스터 - 직무에 따라 취업전략이 다르다	미이수	승인 후 1주	
	[강의] NCS채용 실전 취업성공전략	미이수	승인 후 1주	
	[강의] NCS채용 30분만에 정리하기	미이수	승인 후 1주	
	[강의] 직업선택도표상 분석을 통한 진로설정 하기	이수완료	승인 후 1주	
	[강의] 나로 몰랐던 진로의 발견, JAT-P 해석하기	미이수	승인 후 1주	
	[강의] 채용정보로만으로는 알 수 없는 기업정보 분석비법	미이수	승인 후 1주	
	[실습] 직무적성검사	미이수	승인 후 1주	
	[실습] 회합직무 후 추가하기	미이수	승인 후 1주	

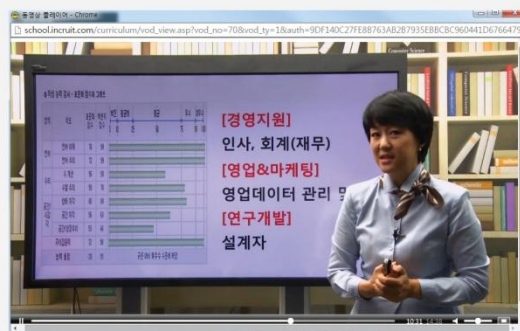
Click!

① JAT-P 해석하기 강의를 클릭합니다.



Click

2 강의보기를 클릭합니다.



③ 직무적성검사 해석강의를 이용합니다.



4 이력서에 나의 희망직무를 추가해 봅시다.(다음)

## STEP 2

## 취업학교를 통한 단계별 취업준비하기

# 인강반

2-2

## 나에게 맞는 진로(직무) 결정하기

.....> **1단계 진로결정** - 희망 직무를 선택해 봅니다.

공동 강의		직무별 강의	회망직무재용공고	공개/공개업 특강
단계	필수교육내용		이수여부	추진진도
전로결정	[강의] 취업 핵심 마스터 - 직무에 따라 취업전략이 다르다!		미이수	승인 후 1주
	[강의] NCS채용 실전 취업성공전략		미이수	승인 후 1주
	[강의] NCS채용 30분만에 정리하기		미이수	승인 후 1주
	[강의] 직업선호도검사 분석을 통한 진로설정 하기		이수완료	승인 후 1주
	[강의] 나도 몰랐던 진로의 발견, JAT-P 해석하기		미이수	승인 후 1주
	[강의] 채용정보 반드시 읽을 앞 있는 기업정보 분석비법		미이수	승인 후 1주
	[실습] 직무설명서상사		미이수	승인 후 1주
	[실습] 회합직무 추가하기		미이수	승인 후 1주

Click!

① '희망직무 추가하기'를 클릭합니다.

\* 경찰청 홈페이지 방문하기 위해서는 회원가입이 필수입니다.  
 \* 홈페이지 혹은 SMS로 가입한 후에는, 내 정보관리 메뉴 방문하고 경찰청에 방문하세요 회원가입 [회원정보 변경하기]

### 맞춤정보설정

기본정보설정 | **기본조건 설정** | 맞춤정보 설정 | 맞춤정보 가입하기 [회원가입 | 로그인 | 비밀번호 찾기]

**고용현황**

☐ 정규직 ☐ 계약직 ☐ 병역특례 ☐ 일반 ☐ 파견직 ☐ 프리랜서 ☐ 퇴직직  
☐ 일용

**근로지역**

**취업의무**

**경력**

**취업연령**

~

추가정보설정

가족 ☐ 경찰청 조건에 적합한 직책을 선택하세요.

수급수준  @   ☐ 비밀번호수신

\* 경찰청 홈페이지 방문하기 위해서는 회원가입이 필수입니다.

Click!  취소

Click

재장하기 취소

## ② 희망직무를 작성합니다.

인사/거점	공동 강의	직무별 강의	초·중·고·특수교육	공제/공기/특강
공제청원담당		직무분류	교육내용	이수여부
1043그룹				
공유권	결약 인사 내부 승무 / 경합/경합권력	1. [결합/경합 직무] 면접관들을 사료하는 면접의 비밀		이수
합동서		2. [결합/경합 직무] 인사담당자를 사료하는 인사자로서 작성법		이수
공기업(KCS제)		3. [인사/승무 직무] 현상 유출 취업전략		이수
		4. 공물 분야 취업법 - 이력서 준비방법 합격전략		이수
	공제 담당, 승무 / 부장, 공제, 승무 관련	5. [공물권] 인사담당자를 사료하는 면접의 작성법		이수
내 경의 정리		6. [공물권] 면접관들을 사료하는 면접의 비밀		이수
		7. [공물권] 현상 유출 취업전략		이수
		8. [의사결정법] 직무 현상 유출 취업전략		이수
		9. [의사결정법] 직무 현상 유출 취업전략		이수
		10. [의사결정법] 직무 현상 유출 취업전략		이수
		11. [결합/경합 직무] 현상 유출 취업전략		이수
		12. [결합/경합 직무] 인사담당자를 사료하는 인사자로서 작성법		이수
		13. [결합/경합 직무] 면접관들을 사료하는 면접의 비밀		이수

③ 희망 직무에 따른 직무강의가 자동세팅 됩니다.

## 나의 교실

# 이수현황

출처 : 나의 교실 - 이수현황

이수현황

직무부업담당

전로장교

서훈장보

입사계명

공제/권한부담금

1단계그룹

공무원

방문서

공기질(BK3계열)

내정보 관리

- 회계 상태 : 일반회계 일반금(승인영로) 【관리비 전환신청】
- 계약금 : 계약금, 공과금, 미지급금 기록
- 이력서 작성률 : 95% (이력서 공개 상태: 공개) 【설정하러가기】
- 입사지원 현황 : 1회 【확인하러가기】
- 나의 작성진도 : 완료

회계/직무/내용고고

공제/공/기부금

회계업무	세무업무 관련 고고 바로가기
결산·입사·출구·사후·결정·가계·연락·결정기록	<a href="#" style="background-color: #0072bc; color: white; padding: 5px 10px; border-radius: 10px;">회계고고</a>
미지급·공과·청고·조서·미지급금·미지급금기록	<a href="#" style="background-color: #0072bc; color: white; padding: 5px 10px; border-radius: 10px;">회계고고</a>
공과·보통·공과·특정·공과·공과·지환·공과	<a href="#" style="background-color: #0072bc; color: white; padding: 5px 10px; border-radius: 10px;">회계고고</a>

4 희망 직무에 따른 채용공고가 자동세팅 됩니다.



## STEP 2

취업학교를 통한  
단계별 취업 준비하기

인 강 반

## 2-3

### 서류전형 합격을 위한 자기소개서 완성하기

→ 2단계 서류준비 - '나의교실 → 서류준비'를 통해 자기소개서를 완성해 봅니다.

① '희망직무 추가하기'를 클릭합니다.

서류준비

[강의] [성장과정] 회사를 위해 태어난 인재가 되는 비법	미이수	승인 후 2주
[강의] [학창시절] 채용을 부르는 매력적인 표현 비법	미이수	승인 후 2주
[강의] [성격의 장단점] 나와 일하고 싶게 만드는 비법	미이수	승인 후 2주
[강의] [지원동기] 기업의 슈퍼루키로 지목되는 비법	미이수	승인 후 2주
[강의] [역량기반] 인사담당자의 마음을 뚫는 표현비법	미이수	승인 후 2주
[강의] 합격한 자기소개서의 공통점	미이수	승인 후 2주
[강의] 인사담당자를 심쿵하게 하는 표현비법	미이수	승인 후 2주
[실습] 자기소개서 수정하기	미이수	승인 후 2주

② 희망직무를 작성합니다.



## STEP 2

취업학교를 통한  
단계별 취업 준비하기

**인 강 반**

## 2-3

### 서류전형 합격을 위한 자기소개서 완성하기

.....> 2단계 서류준비 - 강의를 통해 합격 자소서를 만드는 스킬을 습득합니다.

서류준비	[강의] [성장과정] 회사를 위해 태어난 인재가 되는 비법	미이수	승인 후 2주
	[강의] [학창시절] 채용을 부르는 매력적인 표현 비법	미이수	승인 후 2주
	[강의] [성격의 장단점] 나와 알고 싶게 만드는 비법	미이수	승인 후 2주
	[강의] [지원동기] 기업의 슈퍼루키로 지목되는 비법	미이수	승인 후 2주
	[강의] [역량기반] 인사담당자의 마음을 뚫는 표현비법	미이수	승인 후 2주
	[강의] 합격한 자기소개서의 공통점	미이수	승인 후 2주
	[강의] 인사담당자를 심플하게 하는 표현비법	미이수	승인 후 2주
	[실습] 자기소개서 수정하기	미이수	승인 후 2주

#### 이력서·자소서 준비

[성장과정] 회사를 위해 태어난 인재가 되는 비법



과목 [성장과정] 회사를 위해 태어난 인재가 되는 비법

시간 29분 10초

설명 합격 자기소개서의 성장과정 사례 분석 / 비교하여 나만의 성장과정 스토리 만들기

가격 무료

추천인도 승인 후 2주내 이수

강의1부

강의2부

① 서류준비 공통과정을 순서대로 수강합니다.

② 강의의 내용을 파악 후 수강을 합니다.



③ 서류준비 강의를 열심히 시청합니다.

## STEP 2

취업학교를 통한  
단계별 취업 준비하기

인 강 반

## 2-3

### 서류전형 합격을 위한 자기소개서 완성하기

.....> 습득한 자기소개서 스킬로 나의 자기소개서를 작성해 봅니다.

서류준비	[강의] [성장과정] 회사를 위해 태어난 인재가 되는 비법	미이수	승인 후 2주
	[강의] [학창시절] 채용을 부르는 매력적인 표현 비법	미이수	승인 후 2주
	[강의] [성격의 장단점] 나와 일하고 싶게 만드는 비법	미이수	승인 후 2주
	[강의] [지원동기] 기업의 슈퍼루키로 지목되는 비법	미이수	승인 후 2주
	[강의] [역량기반] 인사담당자의 마음을 뚫는 표현비법	미이수	승인 후 2주
	[강의] 합격한 자기소개서의 공통점	미이수	승인 후 2주
	[실습] 자기소개서 수정하기	미이수	승인 후 2주

① 자기소개서 수정하기 버튼을 클릭합니다.

② 자기소개서를 작성해 봅니다.

③ 이력서까지 작성하면 서류준비 끝!

## STEP 2

취업학교를 통한  
단계별 취업 준비하기

인 강 반

## 2-4

### 최종합격을 위한 면접준비

→ 3단계 서류준비 - '나의교실 → 입사지원' 을 통해 취업준비를 끝내도록 합니다.

① 자기소개서 수정하기 버튼을 클릭합니다.

입사지원	[강의] 면접에서 당황하지 않고 대답하는 방법	미이수	승인 후 3주
	[강의] 모든 면접을 한방에 끝낸다 - 유형별 대처법	미이수	승인 후 3주
	[강의] 역량으로 어필하는 면접 합격의 법칙	미이수	승인 후 3주
	[강의] 혼자만 합격하는 군계일학 토론면접 전략	미이수	승인 후 3주
	[강의] 기업에서 유출한 면접 합격 사례의 비밀	미이수	승인 후 3주
	[강의] 시작부터 마음을 사로잡는 인성면접	미이수	승인 후 3주
	[강의] 스티브잡스도 사로잡는 PT면접의 비밀	미이수	승인 후 3주
	[실습] 입사지원하기	이수완료	승인 후 3주

② 자기소개서를 작성해 봅시다.

## STEP 2

취업학교를 통한  
단계별 취업 준비하기

인 강 반

## 2-4

### 최종합격을 위한 면접준비

.....> 3단계 서류준비 - '나의교실 → 입사지원' 을 통해 취업준비를 끝내도록 합니다.

입사지원	[강의] 면접에서 당황하지 않고 대답하는 방법	미이수	승인 후 3주
	[강의] 모든 면접을 한방에 끝낸다 - 유형별 대처법	미이수	승인 후 3주
	[강의] 역량으로 어필하는 면접 합격의 법칙	미이수	승인 후 3주
	[강의] 혼자만 합격하는 군계일학 토론면접 전략	미이수	승인 후 3주
	[강의] 기업에서 유출한 면접 합격 사례의 비밀	미이수	승인 후 3주
	[강의] 시작부터 마음을 사로잡는 인생면접	미이수	승인 후 3주
	[강의] 스티브잡스도 사로잡는 PT면접의 비밀	미이수	승인 후 3주
	[실습] 입사지원하기	이수완료	승인 후 3주

① 자기소개서 수정하기 버튼을 클릭합니다.

#### 면접스킬

혼자만 합격하는 군계일학 토론면접 전략



과목 혼자만 합격하는 군계일학 토론면접 전략  
시간 39분 18초  
설명 토론면접에서 군계일학이 되어 나를 어필하는 전략을 알아봅시다.  
가격 무료  
추천인도 승인 후 3주내 이수

강의1부 강의2부

② 자기소개서를 작성해 봅시다.



③ 자기소개서를 작성해 봅시다.

## STEP 2

취업학교를 통한  
단계별 취업 준비하기

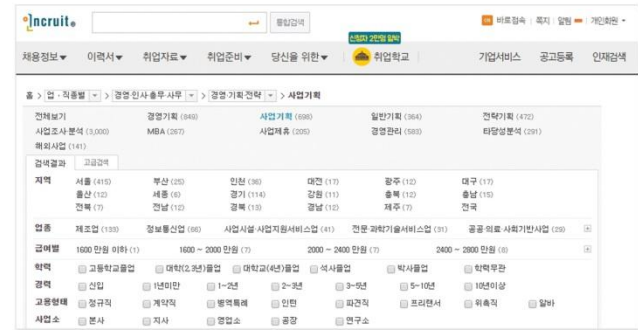
**인 강 반**

## 2-4

## 최종합격을 위한 면접준비

.....> 3단계 서류준비 - '나의교실 → 입사지원' 을 통해 취업준비를 끝내도록 합니다.

입사지원	[강의] 면접에서 당황하지 않고 대답하는 방법	미아수	승인 후 3주
	[강의] 모든 면접을 한방에 끝낸다 - 유형별 대처법	미아수	승인 후 3주
	[강의] 역량으로 어필하는 면접 합격의 법칙	미아수	승인 후 3주
	[강의] 혼자만 합격하는 군계일학 토론면접 전략	미아수	승인 후 3주
	[강의] 기업에서 유용한 면접 합격 사례의 비밀	미아수	승인 후 3주
	[강의] 시작부터 마음을 사로잡는 인생면접	미아수	승인 후 3주
	[강의] 스티브잡스도 사로잡는 PT면접의 비밀	미아수	승인 후 3주
	[실습] 입사지원하기	이수완료	승인 후 3주



① 입사지원하기 버튼을 클릭합니다.

② 내가 첫 번째로 선택한 희망직무의 공고페이지로 이동합니다.

직무 (고용형태   급여)	학력/경력	지역	수령량	대금
☆ 주식회사 송화테크놀로지 (주)송화테크놀로지 기획팀(경력) 채용	대졸 3년이상	서울 송파구	2시간	01.31 (월)
☆ 경제정의실천시민연합 경실련 상근활동가 채용공고(총합, 회계)	학력무관 경력무관	서울 용문구	2시간	01.15 (금)
☆ 신진건설 신진건설 하반기 정규 신입/경력 채용	학력무관 경력무관	서울 강남구	5시간	01.29 (금)
☆ 흥촌나무위생 (주)LYS 채용 흥촌나무위생학교 전학기획팀 채용	경력 경력무관	서울 송파구	6시간	01.07 (목)
☆ (주)강원테크노파크 강원테크노파크 신규직원 채용공고	대졸 신입	강원 춘천시	12.28	01.08 (금)
☆ THE PARTY 디파티비서실(기획/채용/영어, 중국어능력자우대)	학력무관 경력무관	부산 부산진구	12.28	01.08 (금)
☆ 한국생명공학연구원 한국생명공학연구원 연구직(연구/기술직)	대졸 신입/무관	대전 유성구	12.28	01.03 (월)

③ 여러 조건으로 채용정보를 탐색해 봅니다.  
관심기업은 스크랩이나 입사지원을 해 봅니다.



## STEP 2

취업학교를 통한  
단계별 취업준비하기

인 강 반

## 2-5

## 설문조사와 후기 작성하기

→ 강의, 취업에 대한 여러분의 소중한 후기는 더 나은 취업학교 서비스로 돌려 드리겠습니다.

### 이수현황

- 회원 상태 : 기관회원 인강반(승인완료) [관리반 전환신청]
- 희망 직무 : 선택된 희망직무가 없습니다. [희망직무 설정하러 가기]
- 이력서 작성율 : 6% (이력서 공개 상태: 공개) [설정하러가기]
- 입사지원 현황 : 0회
- 나의 작성진도 : 미실시

	공동강의	직무별 강의	희망직무 채용공고	공채/공기업 특강
단계	원수교육내용		이수여부	추진진도
수료	[실습] 취업학교 설문조사 작성			작성하기
	[실습] 취업학교 이용후기 작성			마감됨

- 1 설문조사는 서비스에 대한 만족도 조사입니다. 이용후기에는 강의에 대한 후기나 취업후기를 남겨주세요.

### 취업학교 이력서 자소서 컨설팅 만족도 조사 \_second

귀하의 성향은 무엇인가요?

귀하의 연락처는 무엇인가요?  
(동명이인을 구분하기 위함입니다.)

1. 이력서(자소서) 컨설팅 완료 시간은 적절했나요?

1 2 3 4 5

○ ○ ○ ○ ○

### 2 설문조사

소중한 의견을 반영하여 서비스를 개선합니다.

### 졸업생 스토리 (후기)

제목

글꼴 - 12pt - 개 간 가 과 교 - 글 - 가 - 가 - 글 - 동 - 정 - 문 - X - 44 100% 0 0 0

정성스런 후기를 남겨주신 모든 분들께 스타벅스 기프트콘을 발송해드립니다.

- 기프트콘 발송을 위해 연락처를 '꼭' 남겨주세요.
- 게시판에 후기글 노출시 이름과 연락처는 보이지 않습니다.
- 작성된 후기는 개인정보보호를 제거 후 리스트에 노출됩니다.

내용

이름:

연락처:

### 3 이용후기

소중한 후기는 다른 취업준비생들에게 큰 힘이 됩니다.



## STEP 3

취업학교선생님에게  
도움 요청하기

관 리 반

### 3-1

## 담당 선생님과 초기상담 및 취업방향 결정

-----> 관리반을 신청하게 되면 승인과정을 거쳐 담당 선생님과 상담을 진행하게 됩니다.

**관리반은 특별한 취업관리 서비스를 추가로 제공합니다.**

01 쪽지상담



02 온라인 취업상담 관리



03 자소서 컨설팅 2회



04 취업학습 진도율 관리



05 채용후보자추천



06 취업률 관리



① 쪽지상담



② 유선상담



③ 자소서 컨설팅



④ 채용후보자추천

## STEP 3

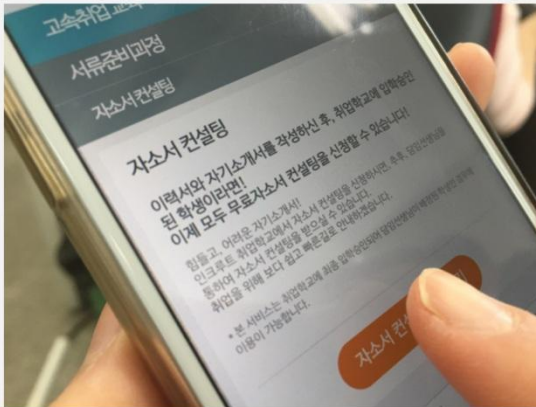
취업학교선생님에게  
도움 요청하기

관 리 반

## 3-2

### 자소서 컨설팅을 통한 서류준비

.....> 담당 선생님이 서류전형 합격을 위해 자소서 컨설팅을 진행합니다.



#### ① 서류준비-자소서 컨설팅 신청

모바일, PC를 통해 신청  
간단한 사항은 유/무선으로 선생님을 통해 신청

#### 자기소개서

##### 자랑하기

○○○○에서 회계 담당자로서 성장하고 싶어 지원하게 되었습니다. database입력 및 보고, 자료 정리 및 서적 작성 등의 업무를 담당한 경험을 가지고 있습니다. 이를 통해 계획성 있게 업무를 수행할 수 있게 되었고 사람들과 소통하는 방법도 배울 수 있었습니다.

현재, 계획성 있는 업무 처리 능력입니다. 직장학교에서 교육을 받을 당시 ERP프로그램에 database를 일주일 단위로 모아 간행 사본을 보고하였습니다. 노력하는 사람이 한도해 2-3일 만에 팀장들에게 공자하여 잊지 않고 제출해 달라고 요청하였습니다. 이를 바탕으로 해당 입력한 database를 교육생들에게 공유하였습니다. 이러한 적절한 정보전달이 데이터 누락 없이 효율적으로 사용될 수 있게 되었습니다.

결과, 소용 능력입니다. 학습부담으로서 불안과정을 따라오지 못하는 교육생들에게 가르쳐주면서 소통능력을 키르게 되었습니다. 처음에는 사회적 적응과 언어가 높은 분들을 상대로 이야기해야 한다는 부담감에 상대방 마음을 적어가며 상황 대처능력을 길러왔습니다. 2주에 한 번씩 교육생들과 이야기를 하며 많은 성과 향상을 볼 수 있었습니다.

이 2가지 역량을 발휘하여 ○○○에서 회계를 담당하는 구성원이 되고 싶습니다. 이직은 ○○○에 입사하여 학위 가치를 높이고 싶습니다. 고학 그리고 직장 선생님들과 소통하여 ○○○의 구성원으로 자리 잡기 위해 노력하겠습니다.

##### 성취경험과 실패경험

경험한 어려움은 경험할 당시 기업인사와의 인터뷰를 진행한 적이 있습니다. 물론, 학생 신분으로서 많은 제약이 많았고, 물어오는 건 불가능하다는 답변이었습니다. 하지만 포기하지 않고 끈기 있게 기업에 면접을 위한 준비, 학교공부 병행 등을 위해 교수님을 설득하였습니다. 그로 인해 불가능을 가능으로 바꿀 수 있었고, 결국 인터뷰를 성사시켰습니다. 당장 눈앞의 일이 불가능해 보일지라도 가치를 긍정적인 결과로 알고 꾸준히 할 수 있는 인재입니다. 끈기를 가지고 도전했을 때의 성취를 아는 것이 중요합니다.

#### ② 자소서 컨설팅 완료

자소서 컨설팅을 완료해 주고  
유선을 통해 추가 설명으로 이해를 돕습니다.

## STEP 3

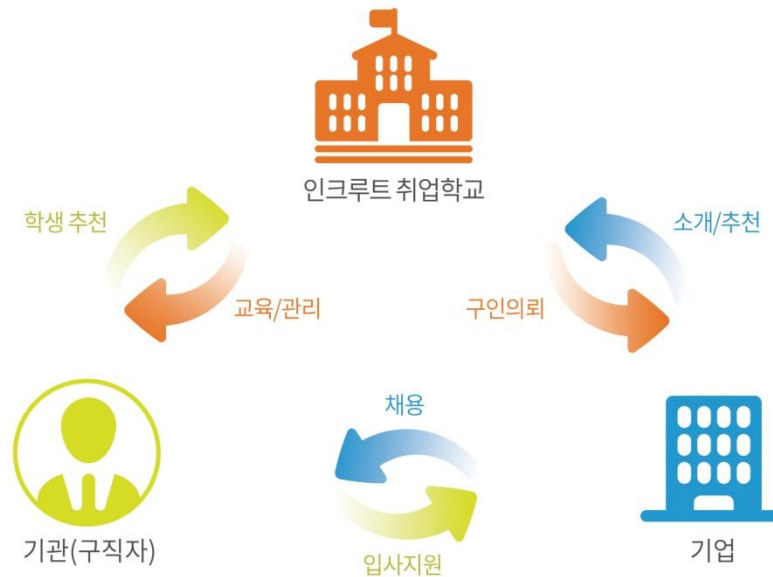
취업학교선생님에게  
도움 요청하기

관 리 반

### 3-3

## 맞춤 채용정보 추천 및 인사담당자에게 인재소개

.....> 담당 선생님이 서류전형 합격을 위해 자소서 컨설팅을 진행합니다.



- ① 취업상담을 통해 결정된 조건에 적합한 기업 추천
- ② 인사담당자에게 인재추천
- ③ 이력서에 추천멘트 첨부
- ④ 3개월간 취업관리, 무제한 취업 상담

# 기 타 취업학교 알림공간

.....> 우측 상단 학교소개 버튼을 통해 공지확인, FAQ, 후기 등의 열람이 가능합니다.



알림장

• 취업학교의 따끈따끈한 소식을 입니다.  
• 나에게 필요한 소식들이 있으니 꼭 확인하세요

총 74건

no.	제목	등록일	조회수
74	【속합직】 2019년 12월 3주차 능력 취업자 139명 / 주간 취업자 17명	2019.12.16	634

- 알림장  
취업학교의 공지사항.  
주간 취업자의 소식과  
중요소식들이 게시됩니다.

졸업생 스토리 (후기)

• 졸업한 사람들은 학교 때가 좋았다고 합니다.  
• 하지만 학생은 소주에 새우깡을 먹지만 졸업생은 맥주에 치킨을 먹습니다.

후기 등록하기 >

총 181건

no.	제목	등록일	조회수
181	제가 취업에 열의를 가질 수 있었던 것 같습니다.~경시(11차 학~연남~	2019.12.29	156

- 졸업생 스토리  
취업학교 이용자들의 후기.  
대놓고 공감하는 취준생 이야기  
취업학교를 이용했던 그들의  
생생한 후기가 있습니다.

학교생활백서(FAQ)

• 취업학교 입학생들이 궁금해 하는 자주 묻는 질문들을 모아 자세하게 답변해드립니다.

총 36건

no.	제목	등록일	조회수
36	【자주 묻는 질문】 1. 취업학교는 무엇인가요?	2019.07.06	988
35	【자주 묻는 질문】 2. 입학 신청 방법은 무엇인가요?	2019.07.06	793

- 학교생활백서(FAQ)  
자주 묻는 질문.  
전화문의가 부담되고  
온라인 문의가 귀찮다면  
FAQ 게시판을 이용해 보세요.

END

---

입학이  
입사다