

2023학년도 2학기

# 학생통학버스

## 이용방법안내



p. 02 ~ 03		[탑승준비 안내]
p. 04 ~ 06		[이용안내(등교)]
p. 07 ~ 09		[이용안내(하교)]
p. 10 ~ 12		[예약취소 안내]
p. 13		[Q&A 안내]

# 탐승준비 안내

①국립군산대학교 통학버스를 이용하려면  
군산대학교앱 설치\*가 필요해요

\*아이폰(App store), 안드로이드(Google play store) 이용

②군산대학교앱 설치 후  
알림 설정 허용과 로그인\*을 해줍니다

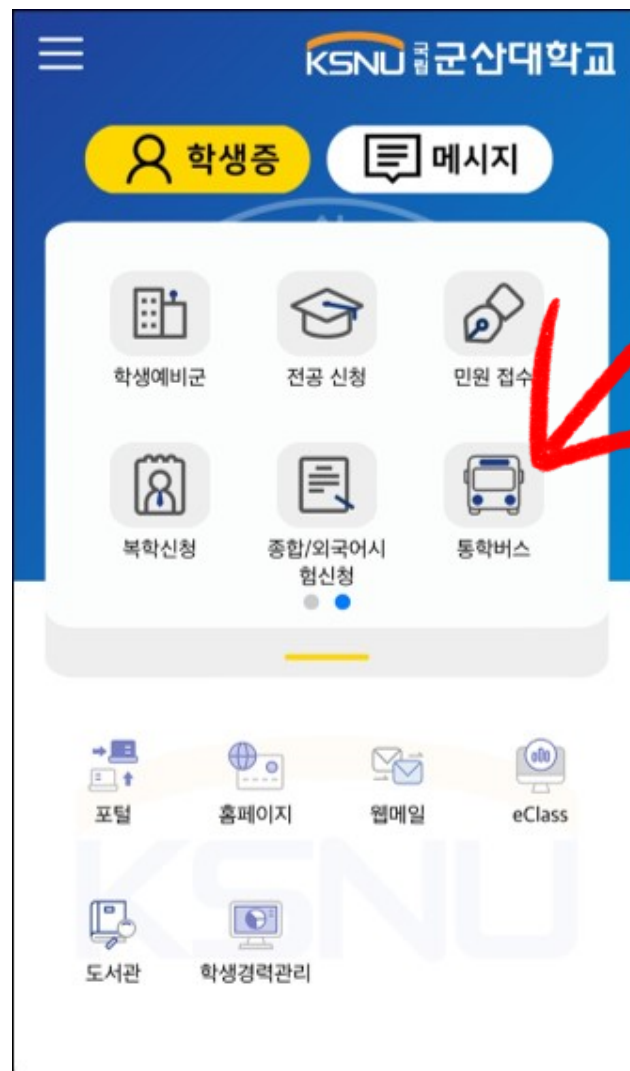
\*로그인 방법: ID 학번, PW 주민등록번호 앞 6자리(최초 로그인 시)



# 탐승준비 안내

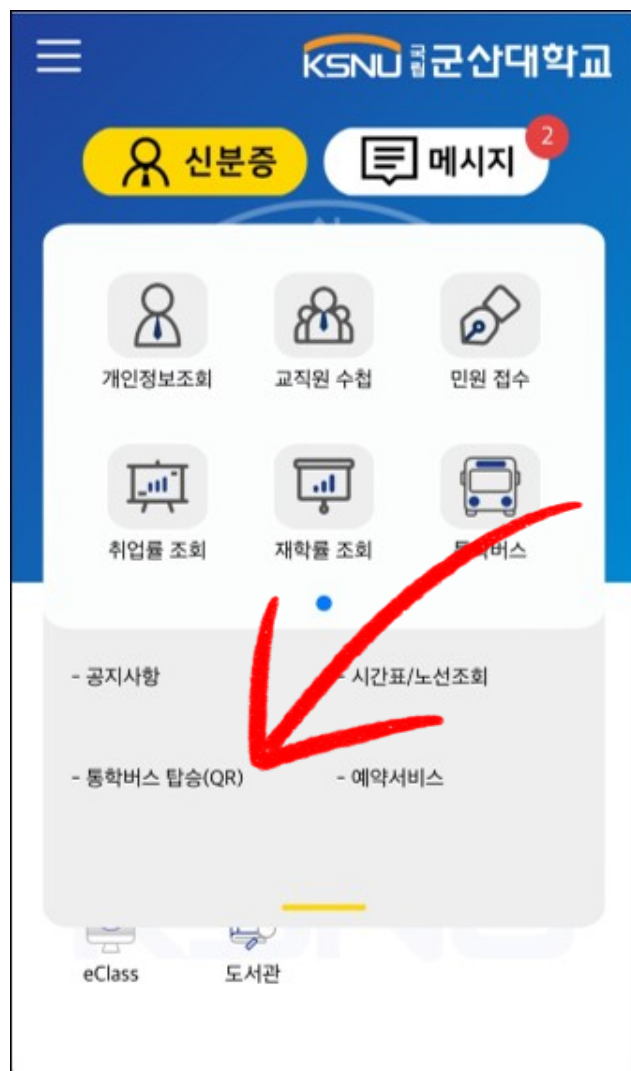
## ③메인화면에서 통학버스 아이콘 클릭

※ 메인화면 1페이지에 통학버스 아이콘이 없으면 2페이지로 넘겨주세요



# 이용안내(등교)

①통학버스 탑승(QR) 메뉴를 눌러주세요



## 여기서 잠깐!

※ 통학버스 메뉴에서 통학버스 탑승(QR) 메뉴가 보이지 않는다면  
정상적으로 신청이 되지않은 경우이니 학생지원과로 문의바랍니다 :)  
학생지원과 담당자 ☎ 063-469-4003)

## 이용안내(등교)

②하단의 QR 스캔 버튼을 눌러주세요

하교 잔여 탑승(QR)

운행일자	2023-08-24
사용자	<input type="text"/>
하교노선	서천,장항

화면 아래에 있는 'QR스캔' 버튼을 눌러 진행하세요.

QR 스캔

## 여기서 잠깐!

※ 하단의 QR 스캔 버튼을 눌러도 반응이 없거나 허용되지 않는다는 메시지가 나오게 되면 스마트폰 설정에서 군산대학교앱의 카메라 접근을 허용으로 바꾸어 주도록 합니다.

## 이용안내(등교)

- ③스캔화면이 뜨게 되면 통학버스에 비치된 QR코드를 스캔 하고 좌석에 앉아주면 끝!

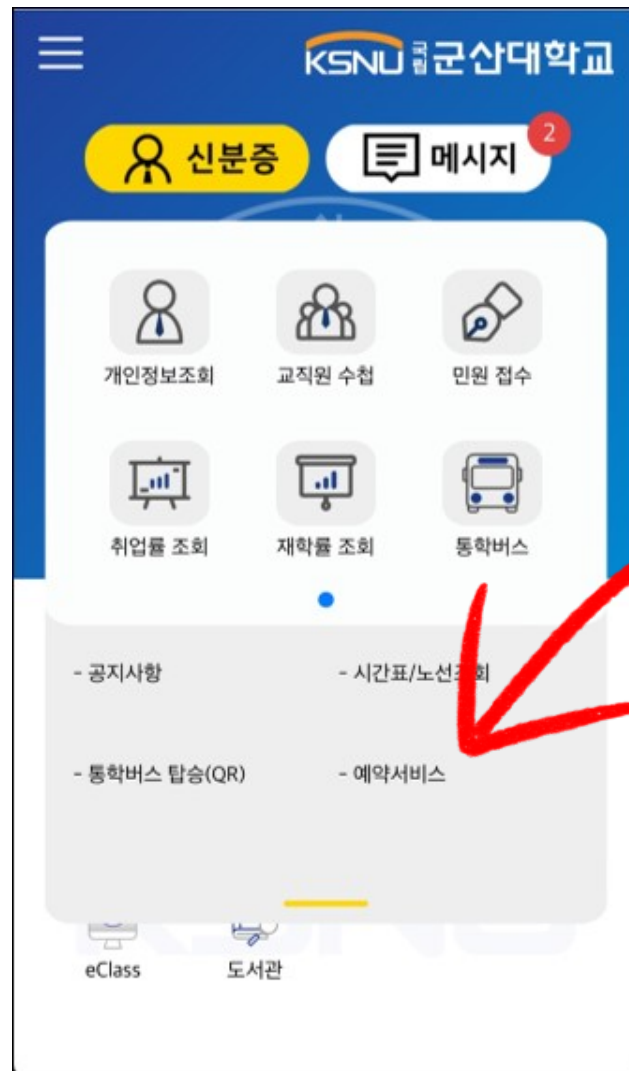


참 쉽죠?ㅎㅎ



# 이용안내(하교)

①군산대학교앱에서 통학버스 메뉴에서  
"예약서비스"를 눌러주세요



## 여기서 잠깐!

※ 통학버스 메뉴에서 예약서비스 메뉴가 보이지 않는다면  
정상적으로 신청이 되지않은 경우이니 학생지원과로 문의바랍니다 :)  
학생지원과 담당자 ☎ 063-469-4003)



## 이용안내(하교)

② 운행일자와 운행지역을 선택후 조회를 눌러준 후 좌석을 선택하고 예약해줘요

버스예약하기

· 운행일자 2023-08-24 목 · 지역 서천,장항

· 잔여좌석(하교코스)

코스	총 좌석수	신청	잔여
2코스(18:20)-서천1	45	0	45

하교예약이 가능합니다.(오늘부터 최대 14일후까지)  
단, 당일예약은 버스 출발 한시간까지만 가능합니다.  
아래 조회버튼을 눌러 계속 진행해주세요.

Q 조회

버스예약하기

· 운행일자 2023-08-24 목 · 지역 서천,장항

· 잔여좌석(하교코스)

코스	총 좌석수	신청	잔여
2코스(18:20)-서천1	45	0	45

예약일 2023-08-24 (목)  
코스 2코스(18:20)-서천1  
좌석번호

1 해당 버스는 지정 위하여 부여되는 해당좌석이 예약 빈 좌석으로 자동 또한 출발 5분전

예약

01  
02  
03  
04  
05  
06  
07  
08  
09  
10  
11  
12  
13  
14

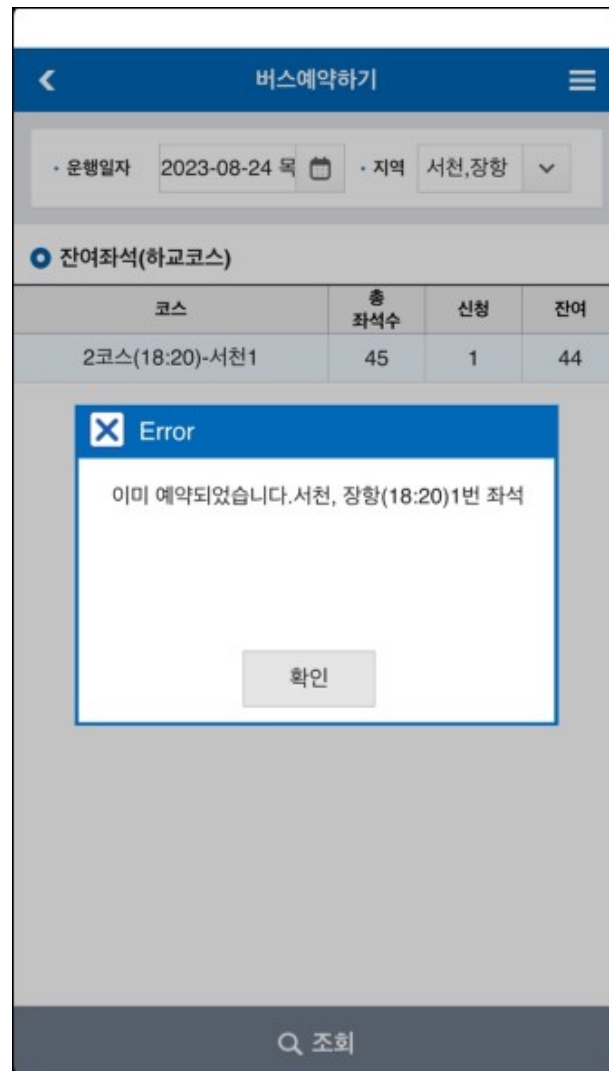
## 여기서 잠깐!

※ 통학버스의 예약신청은 출발시간 1시간까지 가능하며, 선착순 예약제로 운영이 됩니다.  
(예시: 16:20분 하교버스이용 → 15:20분까지 예약가능!!)



## 이용안내(하교)

③예약이 정상적으로 신청되었으면 등교와 마찬가지로 QR코드를 스캔후 탑승하면 끝!!

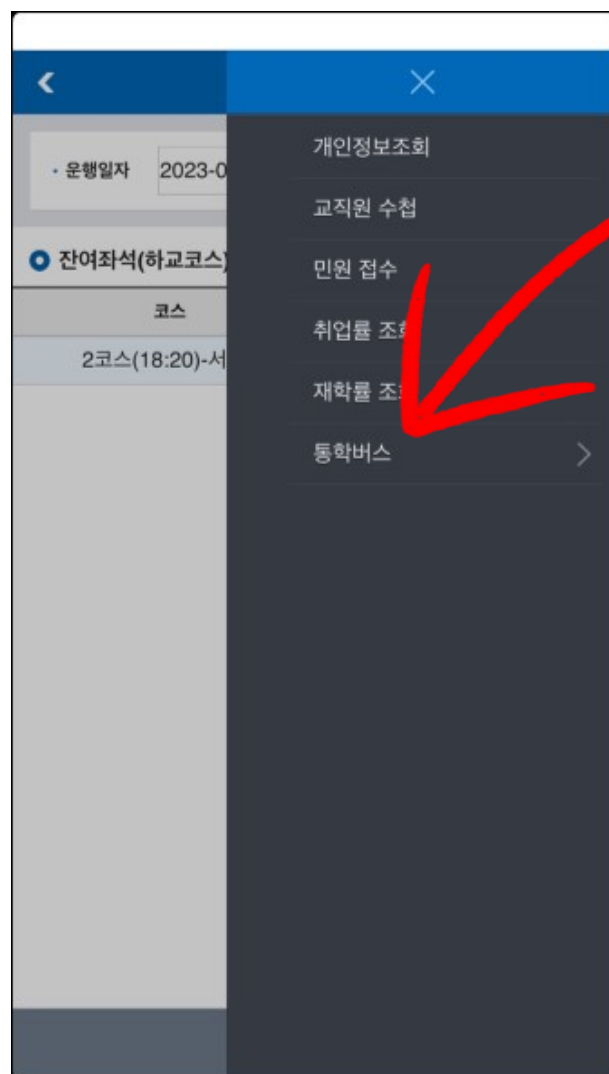
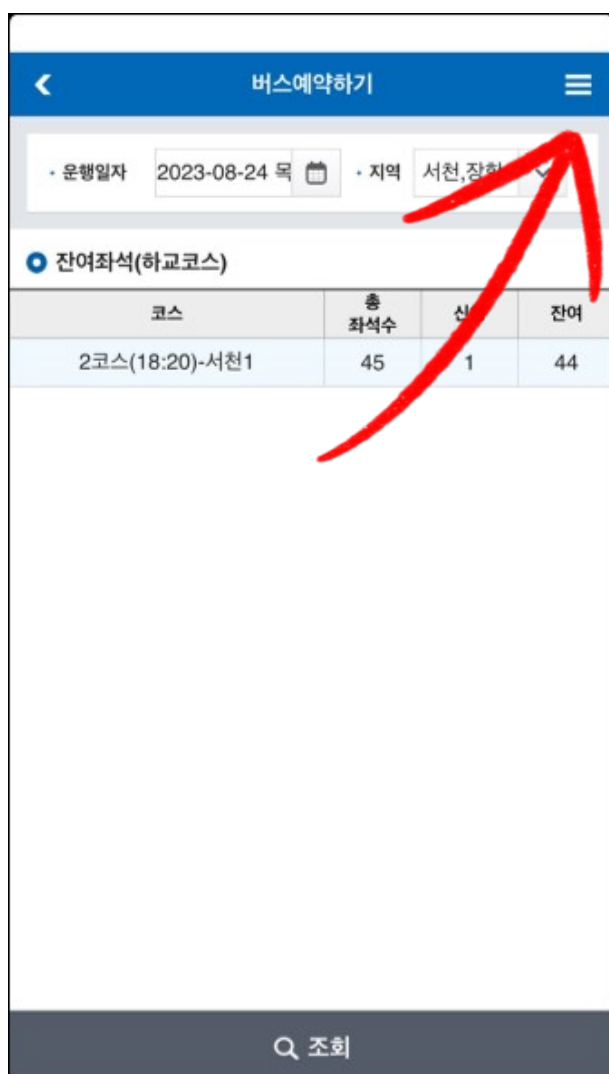


## 여기서 잠깐!

※ 통학버스 하교예약인원이 다 차서 예약을 하지못하더라도  
노쇼인원이 발생할 경우 남은좌석을 현장대기순으로 탈 수 있습니다.

# 예약취소 안내

①통학버스 예약서비스 메뉴에서 오른쪽 상단(三)을 눌러준 후 맨아래 통학버스 메뉴를 다시 눌러주세요

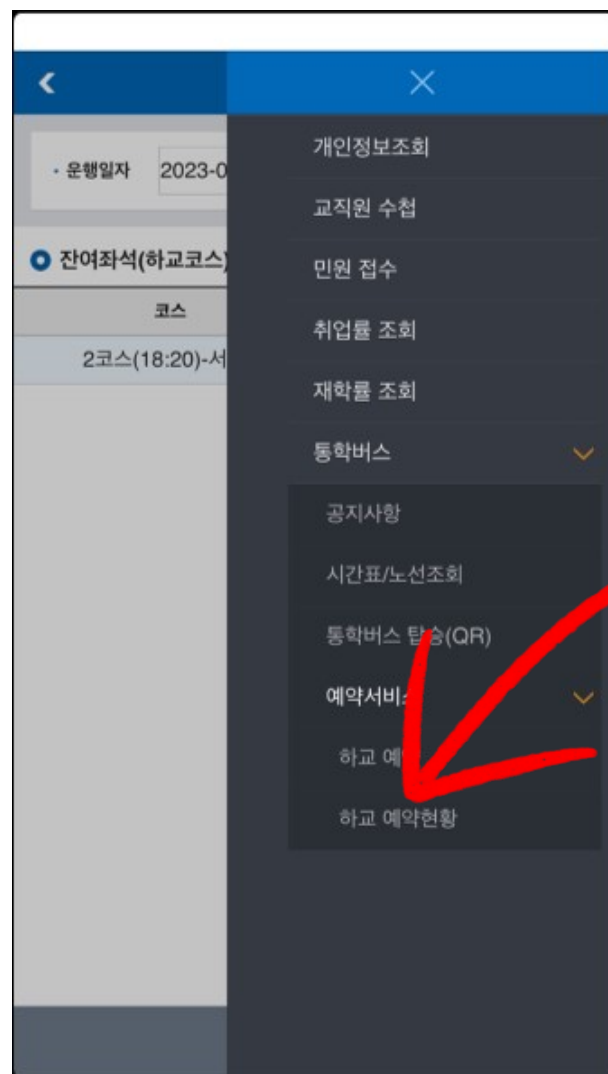
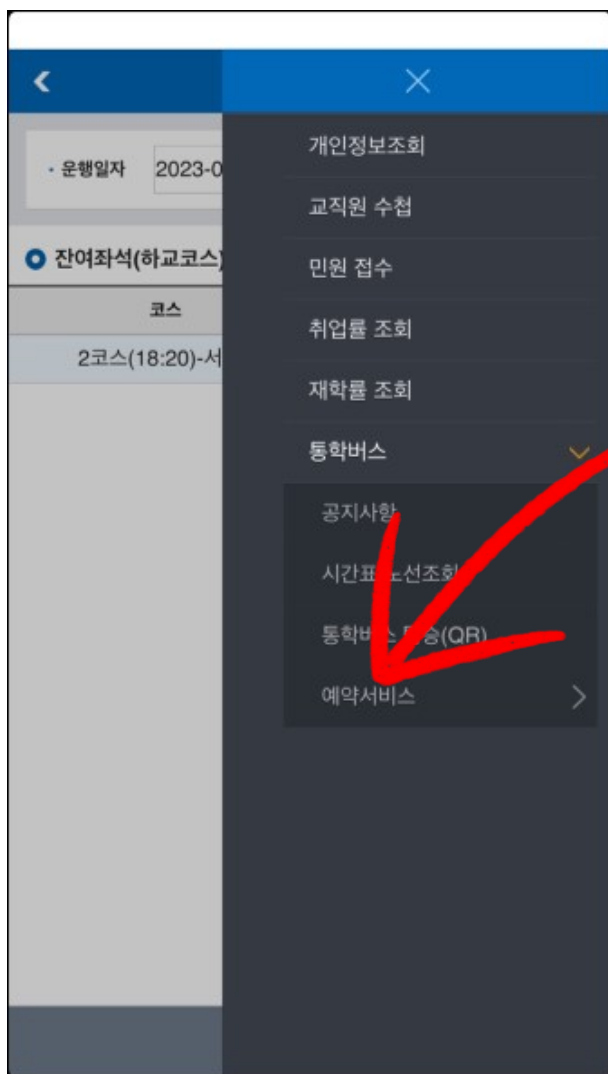


예약취소를  
꼭! 지켜주세요ㅎ



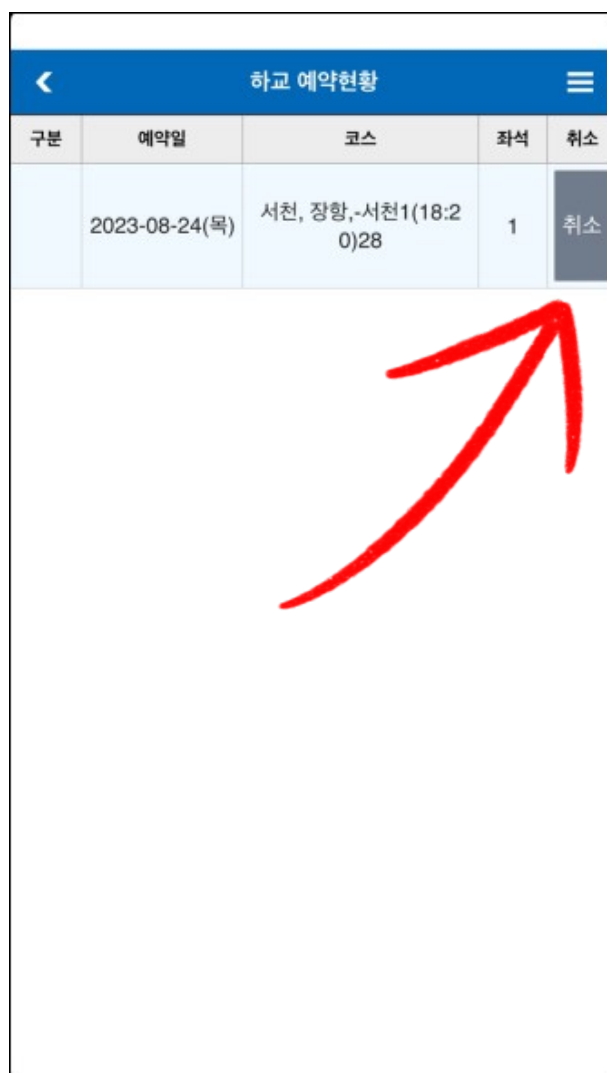
## 예약취소 안내

②통학버스 하위 메뉴중 "예약서비스" 메뉴를 누르고  
다시 "하교 예약현황" 메뉴를 눌러주세요



## 예약취소 안내

③하교 예약현황 화면에서 예약취소를 위해  
오른쪽 취소버튼을 눌러주세요! 그럼 끝!!



## 여기서 잠깐!

※ 통학버스의 예약취소는 출발시간 1시간까지 가능하며,  
이후 노쇼발생 시 패널티 부과가 될 수 있습니다.

# Q&A 안내

## 통학버스 무료대상은 어떻게 되나요?

2023학년도의 경우 신입생(1학년)까지이며,  
2024학년도부터 전면 무료로 운행됩니다.

## 정류장 외에 승, 하차가 가능한가요?

통학버스는 지정된 정류장에서만  
승차, 하차가 가능합니다.

## 통학버스는 주말이나 방학에도 운영하나요?

통학버스는 주말 및 공휴일에는 운행하지 않습니다.  
이 경우 학내시외버스를 이용바랍니다.

## 통학버스 승차장을 변경하고 싶어요!

통학버스 운행사항의 변경은 담당자에게  
(☎063-469-4003) 연락바랍니다

## 통학버스의 운행노선이 궁금해요!

통학버스의 운행노선은 군산대학교 홈페이지  
통학버스 게시판에서 확인 할 수 있습니다.  
군산대 홈페이지 > KSNU광장 > 공지사항 >  
학생통학버스 검색

## 하교예약 인원이 다 차서 예약을 못했어요

현장에서 노쇼인원발생으로 잔여석이  
발생 할 경우, 승차장에서 대기인원 순서대로  
탑승 할 수 있으니  
이점 참고하여 주시기 바랍니다.

## 통학버스에 개인소지품을 놓고 내렸어요!

통학버스는 운행 후 운전원이 분실물 여부를  
확인하게되어 있으며 이경우 익일 통학버스  
사무실로 직접 방문문의하거나  
담당자에게 연락바랍니다.

## 하교 예약 후 노쇼하면 불이익이 있나요?

하교 예약을 한 후에 노쇼 발생 3회 누적 시  
이용제한이 될 수 있으니,  
개인사정이 발생할 경우  
반드시 예약취소를 해주시기 바랍니다.

이 외에도 궁금한점이 있으면 언제든지  
학생지원과로 연락해주세요!  
(☎063-469-4003)





**감사합니다 :)**

**- 국립군산대학교 학생지원과 -**