

# 2023년도 2학기 2차 국가근로장학금 모바일 학생신청 매뉴얼(근로장학생용)

## ※ 신청 전 잠깐!

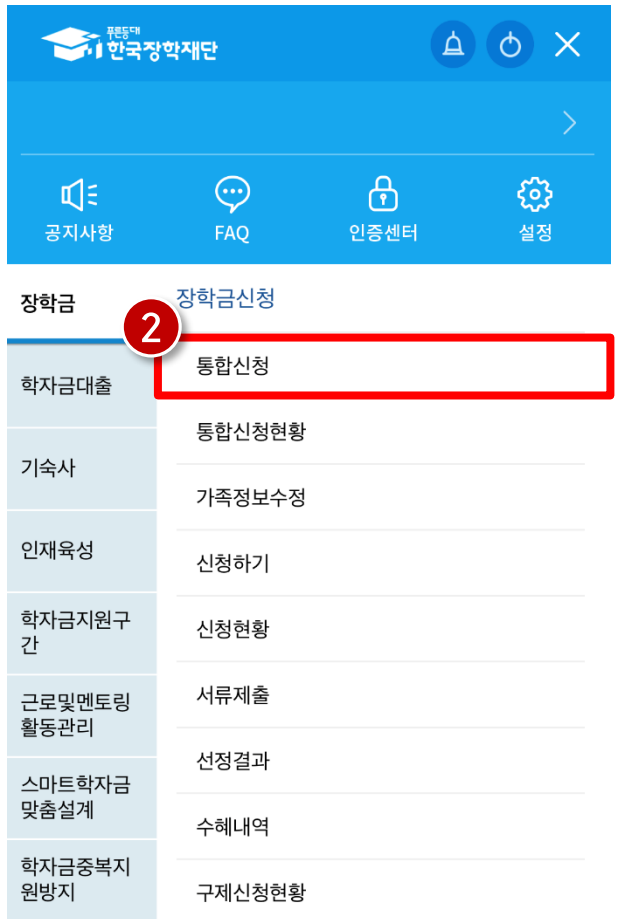
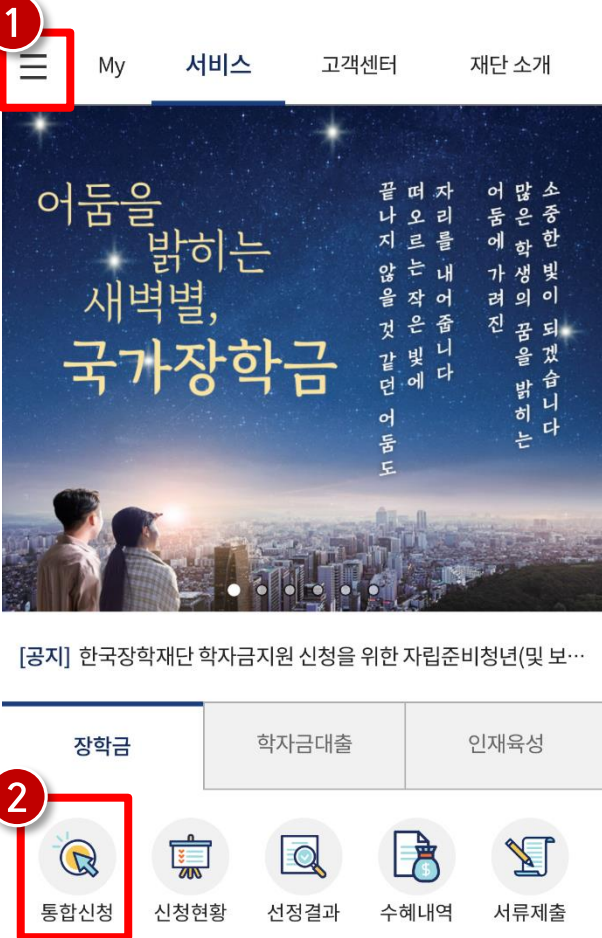
◎ 2023년도 2학기 2차 국가근로장학사업 학생신청기간  
2023. 8. 17.(목) 09:00 ~ 2023. 9. 14.(목) 18:00

◎ 서류제출 및 가구원동의 기간  
2023. 8. 17.(목) 09:00 ~ 2023. 9. 21.(목) 18:00

1. 국가근로장학금은 근로장학생의 근로 시간에 따라 장학금이 지급됩니다.
2. 방학 집중근로에 참여하고자 하는 학생은 반드시 국가근로 1, 2차 신청기간에 국가근로장학금을 신청하시기 바랍니다.
3. 향후 희망근로기관 신청, 장학생 선발 등의 절차는 대학마다 상이하므로 반드시 소속대학의 공지를 확인하시기 바랍니다.

※ 국가근로장학사업 관련 문의 : 1599-2290 (한국장학재단 상담센터)

# 1) 앱 접속



## 한국장학재단 모바일 앱 접속

- 한국장학재단 앱 접속
- 왼쪽 메뉴 클릭 ( 1 )
- 로그인 후 하단의 '통합신청' 클릭 ( 2 )

## 2) 통합신청



통합신청 가이드

### 사전 준비물



1. 본인명의 **전자서명수단**(신청서 작성 및 약정체결시 필요)  
※ 전자서명수단 종류: 공동인증서, 금융인증서, 간편인증 (민간인증서)
2. 부모의 **주민등록번호**(기혼자는 배우자의 주민등록번호)
3. 본인명의 **계좌번호**(없는 경우 시중 은행에서 계좌 발급 필요)

### 신청 가능한 학자금 유형



국가장학금(Ⅰ,Ⅱ 유형), 국가근로장학금, 학자금대출, 농촌출신 대학생 학자금용자

※ 기타 장학금은 재단 홈페이지에서 신청 가능

### <2023학년도 국가장학금, 학자금 대출 차등 제한>

- 재정지원제한대학(20개교) 국가장학금, 학자금대출 일부 제한
  - 단, '23학년도 정부재정지원제한대학 지정 처분에 대한 집행 정지 결정'이 내려진 1개 대학은 국가장학금, 학자금 대출 지원이 가능.  
다만, 교육부와 대학간 처분 취소소송 판결에 따라 추후 지원 여부가 변경될 수 있음
- ※ 대상 대학 등 자세한 사항은 재단안내 '공지사항' 참조  
(제목: 2023학년도 국가장학금 지원대상 대학 관련 안내)

1

통합신청하러 가기



통합신청

2

STEP 1

### 학사 정보 등록

학교정보를 입력해 주세요.



STEP 2

### 학자금 유형 선택

상품정보를 입력해 주세요.

STEP 3

### 약관 동의

신청약관에 동의해 주세요.

STEP 4

### 신청정보 등록

STEP 5

### e-러닝 이수

E-러닝을 이수해 주세요.



임시저장

신청하기

앱 > 통합신청 > 통합신청하러 가기 > 학사 정보 등록

- 통합신청 가이드 내용 확인 후 '통합신청하러 가기' (①) 클릭
- 학사 정보 등록 (②) 클릭

## 2) 통합신청

개인(신용) 정보 수집·이용·제공 및 조회 동의서

☐ 전체동의

한국장학재단(이하 '재단')이 본인과 금융거래관련 계약, 장학금 지급, 학자금지원 효과성분석 관련 조사, 인재육성지원, 기숙사 등 학생복지시설 운영 관련하여 본인의 개인(신용)정보를 수집·이용하거나 제3자에게 제공 및 조회하고자 하는 경우에는 「개인정보 보호법」 제15조, 제17조, 제23조, 제24조, 「신용정보의 이용 및 보호에 관한 법률」(이하 '신용정보법') 제15조제2항, 제32조, 제33조 및 제34조에 따라 본인의 동의를 얻어야 합니다.

이에 본인은 재단이 「한국장학재단 설립 등에 관한 법률」(이하 '장학재단법') 제16조의 사업 등 아래 내용과 같이 업무 수행에 필요한 범위 내에서 활용할 목적으로 본인의 개인(신용)정보를 수집·이용 및 제공·조회하며 재단이 학자금대출 및 대출의 연체, 장학금 등 학자금지원과 관련된 정보(기존 재단 수혜정보 포함)를 본인의 가구원(부모 또는 배우자), 법정대리인, 본인 소속 또는 소속예정인 고등교육기관에 제공 및 활용(가구원 상담 포함) 하는데 동의합니다.

\* 금융거래란 현금 여신업무, 부수업무(사후관리 업무 등)와 관련된 거래를 의미합니다.

\* 재단은 「한국장학재단 설립 등에 관한 법률 시행령」 제36조의 2 및 「취업 후 학자금 상환 특별법 시행령」 제45조의 2 에 따른 업무수행을 위해 정보주체의 주민등록번호가 포함된 자료의 처리가 가능합니다.

### 1. 개인(신용)정보의 수집·이용에 관한 사항

#### ■ 수집 이용 목적

- 금융거래관계(학자금대출)의 설정 여부 판단
- 금융거래관계(학자금대출)의 설정·유지·이행·관리에 필요한 정보 수집
- 본인의 학자금지원심사 및 신용 판단
- 제출 자료의 진위확인, 가족관계(부, 모 또는 배우자) 확인, 학자금대출 및 장학대상자, 인재육성지원 대상자, 기숙사 등 학생복지시설 참여대상자 선발·관리 등
- 장학재단법 제50조의 5 및 「취업후학자금상환특별법」 제39조 중복지원의 방지 및 중복지원금 한수 업무수행을 위한 재산조사, 채권보전조치, 강제집행 등
- 장학재단법 제16조 제1항 제1호에 따른 학자금 지원사업과 그 효과성 분석에 관련된 조사(패널조사 등)의 시행
- 장학재단법 제16조 제1항 제2호에 따른 학자금 지원 프로그램 개발
- 장학재단법 제16조 제1항 제3호에 따른 학자금 지원 관련 상담 및 정보제공
- 장학재단법 제16조 제1항 제4호에 따른 고등교육기관의 등록금 및 학자금지원특례 현황 조사·분석

약관에 동의함

개인(신용) 정보 수집·이용·제공 및 조회 동의서

신고증명서, 해외이주신고증명서, 병적증명서, 건축물대장(총괄) 일반·집합건축물대장, 토지·임야대장, 산재보협금여지급확인원, 소득금액증명, 휴폐업사실증명원, 고용보험 자격득실 확인서, 출입국정보 등

#### ■ 행정정보 이용의 목적 및 이용범위

- 장학재단법 제16조(사업)에 따른 학자금 지원사업과 그 효과성 분석, 학자금 지원 프로그램 개발, 학자금 지원 관련 상담 및 정보 제공, 고등교육기관의 등록금 및 학자금 지원 통계 현황 조사·분석, 고등교육기관의 등록금 및 학자금 지원에 필요한 관련 자료의 제공, 중앙행정기관·지방자치단체·공공기관법인 또는 개인 등으로부터 위탁받은 학자금 지원사업 관리, 인재육성을 위한 지원 프로그램 개발 및 운영, 기숙사 등 학생 복지시설 등의 설치·운영, 대학생 근로장학사업(국가근로장학금, 대학생 청소년교육지원장학금, 다문화·탈북학생 멘토링장학금) 관리 및 관련 협력 프로그램 운영 지원, 그 밖에 재단의 설립 목적 달성에 필요한 학자금 지원 등에 관련된 사업
- 장학재단법 제50조의 2(자료 제출의 요청)
- 장학재단법 제50조의 4(자료 요구 및 질문)

#### ■ 이용기관의 명칭: 한국장학재단

##### 행정정보 이용 동의 여부

귀 재단이 위와 같이 본인의 행정정보를 이용하는 것에 동의합니다.

☒ 동의함 ☐ 동의하지 않음

본인은 인터넷을 통하여 본 동의서의 내용을 이해하였으며, 개인(신용)정보 수집·이용·제공 및 조회에 관해 설명을 들은 것으로 합니다.

성명: ☒ 동의함

☒ 전체동의

약관에 동의함

## 앱 > 통합신청 > 개인(신용)정보의 수집제공 동의

- 학사정보 수집에 따른 개인(신용)정보 수집·이용·제공 및 조회 동의
- '개인(신용)정보의 수집제공 동의' 세부내용 확인 후 '동의함' 클릭 하단의 '약관에 동의함' (❶) 클릭
  - '약관에 동의함' 진행 시, 공동인증서 / 금융인증서 / 민간인증서 동의 진행

## 2) 통합신청

<<

학사 정보 등록

주의사항 1

1

학생명

주민등록번호

학교정보  
불러오기 \* 1

☐ 불러오기

☒ 직접입력

학적/재학 \* 1

학적

▼

재학구분

▼

소속대학 \* 1

검색

학과/전공 \*

검색

단과대학

\* 학점은행제는 국가장학금 지원 불가

23-2학기 학년/학번(or수험번호) \* 1

학년선택

▼

/

학번 또는 수험번호

입학년월 \*

입학년도

▼

입학월

▼

졸업예정년월 \*

졸업년도

▼

졸업월

▼

2

확인

### 앱 > 통합신청 > 학사 정보 등록

- 소속대학, 학과, 학번 등 입력 (1) 후 확인 (2) 클릭
  - 본인의 학적상태, 소속대학, 학번 등을 정확하게 입력
  - 잘못된 정보를 기입할 경우, 장학금 심사 및 지급 시 불이익이 발생할 수 있으므로 정확한 정보 기입이 필요함

## 2) 통합신청

<

통합신청

1  
완료

학사 정보 등록

>

1

STEP 2

학자금 유형 선택

상품정보를 입력해 주세요.

>

STEP 3

약관 동의

신청약관에 동의해 주세요.

STEP 4

신청정보 등록

STEP 5

e-러닝 이수

E-러닝을 이수해 주세요.

>

<<

학자금 유형 선택

(주의사항 1)

☐

국가장학금

☐

학자금대출

2

☒

국가근로장학금

☐

농어촌학자금 융자  
해당없음

국가장학금 대상학교 검색

3

확인

임시저장

신청하기

앱 > 통합신청 > 학자금 유형 선택

- 학자금 유형 선택 메뉴 클릭 ( ❶ )
- '국가근로장학금' ( ❷ ) 선택 후 확인 ( ❸ ) 클릭

## 2) 통합신청

<

통합신청

1  
완료

학사 정보 등록

>

2  
완료

학자금 유형 선택

>

STEP  
3

약관 동의

>

STEP  
4

신청정보 등록

>

<<

약관동의

기본동의

☒

개인(신용) 정보 수집·이용·제공  
및 조회 동의서

☒

신청인 동의서

☒

신청 주의사항

학자금 지원구간 산정 관련 동의

☒

개인(신용)정보의 수집·제공 동의서  
(지원구간 산정용)

☒

금융정보등(금융보험)제공 동의서

☒

가구원 확인 및 가구원 정보 제공 동의 시 주의사항

임시저장

신청하기

2

확 인

앱 > 통합신청 > 약관 동의

- 약관 동의 메뉴 클릭 (①)
- 약관 동의 세부 내용 확인 후 하단의 확인 (②) 클릭

## 2) 통합신청

1  
완료

학사 정보 등록

>

2  
완료

학자금 유형 선택

국가근로장학금

>

3  
완료

약관 동의

모든 약관에 동의하였습니다.

>

STEP  
4

신청정보 등록

>

STEP  
5

e-러닝 이수

E-러닝을 이수해 주세요.

>

임시저장

신청하기

<<

신청정보 등록

>

개인정보

>

가족정보

2

이름 \*

주민등록번호 \*

전화번호

휴대전화번호 \*

휴대전화 인증

이메일 \* ①

☒ 직접입력

실거주지 주소(우편물 수령처) \*

기한이익상실 등 안내 우편물은 고객에게 발생되는 불이익을 사전에 방지하기 위해 우편물수령처와 주민등록주소지가 상이할 경우 두 곳 모두 발송될 수 있습니다.

우편번호 찾기

병역사항 \* ①

☒ 필 또는 해당없음

☐ 미필

3

다음

### 앱 > 통합신청 > 신청정보 등록(개인정보)

- 신청정보 등록 (①) 클릭
- 개인정보(휴대전화번호, 이메일 등) 입력 (②) 후 다음 (③) 클릭



## 2) 통합신청 - 소득재산 조사방법(1학기 소득인정액 계속사용)

신청정보 등록

개인정보 > 가족정보 > 계좌정보

소득재산 조사방법 \* ①

※ 1학기 소득인정액 계속 사용신청이란? 1학기 소득인정액을 그대로 2학기에 사용하는 제도입니다. (1학기과 경쟁값이 동일할 경우 1학기과 동일한 소득구간 확정)

1 ☒ 1학기 소득인정액 계속사용

☐ 2학기 소득인정액 재조사 신청(최초 신청 포함)

결혼여부 \* ①

☒ 미혼 ☐ 기혼

☐ 이혼 ☐ 사별

신청정보 등록

개인정보 > 가족정보 > 계좌정보

수혜 예측 정보 확인하기

안내

'1학기 소득인정액 계속 사용신청'을 선택하셨습니다. 소득, 재산, 가구원, 학적, 신분 등이 미변동 시 선택하셔야 합니다. 향후 이의신청은 불가합니다. 서약서 내용을 충분히 숙지하시고 선택하시기 바랍니다. '1학기 소득인정액 계속 사용신청'을 선택하시겠습니까?

결혼여부 \* ①

☒ 미혼 ☐ 기혼

☐ 이혼 ☐ 사별

### 앱 > 통합신청 > 신청정보 등록(가족정보)

- 소득재산 조사방법 '1학기 소득인정액 계속사용' (①) 클릭
- '소득재산 조사방법 선택 서약서' 내용확인 및 동의
- '계속사용' 선택 시 1학기 신청정보가 자동으로 입력되며, 일부 변동된 정보에 대해 수정 가능

※ '1학기 소득인정액 계속 사용' : 1학기 소득인정액을 2학기에 그대로 사용  
'2학기 소득인정액 재조사 신청' : 2학기 소득인정액 재산정

## 2) 통합신청 - 소득재산 조사방법(2학기 소득인정액 재조사 신청)

<< 신청정보 등록

개인정보 > 가족정보 > 계좌정보

소득재산 조사방법 \* ⓘ

※1학기 소득인정액 계속 사용신청이란? 1학기 소득인정액을 그대로 2학기에 사용하는 제도입니다. (1학기과 경계값이 동일할 경우 1학기과 동일한 소득구간 확정)

1 1학기 소득인정액 계속사용

☒ 2학기 소득인정액 재조사 신청(최초 신청 포함)

☒ 소득 재산 조사 방법 선택 서약서 내용확인 >

결혼여부 \* ⓘ

☒ 미혼 ☐ 기혼

☒ 이혼 ☐ 사별

이전 다음

<< 신청정보 등록

개인정보 > 가족정보 > 계좌정보

수혜 예측 정보 확인하기

안내

'2학기 소득인정액 재조사 신청'을 선택하셨습니다.소득, 재산,가구원,학적,신분 등이 변동 시 선택하셔야 합니다. 서약서 내용을 충분히 숙지하시고 선택하시기 바랍니다. '2학기 소득인정액 재조사 신청'을 선택하시겠습니까?

아니오 예

결혼여부 \* ⓘ

☒ 미혼 ☐ 기혼

☐ 이혼 ☐ 사별

이전 다음

### 앱 > 통합신청 > 신청정보 등록(가족정보)

- 소득재산 조사방법 '2학기 소득인정액 재조사 신청' (①) 클릭
- '소득재산 조사방법 선택 서약서' 내용확인 및 동의
- '재조사 신청' 선택 시, 반드시 개인정보 신규 입력 필요

※ 1학기과 비교하여 2학기 신청일 현재 소득 및 재산, 가구원, 학적 등이 변동된 경우  
2학기 소득인정액 재조사 신청 필요

※ 1학기 학자금 지원구간 미산정자, 동의대상 가구원 제외자, 기초·차상위 자격 보유자 등은  
계속 사용신청 불가

## 2) 통합신청

<< 신청정보 등록

개인정보 > 가족정보 > 계좌정보

예금주(본인 명의 계좌) \* ⓘ

계좌선택 \*

☒ 은행

신규 등록 ▾

이전 **1** 확인

앱 > 통합신청 > 신청정보 등록(계좌정보)

- 계좌정보 입력 후 하단의 **확인 (1)** 클릭
  - 반드시 **본인 명의 계좌**를 등록해야 하며, 타인 명의 계좌 입력 시 장학금 수혜 불가
  - 반드시 선택한 은행에 맞는 계좌번호를 입력해야 하며, 계좌정보가 불일치할 경우 추후 대학에서 장학금 지급 불가할 수 있음

## 2) 통합신청

<

통합신청

1 완료

학사 정보 등록

>

2 완료

학자금 유형 선택

>

3 완료

약관 동의

모든 약관에 동의하였습니다.

>

4 완료

신청정보 등록

>

1

STEP 5

e-러닝 이수

E-러닝을 이수해 주세요.

>

임시저장

신청하기

국가장학금 한눈에 보기

×

 국가장학금  
신청에서 지급까지

STEP 01

학생

국가장학금 신청 / 서류제출 / 가구  
원동의

STEP 02

재단

사회보장정보시스템을 통해 학자금  
지원구간 확인

STEP 03

대학

재단에 성적 및 등록금 정보 제공

STEP 04

재단  
대학

장학생 선정

STEP 05

재단

대학에 장학금 지급 및 관리

STEP 06

학생

학생에게 장학금 지급

2

다음

### 앱 > 통합신청 > e-러닝 이수하기

- e-러닝 이수 (①) 클릭
  - 국가장학금 한눈에 보기 클릭
  - 국가장학금 신청 및 서류 제출방법, 공공재정환수법·학자금 지원 사업 안내 등 확인 후 다음 (②) 클릭

## 2) 통합신청

< 통합신청

1 완료 학사 정보 등록 >

2 완료 학자금 유형 선택 >

3 완료 약관 동의  
모든 약관에 동의하였습니다. >

4 완료 신청정보 등록 >

5 완료 e-러닝 이수  
E-러닝 이수를 완료하였습니다. >

임시저장

신청하기

< 통합신청

1 완료 학사 정보 등록 >

2 완료 학자금 유형 선택 >

입력하신 정보로 학자금 신청을 완료하시겠습니까?

※ 조사기준일(학자금 신청일 등) 이후 가구원, 소득, 재산, 부채의 변동에 대해서는 소득인정액 반영과 최신화 신청이 불가합니다.

※ 상세 조사 기준 및 소득·재산 종류별 조사기준일: 고객센터>자료실>「학자금 지원구간 산정지침」참조

아니오 예

5 완료 e-러닝 이수  
E-러닝 이수를 완료하였습니다. >


임시저장


신청하기

### 앱 > 통합신청 > 신청하기

- 학사 정보 등록부터 신청정보 등록까지 완료하였다면 하단의 신청하기 (1) 클릭 후 예 (2) 클릭

### 3) 통합신청 완료

 통합신청완료



#### 신청서 작성 완료

가구원 정보제공 동의를 진행하셔야 학자금 지원구간이 산정되어 학자금지원이 진행될 수 있습니다.

서류제출대상자 여부는 '신청 1~3일 (휴일제외) 후에 확인'하실 수 있습니다

가족관계 확인 및 가구원 정보제공 동의 지연 등의 사유로 최신화 신청 마감일에 임박하여 학자금 지원구간이 통지된 경우, 학자금 지원구간 산정결과에 대한 정정기회(최신화 신청기한(10영업일 이내) 및 증빙서류 제출기한(5영업일 이내))를 제공받지 못할 수 있음


정보제공동의 현황 보기

서류제출 안내 보러가기

중복지원 방지 안내 보기

푸른등대  
ARS기부 안내  
←

**1**  
신청현황  
보러가기  
→


 통합신청현황

[안내보기](#)

총 1건의 통합신청 정보가 있습니다.

1

2023년 2학기



상세보기

장학금 신청현황 보러가기

학자금대출 신청현황 보러가기

※ 국가장학금, 국가근로외의 장학금 신청 내역은 [\[장학금 신청현황 보러가기\]](#)에서 확인하실 수 있습니다.

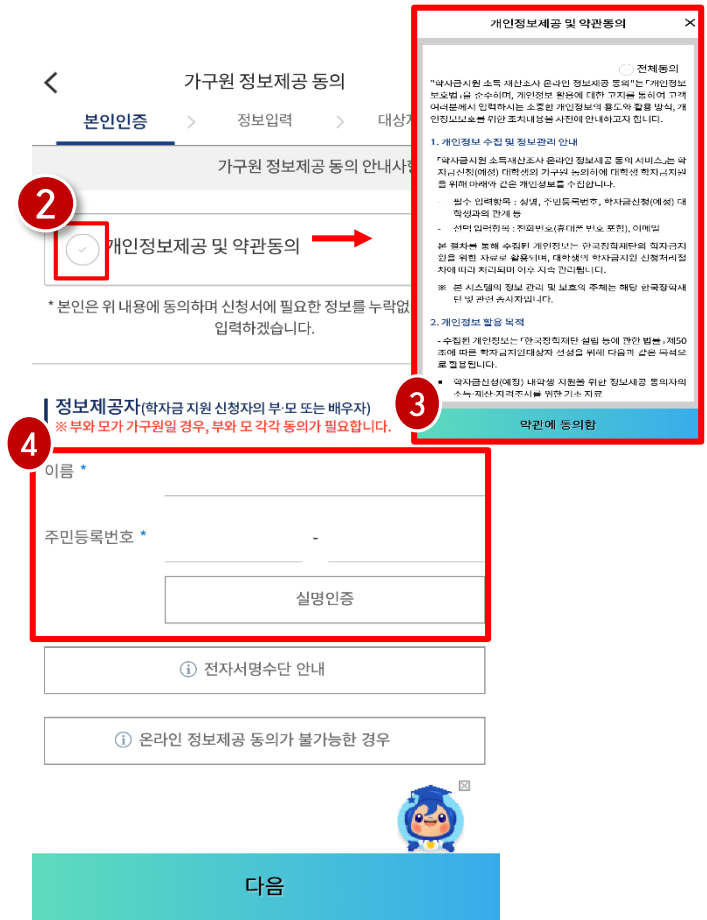
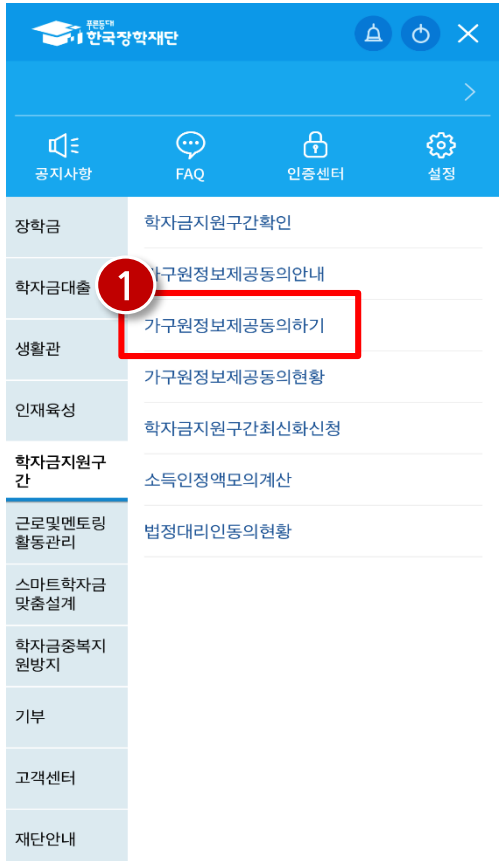
신청취소

신청수정  
(소속대학변경)

앱 > 통합신청 > 통합신청완료

- 2023년도 2학기 2차 국가근로장학금 신청완료
- '신청현황 보러가기' ( **1** ) 클릭 시 장학금 신청 정보 확인 가능

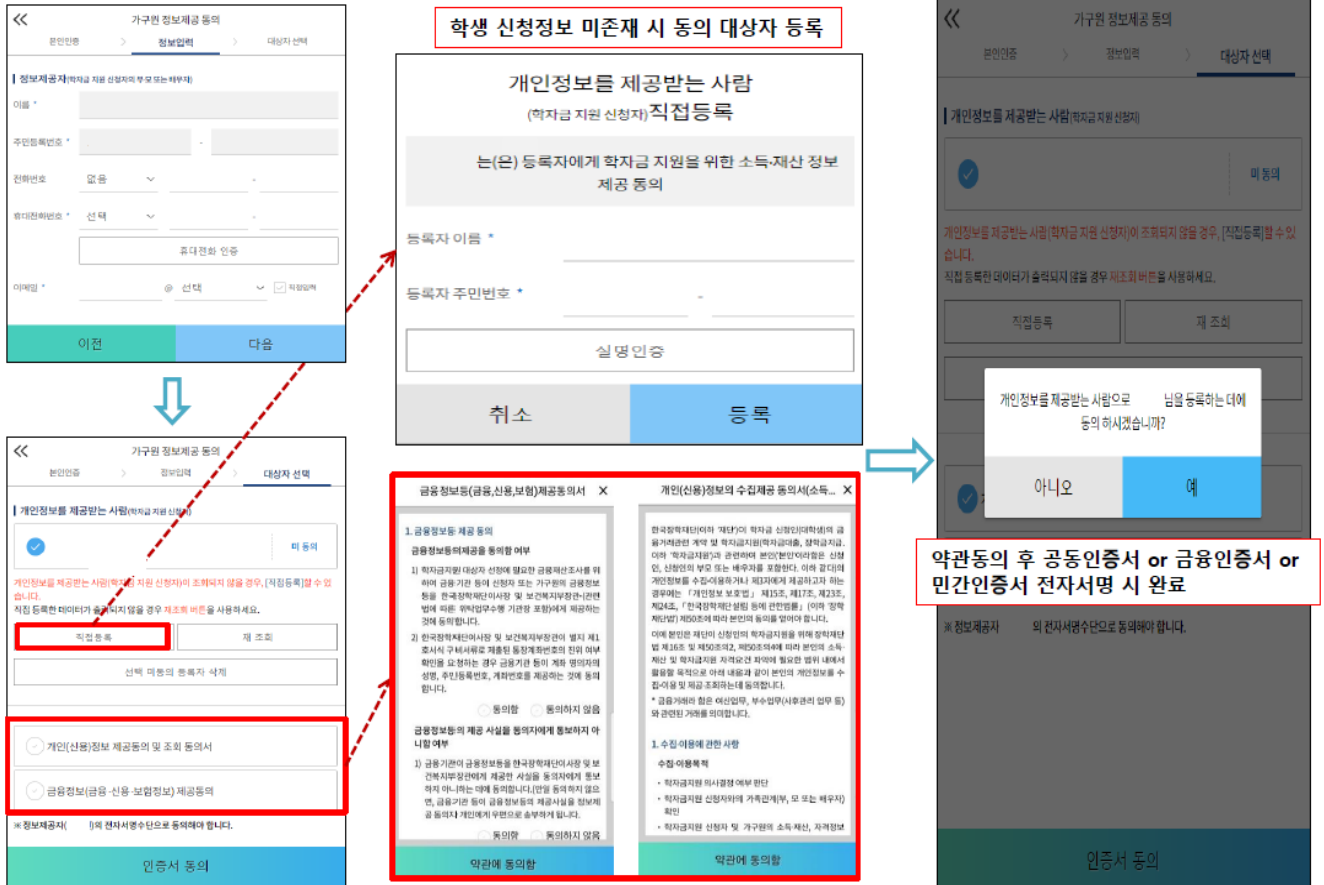
# (참고) 가구원 동의 절차



## 앱 > 메뉴 > 학자금 지원구간 > 가구원정보제공 동의하기

- 개인정보제공 및 약관동의( ① ) 클릭
- 개인정보제공 및 약관 내용 확인( ② ) 및 약관에 동의함( ③ ) 클릭
- 개인정보를 제공하는 사람(신청자의 부·모 또는 배우자) 실명인증( ④ ) (공동인증서, 금융인증서, 민간인증서를 활용하여 인증) 후 다음 클릭

# (참고) 가구원 동의 절차



## 앱 > 메뉴 > 학자금 지원구간 > 가구원정보제공 동의하기

- [학생신청정보 존재 시] 동의대상자 선택 > 개인정보 및 금융정보 제공동의 동의박스 체크( ❶ ) > 동의완료( ❸ ) (공동/금융/민간 인증서 활용)
- [학생신청정보 미존재 시] 동의대상자 정보 직접등록( ❷ ) 클릭  
동의대상자 정보 직접 입력 후, 동의대상자(신청자) 선택 > 개인정보 및 금융정보 제공동의 동의박스 체크( ❶ ) > 동의완료( ❸ ) (공동/금융/민간 인증서 활용)