

2021년 2학기 중소기업 취업연계 장학금(희망사다리 I 유형) 학생신청 매뉴얼

KOSAF SMEs Employment Supporting Scholarship(The Ladder of Hope Scholarship)

한국장학재단 대학취업장학부

“당신의 꿈은
반드시 이루어집니다”

중소기업 취업연계 장학금 선발 절차 안내

신규장학생 전체 선발 절차 및 대학심사 프로세스 안내

신규장학생 선발 프로세스(간략)



장학금 신청 시 참고사항

- ❖ 대학에서 사업참여 신청을 하지 않으면, 학생이 장학금을 신청할 수 없음
 - 대학이 참여를 희망해야 장학생 선발이 가능함
- ❖ 신청완료 후 온라인 사전교육을 이수해야 대학심사를 받을 수 있음
 - ※ 온라인 사전교육 미 이수 시 추후 장학생 심사를 받을 수 없음
- ❖ 장학금은 11월 중순~말 대학으로 지급 예정이며 일정은 진행상황 고려 변동 가능

2021 년 2 학기 중소기업 취업연계 장학금 (희망사다리 I 유형) 학생신청 매뉴얼(PC 버전)

KOSAF SMEs Employment Supporting Scholarship(The Ladder of Hope Scholarship)



한국장학재단 대학취업장학부

“당신의 꿈은
반드시 이루어집니다”



장학금 신청 들어가기

홈으로 | 로그아웃 | 마이페이지 | ENGLISH

한국장학재단

장학금
[학자금대출](#)
[인재육성](#)
[기부](#)
[생활관](#)
[고객센터](#)
[재단소개](#)
[정보공개](#)

보도자료

[보도자료] 한국장학재단 대전 창업지원형 기숙사 입주생, 위치 기반 메모 알림 서비스...

[보도자료] 한국장학재단 푸른등대 손해보험 사회공헌협의회 기부장학금 기탁식 개최

“당신의 꿈은 반드시 이루어집니다”

공지사항

- 이미지test
- 2021년 창업지원형 기숙사 입주생 서면심사 합격자 발표
- 실적패업자 지원을 위한 일반상환학자금 특별상환유예대출 유형13 시행안내

신종 코로나바이러스 감염증 (COVID-19) 예방수칙

손씻기

마스크 착용

거리두기

한국장학재단 출근부가 달라집니다

위치기반(GPS)

출근시간

소득연계형 국가장학금

대학생이라면 누구나 신청하여 소득에 따라 지원받는 국가장학금

학자금대출

학費에 전담할 수 있도록 등록금과 생활비를 지원하는 학자금대출

국가우수장학금

분야별 우수학생의 성장과 발전을 위한 국가우수장학금

국가근로 및 취업연계 장학금 (희망사다리 I, II 유형 등)

근로경험도 쌓고 장학금도 받는 /중소기업 취업(창업) 및 고졸 후학자들을 지원하는 장학금

인재육성/기부 /푸른등대 기부장학금

가장 희망하는 분야를 지원하는 장학금

학자금뱅크

학자금대출 상환 기간을 연장하여 부담을 줄여주는 서비스

사업 알아보기

❖ 사업의 자세한 내용을 확인하기 위하여 재단 홈페이지에서 장학금 소개페이지로 들어가 사업내용을 확인합니다.

신청
들어가기

❖ 장학금 신청희망시,
장학금 신청 상단 메인 배너 또는 중앙의 장학금 이름
선택 후 신청서 작성 화면으로 넘어갑니다.


“당신의 꿈은
반드시 이루어집니다”

장학금 신청 들어가기

신청서작성


신청매뉴얼 보기 > 신청가이드바로가기 >

한국장학재단 장학금 신청



성적우수장학금 (now)


- ☐ 대통령과학장학금
- ☐ 국가우수장학금(이공계)
- ☐ 국가우수장학금(이공계 지역대)
- ☐ 인문100년장학금
- ☐ 예술체육비전장학금
- ☐ 우수고등학생 해외유학 장학금(국내)
- ☐ 우수고등학생 해외유학 장학금(해외)
- ☐ 전문기술인재장학금



☐ 푸른등대 삼성기부장학금

☒ **중소기업취업연계장학금 (희망사다리 I 유형)**

- ☐ 소기업 취업연계 장학금 (희망사다리 II 유형)
- ☐ 고교 취업연계 장려금
- ☐ 현장실습 지원금
- ☐ 현장실습 기업현장교육 지원(기업현장교사용)
- ☐ 다문화탈북학생멘토링장학금
- ☐ 대학생청소년교육지원장학금 (구교육기부)
- ☐ 국가근로장학금 (취업연계중점대학 권역별취업연계 활성화 장애대학생봉사유형, 외국인 유학생봉사유형 일반유형중기)
- ☐ 법학전문대학원장학금



☐ 국가장학금 (I유형/다자녀/지역인재)

☐ 국가근로장학금

신청하고자 하시는 장학금을 선택하시고 신청하기 버튼을 누르세요

신청하기 >

전자서명수단 안내 >

신청하기

❖ 홈페이지 로그인 후,
본 장학금을 상품화면에서 선택 후 [신청하기] 클릭

★ 신청 시 본인 휴대폰 인증, 본인계좌 등록 등이 있으니
필요사항에 대해 사전에 준비하시기 바랍니다.

STEP 00 대학참여여부 확인

재단홈페이지 > 중소기업 취업연계 장학금 신청

신청서작성

대학참여여부 확인

STEP 00
대학참여여부 확인

STEP 01
약관동의

STEP 02
개인정보입력

STEP 03
학교정보입력

STEP 04
신청정보확인

STEP 05
신청완료

이름	<input type="text"/>	신청상품	중소기업취업연계장학금(희망사다리 I 유형)
상품유형	<input type="radio"/> 창업지원형 <input type="radio"/> 취업지원형	소속대학	<input type="text"/> <button>찾기 ></button>
대학사업 참여여부	<input checked="" type="checkbox"/> 참여		

참조하세요!

- 상품유형은 대학에서 운영하는 신청유형만 선택 가능합니다.
- 소속대학이 중소기업 취업연계(희망사다리) 장학사업에 참여하지 않는 경우, 사업 신청이 불가능합니다.

신청하기

- ❖ 상품유형을 선택 후,
소속대학을 검색하여 대학사업 참여여부를 확인합니다.

유의

- ❖ 상품유형과 소속대학은 신청완료 시 추후 수정이 불가능합니다.
- 변경하려면 작성한 신청서 취소 후 다시 작성해야 함에 유의

웹 페이지 메시지



'약관동의' 단계로 넘어가면 수정이 불가능하므로 [상품유형]과 [소속대학]을 한번 더 확인해주시기 바랍니다.
※ 이후에 수정을 원하면, 해당 신청을 전부 취소하고 새롭게 신청해야 합니다.

확인

취소

“당신의 꿈은
반드시 이루어집니다”

STEP 01 약관동의

재단홈페이지 > 중소기업 취업연계 장학금 신청

신청서 작성



이름		주민등록번호	
신청상품	중소기업취업연계장학금(희망사다리 I 유형)	신청일자	
상품유형	취업지원형		

개인정보제공 및 약관동의

개인(신용)정보의 수집제공활용 및 조회에 동의 하시겠습니까?	내용확인 >	<input type="checkbox"/> 예, 내용에 동의합니다. <input type="checkbox"/> 아니오
장학금 수혜 약정서 안내를 충분히 읽고 이해하셨습니까?	내용확인 >	<input type="checkbox"/> 예, 내용에 동의합니다. <input type="checkbox"/> 아니오

본인은 위 내용에 동의하며 신청서에 필요한 정보를 누락 없이 사실만을 입력하겠습니다.

누락 및 사실 아닌 내용 입력으로 신청이 거절 될 수 있고, 장학금 지급 이후에도 반환 및 환수조치가 될 수 있음을 인정합니다.

[인증서 동의 >](#)



약관동의

- ❖ 개인정보제공 및 장학금 수혜약정서의 [내용확인]을 확인 후 동의를 진행합니다.
- ❖ 약관동의 후 [인증서 동의]를 클릭하여 희망하는 방법으로 본인인증을 하시기 바랍니다.

선택하세요!



인증이 필요한 서비스 입니다.

공동인증서
(구 공인인증서)

금융인증서

간편인증서

참조하세요!

온라인을 통한 신청 시 신청자 본인 인증서를 통한 전자서명이 필요합니다.
※ '인증서 동의' 버튼을 클릭하여 희망하는 인증서로 전자서명하여 주시기 바랍니다.

“당신의 꿈은
반드시 이루어집니다”

STEP 02 개인정보입력

재단홈페이지 > 중소기업 취업연계 장학금 신청

신청서 작성

STEP 00 대학참여여부 확인 STEP 01 약관동의 STEP 02 개인정보입력 STEP 03 추가정보입력 STEP 04 신청정보확인 STEP 05 신청완료

이름		주민등록번호	
신청상품	중소기업취업연계장학금(희망사다리 I 유형)	신청일자	2021-08-30
신청유형	취업지원형		

장학금 신청에 필요한 정보를 정확히 입력하세요.

개인정보 입력

전화번호	선택 ▼ - 0000 0000	휴대폰번호	010 - 0000 0000	휴대전화인증 >
이메일	naver.com ▼			
실거주지 주소	13227 우편번호찾기 >			
결혼여부	<input checked="" type="radio"/> 미혼 <input type="radio"/> 기혼 <input type="radio"/> 이혼 <input type="radio"/> 사별			

- 실거주지 주소로 우편물이 발송됩니다.
- 실거주지 주소가 다른 경우 변경해 주십시오.

가족정보(부모님)

아버지정보			
구분	선택 ▼	주민등록등본상 동계여부	선택 ▼
성명(아버지)		주민등록번호	00-000000-00 > 실명확인 >
전화번호	선택 ▼ - 0000 0000	휴대폰번호	선택 ▼ - 0000 0000
어머니정보			
구분	선택 ▼	주민등록등본상 동계여부	선택 ▼
성명(어머니)		주민등록번호	00-000000-00 > 실명확인 >
전화번호	선택 ▼ - 0000 0000	휴대폰번호	선택 ▼ - 0000 0000

*가족정보 입력은 선택사항입니다.

계좌정보

등록계좌	
계좌선택	- 이용하실 계좌번호를 선택하세요. > 신규입력 > 본인명의 계좌를 등록해야 합니다.

*신청기간 종료 후 입금계좌 변경이 불가하니 주의하시기 바랍니다.

개인정보입력

- ❖ 휴대폰번호, 이메일, 실거주지 주소, 결혼여부, 병역사항 등 신청 양식을 빠짐없이 입력해주시기 바랍니다.
- ※ 휴대전화인증은 필수이므로 본인 휴대폰번호 입력 요망

“당신의 꿈은
반드시 이루어집니다”

STEP 03 추가정보입력

재단홈페이지 > 중소기업 취업연계 장학금 신청

신청서 작성



이름	<input type="text"/>	주민등록번호	<input type="text"/>
신청상품	중소기업취업연계장학금(희망사다리 I 유형)	신청일자	2021-08-30
신청유형	취업지원형		

기업 정보

취업상태	<input checked="" type="radio"/> 기취업 <input type="radio"/> 취업예정 <input type="radio"/> 취업희망
------	--

학교 정보

소속대학	<input type="text" value="서울대학교(본교) 학부"/>	단과대학	<input type="text" value="법과대학"/>
학과/전공	<input type="text" value="법학부"/> <input type="button" value="검색 >"/>	학번	<input type="text" value="200710101"/>
학적구분	<input type="text" value="학부재학생"/> ▼	학년	<input type="text" value="3학년"/> ▼

기업 정보

- ❖ 현재 해당하는 자신의 취업상태를 선택해주세요
- ※ 창업지원형은 기창업 / 창업예정 / 창업희망 중 선택

학교 정보

- ❖ 소속대학과 학과/전공, 학번을 입력해주세요
- ❖ 학적과 학년, 학기를 선택해주세요
- 21-2학기 기준 자신의 정확한 학년과 학적 입력 요망

“당신의 꿈은
반드시 이루어집니다”

STEP 03 추가정보입력

재단홈페이지 > 중소기업 취업연계 장학금 신청

○ 신청 시 제출서류(제출 시 대학추천 가점 사항)

- 유관사업 참여증빙서류(주관기관 또는 대학 발급)
※ (예) 중소기업진흥공단: 산학맞춤 기술인력양성사업기술사관육성사업
고용노동부: 취업성공패키지(2~3단계)대학 현장실습중소기업 탐방
- 창업강의 이수내역(창업지원형)

제출서류

첨부파일	<input type="text" value=""/> [미등록]
	<div>파일 선택 선택된 파일 없음</div> <div>파일 등록 ></div>

- ❖ **취·창업지원금 사용계획서는 신청 시 필수 제출서류입니다.**
양식을 다운받아 작성 후 반드시 제출하시기 바랍니다. [사용계획서 \[다운로드\]](#) >
- ※ 취창업 관련 활동 내역 증명서를 제출하여 대학에서 장학생 심사 시 참고자료로 활용할 수 있습니다. 강의(대학강의 포함), 자격증, 수상실적, 현장실습, 중소기업 탐방 등 취창업과 관련한 증명서라면 모두 제출 가능합니다.
- ※ 다수의 서류 업로드 시 ZIP파일로 압축하면 업로드 가능합니다.
- < 제출서류안내 >
- * 다수의 서류 업로드 시 반드시 zip파일로 압축 후 업로드해주세요.
- [찾아보기]를 클릭하여 파일 선택 후 파일 첨부 후 파일 등록을 클릭해야 파일이 등록됩니다.
- 첨부파일의 최대 용량은 10MB 이내만 가능하며, pdf, zip, jpg, hwp 파일 형태로 등록 가능합니다.
- 파일을 등록 후 [파일등록완료]를 클릭하시면 첨부파일을 확인하실 수 있습니다.
- 등록하신 파일의 이름은 정해진 규칙에 의해 자동으로 바뀌게 됩니다.

제출서류

- ❖ 취·창업지원금 사용계획서는 신청인 필수 제출 서류입니다.
성실하게 기재해 제출해 주시기 바랍니다.
- ❖ 양식은 현재 화면에서 [사용계획서(다운로드)] 버튼을 클릭하여 다운받거나, 재단 홈페이지 - 공지사항에서 중소기업 취업연계 장학사업(희망사다리 I 유형) 신청 기간 안내 게시글에서 다운받을 수 있습니다.
- ❖ 신청기간 종료 후 추가서류 제출 희망 시 소속대학 장학담당자에게 제출하시기 바랍니다.

“당신의 꿈은
반드시 이루어집니다”

STEP 04 신청정보확인

재단홈페이지 > 중소기업 취업연계 장학금 신청

신청서 작성



이름		주민등록번호	
장학상품	중소기업취업연계장학금(희망사다리 I 유형)	신청일자	2021-08-30
신청유형	취업지원형		

개인정보

전화번호		휴대폰번호	
이메일			
실거주지 주소			
결혼여부			

계좌정보

등록계좌	
------	--

기업 정보

취업상태	기취업
------	-----

신청정보확인

- ❖ 지금까지 기재한 정보를 최종 확인합니다.
- ❖ 수정할 경우 [이전]버튼을 눌러 전 화면으로 돌아갑니다.
- ❖ 완료시

“당신의 꿈은
반드시 이루어집니다”

STEP 05 신청완료

재단홈페이지 > 중소기업 취업연계 장학금 신청

신청서 작성

STEP 00
대학참여여부 확인

STEP 01
약관동의

STEP 02
개인정보입력

STEP 03
학교정보입력

STEP 04
신청정보확인

STEP 05
신청완료



장학금 신청서 작성이
정상적으로 완료 되었습니다.
온라인사전교육을 이수하세요.
※ 신청기한 내 온라인사전교육을
반드시 이수하여야 대학심사가 가능합니다.

온라인사전교육 >

신청현황 >

신청완료

- ❖ 신청서 작성이 정상적으로 완료되었습니다.
- ❖ 주의사항 및 참고사항을 반드시 확인하시기 바랍니다.

★ [온라인사전교육] 버튼을 통하여 신청기한 내
온라인사전교육을 반드시 이수해야 합니다.
미 이수 시, 대학심사를 받을 수 없습니다.

◆ 신청 이후 선발절차(총 1달 이상 소요)

대학심사 - 보증보험 동의 - 재단심사 - 장학생선발 - 수납원장 정비 - 장학금 지급

◆ 지원제한 사항 안내

다음의 어느 하나에 해당하는 신청자는 장학금 최종 선발에서 제외됩니다.

- 동일학기 한국장학재단에서 운영 중인 타 장학금* 기수혜자 또는 장학생 자격유지자

* 고졸 후 학습자 장학금(희망사다리표유형), 대통령과학장학금, 국가우수장학금(이공계), 인문100년장학금, 예술체육비전장학금, 전문기술인재장학금>

- e-MU(군전문학사) 운영지점(국방부)에 따른 학과

- 계약학과

※ 단, 조기취업형 계약학과는 1학년에 한해 지원 가능

◆ 고교취업연계 장려금 기 수혜자인 경우

고교취업연계장려금 수혜자 중 의무증서 미완료자는 본 장학금의 장학생으로 선정 시 「고교취업연계 장려금 업무처리기준」에 의거하여 해당 장려금을 반환해야 합니다.

※ 미 반환 시 해당 사업처로부터 반환요구를 받을 수 있음

◆ 보증보험 일정

보증보험 일정은 대학심사 종료 후 재단홈페이지-공지사항에 안내 드립니다.

“ 당신의 꿈은
반드시 이루어집니다 ”



장학금

학자금대출

인재육성

기부

생활관

고객센터

재단소개

정보공개



장학금 ▾

국가근로 및 취업연계 장학금 ▾

중소기업 취업연계 장학금(희망사다리 I 유형) ▾

소개 ▾



차규민님 안녕하세요

+

-



중소기업 취업연계 장학금(희망사다리 I 유형)

중소중견기업 취업 희망자 및 예비 창업자를 위한 장학금

일정

○ 신청일정

- 2021년도 1학기 중소기업 취업연계 장학금(희망사다리 I 유형) 신규장학생 신청 기간
- 2021. 3. 3.(수) ~ 3. 17.(수) 18:00
- 신청방법: ① 재단 홈페이지 신청 ② 온라인사전교육 이수 ③ 보증보험 개인정보 제공동의
※ 보증보험 개인정보 제공동의 방법은 재단 공지사항 참고

○ 보증보험: 장학금 수혜학기마다 보증보험 개인정보 제공동의 필수

- 홈페이지 공지사항에 별도 공지

※ 각 항목을 클릭하시면 자세한 내용을 보실 수 있습니다.

신청하기 >

신청현황 >

온라인 사전교육 >

수혜내역 >

증서발급 >

선정결과 >

온라인 상담 >

교육이수보고서 제출 >

온라인 사전교육

★ 온라인 사전교육은 재단 홈페이지에서
중소기업취업연계장학금 소개페이지를 통해서도 수강 가능

★ [온라인사전교육] 버튼을 통하여 신청기한 내
온라인사전교육을 반드시 이수해야 합니다.
미 이수 시, 신청서를 작성 완료해도 대학심사가 불가합니다.

중소기업 취업연계 장학금(희망사다리) 온라인 사전교육



중소기업 취업연계 장학금(희망사다리) 온라인 사전교육에 오신 것을 환영합니다.

년도 / 학기 / 유형

2021
 년
 2
 학기
 취업지원형

조회 >

중소기업 취업연계 장학금(희망사다리) 온라인 사전교육

강의명	강의보기	이수여부
1. 희망사다리 소개	강의보기	미이수
2. 졸업생 의무사항	강의보기	미이수
3. 반화/환수 사유와 Q&A	강의보기	미이수

온라인 사전교육

- ❖ 온라인 사전교육은 총 3편이며 전체 10분 내외 분량입니다.
- ❖ 강의 수강이 완료되면 이수여부가 ‘미이수’ → ‘이수’로 자동 변경됩니다.
- ★ ‘미이수’자는 장학생 대학심사에 자동 제외됩니다.
신청 기간 내 반드시 이수 완료하시기 바랍니다.

신청서 수정 및 취소

재단홈페이지 > 중소기업 취업연계 장학금 신청

신청현황

장학금 신청 현황

남 총1건의 장학금 신청 정보가 있습니다.

STEP 01
신청동의 및 서약

STEP 02
제출서류 확인중

STEP 03
서류완료 및 심사중

STEP 04
심사완료

STEP 05
지급준비

STEP 06
지급완료

선택	장학상품	신청대학	신청학기	신청일자	신청마감일자	회차	상태
<input checked="" type="radio"/>	중소기업취업연계장학금 (희망사다리 I 유형)	서울대학교(본교) 학부	2021년 1학기	2021-02-26	2021-12-31		신청완료

※ 국가근로장학금 상태명에 대한 안내는 다음과 같습니다.

상태	안내
신청완료	국가근로장학금 신청을 완료한 상태입니다.
서류완료	제출하신 서류에 대해 확인이 완료된 상태입니다. 장학금 선발기준(학자금 지원구간, 성적 및 학적, 교내외 근로기관별 선발기준)을 통과할 경우 국가근로장학생으로 최종 선발하게 됩니다.
근로대기	장학생 선발기준(성적 및 학적, 교내외 근로지별 선발기준) 심사를 통과하였으나, 근로기관 배정 이전 상태입니다.
근로진행	근로기관 배정이 완료되어 국가근로장학생으로 최종 선발되었습니다. 사이버오리엔테이션을 이수한 후 배정된 근로기관 확인 및 출근부 입력이 가능합니다.
근로종료	근로가 종료되었습니다.
신청취소	국가근로장학금 신청을 취소한 상태입니다.
추천거절	국가근로장학생 선발 심사에서 탈락되었습니다.

※ (국가우수장학) 계속장학생의 경우 해당학기 수혜가 가능한 학생만 선정으로 표시됩니다.

- 예시: 휴학자(군휴학 포함), 성적미달자 등 해당학기 장학금 수혜가 불가한 학생은 모두 선정탈락으로 표시

※ 오프라인으로 신청서 발급을 원하실 경우 한국장학재단으로 문의바랍니다.

서류 제출 >

신청서 보기 >

신청서 수정 >

신청서 취소 >

신청서 인쇄 >

신청현황

❖ 신청인은 [신청현황] 메뉴를 통하여 장학금 신청상황을 확인할 수 있습니다.

❖ [신청서 수정] 및 [신청서 취소] 버튼을 통하여 장학금 신청내역 수정 및 신청취소를 할 수 있습니다.

유의

❖ 상품유형과 소속대학은 신청완료 시 추후 수정이 불가합니다.
- 변경하려면 작성한 신청서 취소 후 다시 작성해야 함에 유의

2021년 2학기 중소기업 취업연계 장학금 (희망사다리 I 유형) 학생신청 매뉴얼 (모바일 APP 버전)

KOSAF SMEs Employment Supporting Scholarship(The Ladder of Hope Scholarship)



한국장학재단 대학취업장학부

“당신의 꿈은
반드시 이루어집니다”



장학금 신청 들어가기

모바일App > 중소기업 취업연계 장학금 신청

국가근로 및 취업연계 장학금

국가근로장학금

신청하기

출근부 등록

국가근로장학금(상시신청)

신청하기

출근부 등록

중소기업 취업연계 장학금(희망사다리 I 유형)

신청하기

신청현황

고졸 후학습자 장학금(희망사다리 II 유형)

신청하기

신청현황

사업 알아보기

- ❖ 사업의 자세한 내용을 확인하기 위하여 모바일App에서 장학금 소개페이지로 들어가 사업내용을 확인합니다.

신청 들어가기

- ❖ 장학금 신청희망시,
메인화면에서 스크롤을 내려
[신청하기] 버튼을 눌러 신청서 작성 화면으로 넘어갑니다.

“ 당신의 꿈은
반드시 이루어집니다 ”

STEP 01 대학참여여부 확인

모바일App > 중소기업 취업연계 장학금 신청

<

중소기업 취업연계 장학금 신청

STEP 1

대학참여여부 확인

대학참여여부를 확인해주세요.

>

STEP 2

약관동의

모든 약관에 동의해주세요.

STEP 3

개인정보입력

- 개인정보를 등록해주세요.
- 가족정보를 등록해주세요.
- 계좌정보를 등록해주세요.

STEP 4

학교정보입력

- 기업정보를 등록해주세요.
- 학교정보를 등록해주세요.
- 증빙서류를 등록해주세요.

신청하기

<

STEP01 대학참여 여부 확인

이름

신청상품

중소기업취업연계장학금(희망사다리 I 유형)

상품유형 *

창업지원형

취업지원형

소속대학 *

검색

대학사업 참여여부

참여

확인

대학참여여부 확인

- ❖ 상품유형을 선택 후,
소속대학을 검색하여 대학사업 참여여부를 확인합니다.

유의

- ★ 상품유형과 소속대학은 신청완료 시 추후 수정이 불가합니다.
- 변경하려면 작성한 신청서 취소 후 다시 작성해야 함에 유의

STEP 02 약관동의

모바일App > 중소기업 취업연계 장학금 신청

<<

STEP02 약관동의

| 개인정보제공 및 약관동의

☒ 개인(신용)정보수집이용조화제공동의서

☒ 중소기업취업연계장학금(희망사다리유형)수혜약정서

※ 본인은 위 내용에 동의하며 신청서에 필요한 정보를 누락 없이 사실만을 입력하겠습니다.

※ 누락 및 사실 아닌 내용 입력으로 신청이 거절 될 수 있고, 장학금 지급 이후에도 반환 및 환수조치가 될 수 있음을 인정합니다.

인증서 동의

약관동의

❖ 개인정보제공 및 장학금 수혜약정서의
[내용확인]을 확인 후 동의를 진행합니다.

❖ 약관동의 후 [인증서 동의]를 클릭하여 희망하는 방법으로
본인인증을 하시기 바랍니다.

공동 인증서

금융 인증서

간편인증(민간인증서)

취소

“당신의 꿈은
반드시 이루어집니다”

STEP 03 개인정보입력

모바일App > 중소기업 취업연계 장학금 신청

개인정보 입력

- ❖ 개인정보 > 가족정보 > 계좌정보 순으로 정보를 입력합니다.
- ❖ 휴대폰번호, 이메일, 실거주지 주소, 결혼여부, 병역사항 등 신청 양식을 빠짐없이 입력해주시기 바랍니다.
- ❖ 휴대폰 번호는 [휴대전화인증] 필수사항입니다.

STEP 04 학교정보입력

모바일App > 중소기업 취업연계 장학금 신청

<<

STEP04 학교정보입력

기업정보 > 학교정보 > 증명서류

취업상태 *

기취업

취업예정

취업희망

이전

다음

<<

STEP02 학교정보입력

기업정보 > 학교정보 > 증명서류

소속대학 *

서울대학교(본교) 학부

학과/전공 *

검색

단과대학

학과/전공 입력 시 자동 입력됨

학칙구분 *

선택

학번

학번 또는 수험번호

학년 *

선택

이전

다음

<<

STEP04 학교정보입력

기업정보 > 학교정보 > 증명서류

파일첨부 *

<제출서류 안내>

취·창업지원금 사용계획서는 신청 시 필수 제출서류입니다. 양식을 다운받아 작성 후 반드시 제출하시기 바랍니다.

※ 양식은 재단홈페이지-공지사항에서 중소기업 취업연계 장학금 신청 기간 안내 게시글 참조

취·창업 관련 활동 내역 증명서를 제출하여 대학에서 장학생 심사 시 참고자료로 활용할 수 있습니다. 강의(대학강의 포함), 자격증, 수상실적, 현장실습, 중소기업 탐방 등 취·창업과 관련한 증명서류면 모두 제출 가능합니다.

※ 다수의 서류 업로드 시 ZIP파일로 압축하면 업로드 가능합니다.

이전

다음

기업 정보

- ❖ 현재 해당하는 자신의 취업상태를 선택해주세요
※ 창업지원형은 기창업 / 창업예정 / 창업희망 중 선택

학교 정보

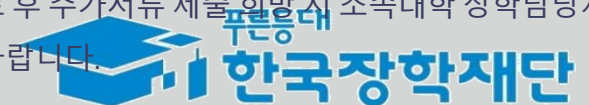
- ❖ 소속대학과 학과/전공, 학번을 입력해주세요
- ❖ 학적과 학년, 학기를 선택해주세요
- 21-2학기 기준 자신의 정확한 학년과 학적 입력 요망

증빙 서류

- ❖ 취·창업지원금 사용계획서는 신청인 필수 제출 서류입니다.
성실하게 기재해 제출해 주시기 바랍니다.

- ❖ 양식은 현재 화면에서 [사용계획서(다운로드)] 버튼을 클릭하여 다운받거나, 재단 홈페이지 - 공지사항에서 중소기업 취업연계 장학사업(희망사다리 I 유형) 신청 기간 안내 게시글에서 다운받으실 수 있습니다.

- ❖ 신청기간 종료 후 추가서류 제출 희망 시 소속대학 장학담당자에게 제출하시기 바랍니다.



신청완료

모바일App > 중소기업 취업연계 장학금 신청

신청완료

- ❖ 모든 항목 입력완료 후 최종적으로 [신청하기] 버튼을 클릭하여 신청서 작성을 완료하여 신청완료 화면으로 넘어갑니다.
- ❖ 주의사항 및 참고사항을 반드시 확인하시기 바랍니다.

★ [온라인사전교육] 버튼을 통하여 신청기한 내
온라인사전교육을 반드시 이수해야 합니다.
미 이수 시, 대학심사를 받을 수 없습니다.

★ 온라인 사전교육은 **모바일 환경에서** 이수가 불가합니다.
PC환경으로 이동하여 반드시 이수하시기 바랍니다.

중소기업 취업연계 장학금 신청

1 완료

대학참여여부 확인
대학참여여부 확인되었습니다.

2 완료

약관동의
모든 약관에 동의하였습니다.

3 완료

개인정보입력
• 개인정보가 입력 완료되었습니다.
• 가족정보가 입력 완료되었습니다.
• 계좌정보가 입력 완료되었습니다.

4 완료

학교정보입력
가정정보가 입력 완료되었습니다.
학교정보가 입력 완료되었습니다.
종류사항이 등록 완료되었습니다.

신청하기

신청완료



신청완료

장학금 신청서 작성이
정상적으로 완료되었습니다.

온라인 사전교육을 이수하세요.

신청기한 내 온라인사전교육을 반드시 이수하여야 대학심사가 가능합니다.

온라인 사전교육

신청현황
보여가기



✓ 신청 이후 선발절차(총 1달 이상 소요)
대학심사 - 보증보험 동의 - 재단심사 - **장학생선발** - 수납원장 정비 - **장학금 지급**

✓ 지원제한 사항 안내
다음의 어느 하나에 해당하는 신청자는 장학생 최종 선발에서 제외됩니다.
- 동일학기 한국장학재단에서 운영 중인 타 장학금* 기수혜자 또는 장학생 자격유지자
* 교육 후 학습자 장학금(희망사다리프유형), 대통령과학장학금, 국가우수장학금(이공계), 인문100년장학금, 예술체육비전장학금, 전문기술인재장학금
- e-MU(군전문학사) 운영지침(국방부)에 따른 학과
- 계약학과
※ 단, 초기취업형 계약학과는 1학년에 한해 지원 가능

✓ 고교취업연계 장려금 기 수혜자인 경우
고교취업연계장려금 수혜자 중 의무종사 미완료자는 본 장학금의 장학생으로 선정 시 「고교취업연계 장려금 업무처리기준」에 의거하여 해당 장려금을 반환해야 합니다.
※ 미 반환 시 해당 사업처로부터 반환요구를 받을 수 있음

✓ 보증보험 일정
보증보험 일정은 대학심사 종료 후 재단홈페이지 공지사항에 안내 드립니다.





장학금

학자금대출

인재육성

기부

생활관

고객센터

재단소개

정보공개



장학금 ▾

국가근로 및 취업연계 장학금 ▾

중소기업 취업연계 장학금(희망사다리 I 유형) ▾

소개 ▾



차규민님 안녕하세요



중소기업 취업연계 장학금(희망사다리 I 유형)

중소중견기업 취업 희망자 및 예비 창업자를 위한 장학금

일정

○ 신청일정

- 2021년도 1학기 중소기업 취업연계 장학금(희망사다리 I 유형) 신규장학생 신청 기간
- 2021. 3. 3.(수) ~ 3. 17.(수) 18:00
- 신청방법: ① 재단 홈페이지 신청 ② 온라인사전교육 이수 ③ 보증보험 개인정보 제공동의
※ 보증보험 개인정보 제공동의 방법은 재단 공지사항 참고

○ 보증보험: 장학금 수혜학기마다 보증보험 개인정보 제공동의 필수

- 홈페이지 공지사항에 별도 공지

※ 각 항목을 클릭하시면 자세한 내용을 보실 수 있습니다.

신청하기 >

신청현황 >

온라인 사전교육 >

수혜내역 >

증서발급 >

선정결과 >

온라인 상담 >

교육이수보고서 제출 >

온라인 사전교육

★ 온라인 사전교육은 재단 홈페이지에서
중소기업취업연계장학금 소개페이지를 통해서도 수강 가능

★ [온라인사전교육] 버튼을 통하여 신청기한 내
온라인사전교육을 반드시 이수해야 합니다.
미 이수 시, 신청서를 작성 완료해도 대학심사가 불가합니다.



장학금

학자금대출

인재육성

기부

생활관

고객센터

재단소개

정보공개



장학금 ▾

국가근로 및 취업연계 장학금 ▾

중소기업 취업연계 장학금(희망사다리 I 유형) ▾

온라인 사전교육 ▾

+

-



중소기업 취업연계 장학금(희망사다리) 온라인 사전교육



중소기업 취업연계 장학금(희망사다리) 온라인 사전교육에 오신 것을 환영합니다.

년도 / 학기 / 유형

2021 ▾ 년

1 ▾ 학기

취업지원형 ▾

조회 >

○ 중소기업 취업연계 장학금(희망사다리) 온라인 사전교육

강의명	강의보기	이수여부
1. 희망사다리 소개	강의보기	미이수
2. 졸업생 의무사항	강의보기	미이수
3. 반환/환수 사유와 Q&A	강의보기	미이수

온라인 사전교육

❖ 온라인 사전교육은 총 3편이며 전체 10분 내외 분량입니다.

❖ 강의 수강이 완료되면 이수여부가 ‘미이수’ → ‘이수’로 자동 변경됩니다.

★ ‘미이수’ 자는 장학생 대학심사에 자동 제외됩니다.
신청 기간 내 반드시 이수 완료하시기 바랍니다.

신청서 수정 및 취소

재단홈페이지 > 중소기업 취업연계 장학금 신청

신청현황

장학금 신청 현황

남 총1건의 장학금 신청 정보가 있습니다.

STEP 01
신청동의 및 서약

STEP 02
제출서류 확인중

STEP 03
서류완료 및 심사중

STEP 04
심사완료

STEP 05
지급준비

STEP 06
지급완료

선택	장학상품	신청대학	신청학기	신청일자	신청마감일자	회차	상태
<input checked="" type="radio"/>	중소기업취업연계장학금 (희망사다리 I 유형)	서울대학교(본교) 학부	2021년 1학기	2021-02-26	2021-12-31		신청완료

※ 국가근로장학금 상태명에 대한 안내는 다음과 같습니다.

상태	안내
신청완료	국가근로장학금 신청을 완료한 상태입니다.
서류완료	제출하신 서류에 대해 확인이 완료된 상태입니다. 장학금 선발기준(학자금 지원구간, 성적 및 학적, 교내외 근로기관별 선발기준)을 통과할 경우 국가근로장학생으로 최종 선발하게 됩니다.
근로대기	장학생 선발기준(성적 및 학적, 교내외 근로지별 선발기준) 심사를 통과하였으나, 근로기관 배정 이전 상태입니다.
근로진행	근로기관 배정이 완료되어 국가근로장학생으로 최종 선발되었습니다. 사이버오리엔테이션을 이수한 후 배정된 근로기관 확인 및 출근부 입력이 가능합니다.
근로종료	근로가 종료되었습니다.
신청취소	국가근로장학금 신청을 취소한 상태입니다.
추천거절	국가근로장학생 선발 심사에서 탈락되었습니다.

※ (국가우수장학) 계속장학생의 경우 해당학기 수혜가 가능한 학생만 선정으로 표시됩니다.

- 예시: 휴학자(군휴학 포함), 성적미달자 등 해당학기 장학금 수혜가 불가한 학생은 모두 선정탈락으로 표시

※ 오프라인으로 신청서 발급을 원하실 경우 한국장학재단으로 문의바랍니다.

서류 제출 >

신청서 보기 >

신청서 수정 >

신청서 취소 >

신청서 인쇄 >

신청현황

❖ 신청인은 [신청현황] 메뉴를 통하여 장학금 신청상황을 확인할 수 있습니다.

❖ [신청서 수정] 및 [신청서 취소] 버튼을 통하여 장학금 신청내역 수정 및 신청취소를 할 수 있습니다.

유의

❖ 상품유형과 소속대학은 신청완료 시 추후 수정이 불가합니다.
- 변경하려면 작성한 신청서 취소 후 다시 작성해야 함에 유의

감사합니다.

☎ 문의: 1800-0499 (한국장학재단)