

2023

통 계 연 보

STATISTICAL YEARBOOK



국립군산대학교
KUNSAN NATIONAL UNIVERSITY



국립군산대학교 교육목적

본교는 국가와 인류사회 발전에 필요한 학술의 심오한 이론과 그 광범하고 정치한 응용방법을 교수, 연구하는 동시에 인격을 도야하고 건전한 사상을 함양하여 민주사회에 이바지할 지도적 인재를 양성함을 목적으로 한다.

▣ 일러두기 ▣

1. 본 통계연보는 개요, 학생현황, 교육여건, 교육 및 연구성과, 대학재정 및 교육비로 구성되었음
2. 대학정보공시 항목을 바탕으로 2023년 4월 1일 기준으로 하였으며, 기준일자가 다른 것은 별도로 표시함
3. 본 연보에 관한 문의사항은 국립군산대학교 혁신성과관리과(Tel. 469-8986)로 연락 바람

차 례

I. 개 요

1. 연 혁	1
2. 역대 총·학장	43
3. 기구표	44
4. 최근 10년간 주요 현황	4

II. 일반현황

1. 대학, 대학원	51
2. 부속시설 등	51
3. 교 원	51
4. 직 원	52
5. 학 생	52
6. 교육시설	53
7. 교육재정	53

III. 학생

1. 성적평가 결과(성적평가 분포)	75
2. 입학정원 유형별 선발결과	85
3. 기회균형 선발 결과	59
4. 신입생 충원 현황	9
5. 재학생 충원 현황	9
6. 재적 학생 현황	0
7. 외국인 유학생 현황	64
8. 외국인 유학생 중도탈락 현황	66
9. 중도탈락 학생 현황	67
10. 신입생의 출신 고등학교 유형별 현황	27
11. 현장실습 운영 현황	3
12. 캡스톤 디자인 운영 현황	5
13. 외국대학 교류 현황	7

IV. 교육여건

1. 전체 교원현황	8
2. 전임교원 1인당 학생수	8
3. 전임교원 확보율	8
4. 산업체 경력 전임교원 현황	8
5. 교원 강의 담당 현황	90
6. 도서관 장서 현황	9
7. 도서관 예산 현황	9
8. 대학 부설 연구소 현황	9
9. 교지 확보 현황	9
10. 교사 시설 확보 현황	9
11. 기숙사 수용 현황	9
12. 공동활용 연구장비 운영 현황	49

V. 교육/연구성과

1. 졸업생 현황	101
2. 졸업생 진학 현황	103
3. 졸업생 취업 현황	107
4. 전임교원의 연구실적	112
5. 연구비 수혜 실적	122
6. 기술이전 수입료 및 계약실적	18
7. 특허출원 및 등록실적	18
8. 학생의 창업 및 창업지원 현황	18
9. 창업 교육 지원 현황	129

VI. 대학재정/교육비

1. 대학회계 현황	133
2. 발전기금 회계 현황	135
3. 산학협력단 회계 현황	137
4. 등록금 현황	138
5. 학생 1인당 교육비	138
6. 장학금 수혜 현황	139
7. 강사 강의료	142



I . 개 요

1. 연 혁
2. 역대 총 · 학장
3. 기 구 표
4. 최근 10년간 주요 현황

1. 연 혁

- 1946. 9. 10. 군산사범학교 설립인가
- 1947. 2. 22. 군산사범학교 개교, 제1회 입학식(강습과)
- 1948. 9. 1. 군산사범병설중학교 개교
- 1951. 3. 2. 군산사범학교 제1회 졸업식
- 1962. 2. 27. 군산수산초급대학 설립인가
- 2. 28. 군산사범병설중학교 폐교
- 3. 6. 군산수산초급대학 병설수산고등학교 설립 인가
(정원 720명 : 어로, 제조, 증식, 조선평과)
- 4. 10. 군산수산초급대학 개교
- 1963. 2. 8. 군산사범학교 제13회 졸업식
- 2. 28. 군산사범학교 폐교
- 1965. 2. 25. 군산교육대학으로 개편인가
- 3. 1. 군산교육대학 개교
- 11. 20. 군산수산고등전문학교 설립인가
- 1966. 3. 1. 군산수산고등전문학교 개교
- 1967. 2. 28. 군산수산초급대학 폐교
- 1968. 2. 22. 군산교육대학 제1회 졸업식
- 1974. 9. 11. 군산수산전문학교 설립인가
- 1975. 3. 1. 군산수산전문학교 개교
- 1977. 12. 31. 군산여자초급대학으로 개편인가
- 1978. 2. 18. 군산교육대학 11회 졸업식
- 2. 28. 군산교육대학 폐교
- 3. 1. 군산여자초급대학 개교
- 12. 28. 군산수산전문대학 설립인가
- 1979. 1. 18. 국립학교설치령중 개정령(대통령령 제9288호)에 의거 군산대학 설립인가
(경영학과 50, 무역학과 50, 회계학과 50, 가정학과 50, 미술학과 50, 음악과 50
→ 6개 학과 300명)
- 2. 28. 군산수산고등전문학교 폐교
- 3. 1. 군산수산전문대학 개교
- 3. 1. 군산대학 개교 및 학칙제정
- 3. 7. 군산대학 개교식 및 1979학년도 입학식 (학부 302명)
군산대학 부속도서관 개관
- 3. 9. 군산대학 초대학장 최규련 박사 취임
- 3. 31. 군산대학신문 창간
- 4. 1. 군산대학 학생생활연구소 설치
- 11. 12. 군산대학 학과 증설인가 (영어영문학과 50, 수학과 50, 물리학과 40)
- 1980. 2. 28. 군산여자초급대학 폐교
- 3. 4. 입학식 (학부 440명)
- 10. 2. 학과 증설인가 (국어국문학과 40, 생물학과 40)
- 12. 30. 미룡캠퍼스 이전결정 고시승인(건설부고시 제444호)
- 1981. 3. 5. 입학식 (학부 677명)

3. 20. 제106학군단(전북대) 군산분단 설치
6. 26. 군산대학 직장예비군중대 인가
10. 20. 학과 증설인가 (행정학과 40, 체육학과 40)
11. 24. 미룡캠퍼스 종합기본계획 승인(교육부)
1982. 2. 28. 군산수산전문학교 폐교
 3. 1. 어학연구소, 현대미술연구소, 산업개발연구소 설치
 3. 3. 입학식 (학부 727명)
10. 5. 학과 증설인가 (화학과 30)
12. 27. 인문관 준공
1983. 2. 15. 제1회 학위수여식 (학사 269명)
 3. 2. 미룡캠퍼스 준공 및 이전
 3. 3. 입학식 (학부 809명)
 3. 9. 제2대 학장 김두영 박사 취임
 4. 9. 사회관 및 파워플랜트 준공
 9. 8. 학과 증설인가 (독어독문학과 30)
12. 12. 제128학군단(원광대) 군산분단 예속 변경
1984. 2. 20. 제2회 학위수여식 (학사 259명)
 2. 21. Puget Sound University (퓨젯사운드대학교, 미국)와 자매결연
 3. 2. 학생회관 준공
 3. 3. 입학식 (학부 819명)
 3. 7. 한국방송통신대학 협력 학교 지정
 5. 1. 군산대학 부속박물관 개관
 10. 5. 학과 증설인가 (법학과 30, 전산통계학과 30, 해양개발학과 40)
 10. 17. 군산대학 학술진흥장학재단 설립
1985. 2. 18. 제3회 학위수여식 (학사 366명)
 3. 2. 입학식 (학부 876명)
 8. 30. 후기 학위수여식 (학사 2명)
 8. 30. 영자신문 The Kunsan University Herald 창간
 11. 5. 학과 증설인가 (산업디자인학과 40)
 11. 26. 중앙 도서관 및 이학관 준공
1986. 2. 20. 제4회 학위수여식 (학사 441명)
 3. 3. 입학식 (학부 923명)
 3. 6. 현대이념연구소 설치
 3. 15. 자연과학연구소 설치
 8. 30. 후기 학위수여식 (학사 7명)
 10. 4. 군산대학 직장예비군 대대 승인
 10. 8. 홍남동 캠퍼스 잔여학과 (음악과, 미술학과, 체육학과) 이전 통합
 10. 29. 예능관 준공
 11. 6. 학과 증설인가 (해양공학과 50, 경제학과 30)
정원조정 (경영학과 50→40, 회계학과 50→40, 무역학과 50→40)
1987. 2. 20. 제5회 학위수여식 (학사 482명)
 3. 2. 입학식 (학부 980명)
 3. 9. 제3대 학장 김두영 박사 취임

5. 12. 전자계산소 설치인가
7. 29. Montana State University (몬타나주립대학교, 미국)와 자매결연
8. 31. 후기 학위수여식 (학사 2명)
10. 23. 학과 증설인가 (기계설계학과 30, 전자공학과 30, 회로및시스템공학과 40, 정보통신공학과 50, 생산기계공학과 40, 재료공학과 50, 식품영양학과 40, 해양학과 40)
정원조정 (영어영문학과 50→40, 수학과 50→40, 생물학과 40→30, 해양공학과 50→30, 해양개발학과 40→30)
11. 9. 군산대학 대학원(석사과정) 설치인가 (국어국문학과, 영어영문학과, 경영학과, 화학과, 생물학과 총 5개학과 60명)
11. 12. 해양개발연구소 설립(훈령 제99호)
11. 29. 체육관 준공
1988. 1. 12. 제2이학관 증축 준공
2. 20. 제6회 학위수여식 (학사 550명)
3. 2. 입학식 (학부 1,076명, 석사 12명)
4. 7. 해양개발연구소 설치
4. 29. 기숙사 석류관 준공
8. 19. 후기 학위수여식 (학사 2명)
9. 22. 기숙사 관리동 준공
10. 29. 학과 증설인가 (일어일문학과 40)
정원조정(전산통계학과 30→40, 정보통신공학과 50→40, 재료공학과 50→40, 기계설계학과 30→40)
11. 10. 학부 설치인가 (인문학부, 법경학부, 이공학부, 예체능학부 등 4개학부 30개학과 1,120명)
11. 30. 대학원 (석사과정) 증설인가 (물리학과, 총 6개학과 72명)
1989. 2. 20. 제7회 학위수여식 (학사 609명)
2. 28. 이공학부를 이학부와 공학부로 분리 인가 (대통령령 제16,632호)
[5개학부 30개학과 1,120명]
3. 1. 군산대학교 체육부 설립, 새마을연구소 폐지
3. 2. 입학식 (학부 1,120명, 석사 13명)
3. 24. 지역개발연구소 설치
8. 19. 후기 학위수여식 (학사 1명)
10. 28. 학과 증설인가 (해양환경공학과 40)
학과명칭 변경 (전산통계학과→전자계산학과)
11. 6. 대학원 (석사과정) 증설인가 (법학과, 총 7개학과 84명)
1990. 2. 20. 제8회 학위수여식 (학사 660명, 석사 8명)
2. 27. 산업관 준공
2. 28. 대학본부동 준공
3. 2. 입학식 (학부 1,159명, 석사 23명)
6. 15. 기숙사 동백관 준공
8. 18. 후기 학위수여식 (학사 5명, 석사 2명)
10. 16. 학과 증설인가 (전기공학과 40)
학과명칭 변경 (회로및시스템공학과→제어계측공학과)
11. 8. 대학원 (석사과정) 증설인가 (수학과, 총 8개학과 84명)

1991. 2. 20. 제9회 학위수여식 (학사 722명, 석사 5명)
3. 1. 국립학교설치령중 개정령 (대통령령 제 13322호 부칙 제 2 조)에 의거 종합대학교로 개편 (대학원, 인문대학, 사회과학대학, 자연과학대학, 공과대학→1개 대학원, 4개대학, 32개학과, 1,200명)
초대총장 한연중 박사 취임
공학연구소 설치
군산대학교 대학원으로 개편
3. 2. 입학식 (학부 1,200명, 석사 18명)
8. 12. 공학관 준공
8. 20. 후기 학위수여식 (학사 2명, 석사 3명)
10. 22. 학과 증설인가 (화학공학과30)
학과명칭변경(해양환경공학과→환경공학과)
환경공학과 및 해양공학과 소속변경 (자연과학대학→공과대학)
10. 31. 군산수산전문대학수산경영학과, 어업학과, 수산가공학과, 양식학과, 기관학과, 통신학과, 해양토목학과, 해양환경학과, 수족병리학과 등 9개학과 360명)을 통합하여 수산대학 설치인가(총 5개 대학, 42개학과 1,590명)
11. 15. 대학원 (박사과정) 설치인가 (물리학과, 화학과 총 2개학과 18명)
1992. 2. 20. 제10회 학위수여식 (학사 822명, 석사 2명)
3. 1. 군산수산전문대학 통합
수산대학에 도서관 분관 및 기숙사 분사 설치
자연과학연구소를 기초과학연구소로 명칭 변경(훈령 제243호)
3. 2. 입학식 (학부 1,590명, 석사 20명)
3. 6. 군산수산전문대학 통합
6. 12. 한국방송통신대학 협력 학교 지정 폐지
7. 28. 대학원 (석사과정) 증설인가
(해양학과, 전자공학과, 총 10개학과 108명)
7. 31. 예술대학 (음악과, 미술학과, 산업디자인학과. 3개학과 120명)
설치인가 <6개 단과대학, 43개학과, 1,630명>
학과 증설인가 (계산통계학과 40)
학과 명칭변경 (전자계산학과→컴퓨터과학과, 가정학과→가정관리학과)
8. 20. 후기 학위수여식 (학사 11명, 석사 1명)
8. 20. Southeast Missouri State University(사우스미스트 미주리 주립대학교, 미국)와 자매 결연
9. 1. 제155학군단(군산대) 창단
9. 4. 기숙사 행림관 준공
9. 17. 대학원 부설 최고여성지도자과정 개설
1993. 2. 20. 제11회 학위수여식 (학사 927명, 석사 4명)
3. 2. 입학식 (학부 1,630명, 석사 18명, 박사 6명)
4. 1. 수산대학 부속 양어장, 가공냉동공장, 기관공장 설치
8. 20. 후기 학위수여식 (학사 8명, 석사 5명)
8. 27. 소룡캠퍼스 수족병리학과 및 해양환경학과 동 증축 준공
9. 3. 학과 증설인가 (의류학과 30, 건축공학과 40)
단과대학 명칭변경 (수산대학→해양산업대학)

- 학과 명칭변경 (어업학과→해양생산학과)
9. 4. 대학원 (석사과정) 증설인가 (정보통신공학과, 기계설계학과, 체육학과, 총 13개학과 108명)
산업대학원 설치인가 (기계공학과, 전자정보제어공학과, 토목환경공학과, 총 3개학과 정원 60명)
12. 16. 靑島海洋大學 (청도해양대학, 중국)과 자매결연
1994. 2. 21. 제12회 학위수여식 (학사 928명, 석사 4명)
2. 25. 실습선 해림호(1,057톤) 취항
2. 28. 수산과학연구소 설치
2. 28. 군산수산전문대학 폐교
3. 2. 입학식 [학부 1,699명, 석사 76명(일반 45명, 산업 31명), 박사 5명]
4. 20. 해양산업대학 기계공작실습동 준공
5. 9. 공과대학 부속공장 준공
7. 14. Universität des Saarlandes (자아르란트대학교, 독일)와 자매결연
7. 15. Miskolci Bölcsész University (미스콜치볼체스대학교, 헝가리)와 자매결연
7. 29. 제3이학관 증축 준공
8. 6. 기숙사 모란관 준공
8. 20. 후기 학위수여식 (학사 19명, 석사 4명)
8. 20. 노천극장 스탠드 시설 완공
9. 5. 학과 증설인가 (중어중문학과 30, 산업도예학과 30)
학과 명칭변경(해양개발학과→해양자원육성학과, 기관학과→기관공학과, 해양
토목학과→해양토목공학과) 정원조정(화학과 30→40, 해양공학과 30→40)
9. 17. 공학연구소 부설 중소기업기술개발지원센터 설치
10. 21. 경영행정대학원 설치인가
(행정학과, 경영학과, 무역학과, 지역경제학과, 총 4개학과 정원 75명)
대학원(석사)과정 증설인가(해양자원육성학과 총 14개학과 118명)
11. 27. 종합운동장 준공
1995. 2. 20. 제13회 학위수여식 (학사 1,006명, 석사 13명)
3. 1. 제2대 총장 조성환 박사 취임
국립학교설치령 개정으로 단과대학 교무과, 학생과, 서무과를 폐지하고
행정실로 통합운영
3. 2. 입학식 [학부 1,773명, 석사 103명(일반 46명, 산업 22명, 경영행정 35명), 박사3명]
6. 13. 환경연구소 설치
8. 5. 출판부 설치
8. 21. 후기 학위수여식 (학사 19명, 석사 6명)
9. 14. 경영행정대학원 부설 최고경영관리자과정 개설
10. 4. 학과신설 (사학과 30)
학과통합 (기계설계학과 + 생산기계공학과 → 기계공학부)
학과명칭 변경
(통신학과→전파공학과, 해양환경학과→해양환경공학과)
정원조정
(컴퓨터과학과 40→50, 기계공학부 80→130, 전자공학과 30→40.
전파공학과 40→50)
10. 18. 대학원(석사과정) 증설인가
(컴퓨터과학과, 해양산업공학과, 수산과학과, 총 17개학과 163명)

- 경영행정대학원 증설인가
(사법행정학과, 수산경영학과, 총 6개학과 100명)
산업대학원 증설인가 (정보통신공학과, 해양산업공학과, 컴퓨터과학과, 수산과학과, 총 7개학과 165명)
산업대학원 학과명칭 변경 (전자정보제어공학과→전기전자제어공학과)
10. 23. 교육대학원 설치인가
(교육학과 정원 80명 : 국어교육·영어교육·수학교육·체육교육 전공)
10. 24. 해양산업대학 종합실습공장 준공
11. 1. 산학협력센터 설치
1996. 1. 15. 고려대학교와 자매결연
1. 25. 적조연구센터 설치
2. 13. 大阪國際大學 (오사카국제대학, 일본)과 자매결연
2. 15. 神戸商船大學 (고베상선대학, 일본)과 자매결연
2. 23. 제14회 학위수여식 (학사 1,373명, 석사 18명)
3. 4. 입학식 [학부 1,915명, 석사 186명(일반 56명, 산업 40명, 경영행정 30명, 교육 60명), 박사 1명]
5. 16. 전라북도 교육청 특수분야(초등영어교사 일반 연수과정) 연수기관으로 지정
6. 8. 대학원 부설 사회교육과정(10개 과정) 개설
6. 21. 중등교원연수원 설치인가
6. 28. 中央民族大學 (중국)과 자매결연
7. 8. 제2공학관 준공
7. 22. 음악관 착공
8. 20. 후기 학위수여식 [학사 21명, 석사 11명(일반 6명, 산업 5명)]
9. 24. 법학연구소, 정보통신기술연구소 설치
보건진료소 설치
10. 4. 해양산업대학 실습선(제3해림호) 및 승무원(정원13) 충청남도교육청
(대전수산고등학교) 이관
10. 24. 학과신설(사회복지학과 30, 해양시스템학과 40)
정원조정(화학공학과 30→40, 해양자원육성학과 30→40)
단과대학 명칭변경(해양산업대학→해양과학대학)
학과통합(공과대학 해양공학과+해양산업대학 해양토목공학과→공과대학 토목공학부) 학과소속변경(해양과학대학 전과공학과→공과대학 전과공학과)
10. 30. 교육대학원 전공 증설인가(일반사회교육·화학교육·생물교육·전자계산교육전공, 총 8개 전공 80명)
11. 2. 일반대학원(석사과정) 3개학과 증설(경제학과, 행정학과, 미술학과)
일반대학원(석사과정) 2개학과 경영학과에서 분리설치
(회계학과, 무역학과) <명칭 변경>
일반대학원(석사과정) 기계설계학과 → 기계공학과
산업대학원 토목환경공학과 → 토목환경건축공학과
일반대학원(석사과정) 총 정원제에서 4개 계열 입학정원제로 변경(163명→117명)
- 인문사회계 8개학과(국어국문학과, 영어영문학과, 법학과, 경영학과, 회계학과, 무역학과, 행정학과, 경제학과, 총 35명)
- 자연과학계 8개학과(수학과, 물리학과, 화학과, 생물학과, 컴퓨터과학과, 해양학과, 해양자원육성학과, 수산과학과 37명)

- 공학계 4개학과 (전자공학과, 정보통신공학과, 기계공학과, 해양산업공학과, 28명)
 - 예·체능계 2개학과 (체육학과, 미술학과, 17명)
 - 일반대학원(박사과정) 총 정원제에서 1개 계열 입학정원제로 변경(18명→9명)
 - 자연과학계 2개학과 (물리학과, 화학과, 총 9명)
 - 일반대학원(박사과정) 학과증설 (해양학과, 총 3개학과 9명)
 - 산업대학원 총정원제에서 입학정원제로 변경(165명→66명)
 - 교육대학원 총정원제에서 입학정원제로 변경(80명→72명)
1997. 1. 23. 서울대학교와 자매결연
1. 23. College of Engineering San Jose State University (산호세주립대학교 공과대학, 미국)와 자매결연 <공과대학>
2. 1. Khabarovsk State Academy of Economics and Law (하바로프스크 주립경제대학교, 러시아)와 자매결연
2. 4. 요녕대학 (중국)과 자매결연
2. 20. 제15회 학위수여식 [학사 1,454명, 석사 31명(일반 18명, 산업 13명), 박사 1명]
3. 2. 입학식 [학부 2,003명, 석사 236명(일반 92명, 산업 39명, 경영행정 33명, 교육 72명), 박사 7명]
3. 5. 단과대학에 교학부장제 신설(군산대학교 단과대학 하부조직에 관한 지침 : '97.3.4)
5. 8. 국립지역대학간(7개교) 교류협력 협정
- 군산대학교, 공주대학교, 목포대학교, 순천대학교, 안동대학교, 창원대학교, 강릉대학교
6. 4. 한국전자통신연구원과 자매결연
6. 5. 흑룡강대학(중국)과 자매결연
7. 2. 육군 제35 보병사단과 자매결연
7. 12. 음악관 준공(지하1층, 지상3층, 연면적 2,507m²)
8. 7. Florida Atlantic University (플로리다애틀랜틱대학교, 미국)와 자매 결연
8. 20. 후기 학위수여식 [학사 27명, 석사 34명(일반 8명, 산업 16명, 경영행정 10명), 박사 1명]
10. 25. 일반대학원(석사과정) 학과증설
- 전기공학과, 전파공학과, 토목공학과, 3개학과 16명
- 일반대학원(박사과정) 학과증설
- 수산과학과 3명
- 경영행정대학원 학과분리(경영학과→경영학과, 세무회계학과)
- 산업대학원 학과분리(토목환경건축공학과 → 토목공학과, 건축공학과, 환경공학과)
11. 1. 교육대학원 전공증설
- 유아교육, 가정교육, 독어교육, 일본어교육, 4개 전공 20명
11. 5. 학과신설 (철학과 30)
- 정원조정 (법학과 30→40, 컴퓨터과학과 50→80, 정보통신공학과 40→60, 토목공학부 80→90)
- 학과소속변경 자연과학대학 해양자원육성학과→해양과학대학 해양자원육성학과
11. 6. 하얼빈이공대학 (중국)과 자매결연 <공과대학>
12. 1. 카고시마대학 수산학부 (일본)와 자매결연 <해양과학대학>
12. 10. 사회교육원 설치인가(교양교육 과정 340명)

1998. 1. 21. 생활체육지도자연수원(3급) 설치인가
 2. 16. 어학교육원 설치인가, 어학연구소 폐지
 2. 20. 제16회 학위수여식 [학사 1,431명, 석사 38명(일반 30명, 산업 4명, 경영행정 4명), 박사 2명]
 3. 2. 입학식 [학사 2,149명, 석사 271명(일반 113명, 산업 43명, 경영행정 23명, 교육 92명), 박사 7명]
 3. 16. 인문과학연구소 설치인가
 기계및자동차기술연구소 설치인가
 3. 26. 종합교육관 준공 (지하 1층, 지상 4층 연면적 5,667.69㎡)
 4. 6. 정보통신훈련원 설치인가
 4. 13. 어병연구소 설치인가
 5. 11. 식품연구소 설치인가
 7. 24. 延邊大學校 大學院(중국)과 자매결연 <대학원>
 7. 29. The Donald L. Harrison College of Business Southeast Missouri State University (미주리주립대학교 해리슨 경영대학, 미국)와 자매결연 <사회과학대학>
 8. 3. 생활과학연구소 설치인가
 8. 20. 후기 학위수여식 [학사 35명, 석사 83명(일반 14명, 산업 23명, 경영행정 8명, 교육 38명), 명예박사 1명]
 8. 21. 체육과학연구소 설치인가
 10. 19. '99학년도 대학 학생정원 조정
 <모집단위 조정> 2개학부 47개학과→5개학부 10개학과군 10개학과
 <모집단위정원증원> 과학기술정보학과군 10, 전기전자제어공학부 30
 ◆ 어문학과군 : 국어국문학과, 영어영문학과, 독어독문학과, 일어일문학과, 중어중문학과
 사학·철학과군 : 사학과, 철학과
 행정·복지학과군 : 행정학과, 사회복지학과
 경제·무역학과군 : 경제학과, 무역학과
 과학기술정보학과군 : 수학과, 물리학과, 화학과, 생명과학과, 해양학과, 정보통계학과
 생활과학과군 : 가정관리학과, 의류학과
 재료·환경·건축공학과군 : 재료공학과, 환경공학과, 건축공학과
 해양생명과학과군 : 해양생명양식학과, 해양생명의학과, 해양생명개발학과
 해양생산학·기관공학과군 : 해양생산학과, 기관공학과
 해양응용공학과군 : 식품공학과, 해양시스템공학과
 <학과통합>
 경영학과 + 회계학과 + 수산경영학과 → 경영회계학부
 전기공학과 + 전자공학과 + 제어계측공학과 → 전기전자제어공학부
 정보통신공학과 + 전파공학과 → 정보통신전파공학부
 <학과명칭변경>
 생물학과 → 생명과학과
 계산통계학과 → 정보통계학과
 양식학과 → 해양생명양식학과
 수족병리학과 → 해양생명의학과

- 해양자원육성학과 → 해양생명개발학과
수산가공학과 → 식품공학과
해양시스템학과 → 해양시스템공학과
11. 13. '99학년도 대학원 학생정원 조정
- 일반대학원 석사과정 : 공학계열 4명 증원
- 일반대학원 박사과정 : 공학계열 1명 증원
- 산업대학원 석사과정 : 4명 증원
<학과신설> 일반대학원 석사과정 : 화학공학과
일반대학원 박사과정 : 정보통신공학과
산업대학원 : 화학공학과, 식품영양학과
<학과통합> 일반대학원 석사과정
해양자원육성학과 + 수산과학과 → 수산과학과
<정원내 학과의 신설> 일반대학원 석사과정 : 공학계열 → 건축공학과
예체능계열 → 음악과
일반대학원 박사과정 : 자연과학계열 → 생물학과
11. 16. '99학년도 교육대학원 학생정원 조정
- 교육대학원 석사과정 : 20명 증원
<전공신설> 상업교육, 교육행정, 물리교육, 역사교육, 윤리교육, 한문교육
11. 25. 스포츠과학관 준공 (지하1층 지상2층 연면적 1,812㎡)
12. 22. 神戸松陰女子學院大學 Soft Tennis부 (일본)와 학술교류 협정
<군산대학교 Soft Tennis부>
12. 24. 烟台사범대학(중국)과 자매결연
1999. 2. 8. 소룡캠퍼스 이전 및 제2도서관 기공식
2. 20. 제17회 학위수여식 [학사 1,439명, 석사 64명(일반 41명, 산업 10명, 경영행정 4명, 교육 9명), 박사 3명, 명예박사 2명]
3. 1. 제3대 총장 배병희 박사 취임
3. 2. 입학식 [학사 2,164명, 석사 297명(일반 115명, 산업 61명, 경영행정 9명, 교육 112명), 박사 13명]
4. 1. 군산대학교사회교육원 개원
4. 23. 맞춤형훈련을 위한 산학 협력 체결 <군산대학교 정보통신훈련원, (주)넥스젠빠른위드, 한국정보능력개발원>
4. 27. 대학발전연구팀, 대외홍보팀 구성
5. 3. 취업지원센터 개소
6. 14. 새만금환경연구센터(RRC) 설립인가
7. 14. The University of Queensland (퀸즐랜드대학교 호주)와 자매결연
8. 20. 후기 학위수여식 [학사 47명, 석사 111명(일반 19명, 산업 27명, 경영행정 17명, 교육 48명), 박사 1명]
10. 14. 2000학년도 대학 학생정원 조정
<모집단위 조정> 5개 학부 10개 학과군 10개 학과 → 16개 학부 9개 학과
<모집단위 정원 조정>
○ 어문학과군(180), 사학·철학과군(60)
→ 동양어문학부(70)
→ 문화·유럽학부(60)

- 국어국문학과(40)
- 영어영문학과(40)
- 사학과(30)
- 과학기술정보학과군(240)
- 과학기술학부(120)
- 수리정보통계학부(80)
- 해양정보과학과(40)
- 토목공학부(90), 해양환경공학과(40), 재료·환경·건축공학과의군(120), 화학공학과(40)
- 토목환경공학부(170)
- 재료·화학공학부(80)
- 건축공학과(40)

〈모집단위 통폐합〉

- 미술학과 + 산업디자인학과 + 산업도예학과 → 미술디자인학부
- 생활과학과의군(가정관리학과, 의류학과) + 식품영양학과 → 생활과학부
- 전기전자제어공학부 + 정보통신전파공학부 → 전자정보공학부

〈모집단위 소속 변경〉

- 자연과학대학 해양학과 → 해양과학대학 해양정보과학과

〈모집단위 명칭 변경〉

- 경제·무역학과군(경제학과, 무역학과) → 경제통상학부
- 행정·복지학과군(행정학과, 사회복지학과) → 행정복지학부
- 해양생명과학과의군(해양생명양식학과, 해양생명개발학과, 해양생명의학과) → 해양생명과학부
- 해양생산학기관공학과군(해양생산학과, 기관공학과) → 해양생산학기관공학부
- 해양응용공학과군(식품공학과, 해양시스템공학과) → 해양응용공학부
- 컴퓨터과학과 → 컴퓨터정보과학과
- 해양학과 → 해양정보과학과

11. 3. 2000학년도 대학원 정원 조정

- 일반대학원 석사과정 : 16명 증원
- 일반대학원 박사과정 : 10명 증원
- 산업대학원 : 10명 증원

〈학과신설〉 일반대학원 석사과정 : 환경공학과, 재료공학과

일반대학원 박사과정 : 전기전자제어공학과, 컴퓨터과학과

산업대학원 석사과정 : 정보통계학과

〈학과통합〉 일반대학원 석사과정

전기공학과 + 전자공학과 → 전기전자제어공학과

11. 20. 2000학년도 교육대학원 정원 조정

- 교육대학원 석사과정 : 30명 증원

〈전공신설〉 외국인을 위한 한국어교육, 철학교육

2000. 2. 21. 제18회 학위수여식 [학사 1,479명, 석사 64명(일반 46명, 산업 6명, 경영행정 3명, 교육 9명), 박사 3명]

2. 28. 군산대학교부설중등교원연수원 명칭 변경

군산대학교부설중등교원연수원 → 군산대학교부설중등교육연수원

3. 2. 입학식 [학사 2,337명, 석사 382명(대학원 149명, 산업대학원 68명, 경영행정대학원 23명, 교육대학원 142명), 박사 21명]

3. 2. 종합서비스센터 개소
7. 1. 연구소 폐지
(산업개발연구소, 생활과학연구소, 체육과학연구소, 어병연구소, 식품연구소, 기계및자동차기술연구소, 산학협력센터, 중소기업기술개발지원센터)
7. 1. 연구소 명칭 변경
환경연구소 → 환경건설연구소
7. 11. Western Washington University(웨스턴워싱턴대학교, 미국)와 자매결연
7. 18. 2001학년도 대학원 정원 조정
 - 일반대학원 석사과정 : 3명 증원
 - 일반대학원 박사과정 : 5명 증원
 <학과신설> 일반대학원 석사과정 : 가정학과
 일반대학원 박사과정 : 토목공학과, 해양산업공학과, 기계공학과
8. 3. 창업보육센터 설치
8. 8. 2001학년도 대학 입학정원 조정
 - 2001학년도 모집단위 입학정원 : 2,120명
8. 21. 제18회 후기 학위수여식 [학사 80명, 석사 129명(일반 28명, 산업 14명, 경영행정 6명, 교육 81명) 계 209명]
10. 27. 교육대학원 전공명칭 변경
외국인을 위한 한국어교육 → 외국어로서의 한국어 교육
11. 3. 군산대학교 행정서비스현장 제정
11. 28. 군산대학교 헌장 제정·선포
2001. 2. 2. 東京水産大學 (도쿄수산대학, 일본)과 자매결연
2. 7. Burapha University (부라파대학교, 태국)와 자매결연
2. 19. 사회교육원을 평생교육원으로 명칭 변경
2. 26. 제19회 학위수여식 [학사 1,513명, 석사 98명(일반 70명, 산업 13명, 경영행정 9명, 교육 6명), 박사 2명, 명예박사 1명 계 1,614명]
3. 2. 2001학년도 입학식 2,637명 [학사 2,261명, 석사 348명 (대학원 141명, 산업대학원 47명, 경영행정대학원 24명, 교육대학원 136명), 박사 28명]
4. 13. 군산대전북대 발전협의회 구성
5. 16. 국립 7개 지역대학간 추가협정 체결(군산대·공주대·강릉대·순천대·목포대·안동대·창원대)
국립지역대학간 교수교류를 위한 협정
국립지역대학간 연구소 논문집 공동발행을 위한 협정
5. 28. 서남부권 국립대학교 상호교류협정 체결(군산대·광주교대·목포대·목포해양대·순천대·여수대·전남대·전북대·전주교대)
7. 26. Technische Universität Chemnitz(켄니쯔공과대학교, 독일)와 학술교류협정
7. 30. 創價大學(소카대학, 일본)과 학술교류협정
8. 1. 2002학년도 대학 학생정원 조정
 <모집단위 정원증원> 전자정보공학부 30명
 ·2002학년도 모집단위 입학정원 : 2,150명
9. 1. 군산대학교학칙 개정학칙(2001.8.24. 훈령 제657호)에 의거 대학본부 및 도서관, 부속시설 행정조직 개편
 ·본부조직 중 3처·1국을 3처·1국으로 하고, 본부 과담당관 중 학적과·수업과를 통합하여 “학사관리과” 로, 학생과를 “학생지원과” 로, 후생과·장학담당관실을 통합하여 ”

취업복지과”로, 기획담당관실, 연구지원담당관실을 각각 “기획홍보과”, “연구지원과”로 도서관 3개과를 통합하여 “학술정보지원과”로 함.

본 대학교에 교무처·학생처·기획연구처 및 사무국을 두며, 교무처에 교무과·학사관리과를, 학생처에 학생지원과·취업복지과를, 기획연구처에 기획홍보과·연구지원과를, 사무국에 총무과·경리과 및 시설과를 각각 둠

대학원 행정실은 교무과에 통합, 인문대학과 사회과학대학, 자연과학대학과, 예술대학의 행정실을 각각 통합 운영

·도서관분관, 기숙사분사, 보건진료소 및 출판부는 폐지하고, 보건진료소 기능은 학생처로 이관
·해양과학대학부속실습선, 가공냉동공장, 양어장, 기관공장은 해양과학대학 부속해양수산실습원으로, 평생교육원, 어학교육원, 정보통신훈련원은 평생교육원으로, 대학신문사, 영자신문사, 교육방송국은 언론사로 통합

학생생활연구소는 학생생활상담소로 명칭을 변경

9. 27. 군산지역인적자원개발협의회 운영에 관한 협정 체결
(군산시·군산상공회의소·군산대학교)
2002. 1. 23. 鹿兒島大學 (가고시마대학, 일본)과 자매결연
2. 18. 학생쉼터(황룡마루) 신축 (연면적 : 195㎡)
2. 20. 제20회 전기 학위수여식 [학사 1,560명, 석사 104명(일반 70명, 산업 16명, 교육 18명), 박사 2명 계 1,666명]
3. 4. 2002학년도 입학식 : 2,585명 입학생 [학사 2,191명(편입생 167명 포함), 석사 359명 (대학원 125명, 산업대학원 51명, 경영행정대학원 27명, 교육대학원 156명), 박사 35명]
3. 7. 군산대학교동창회 통합 → 군산대학교총동문회 출범
군산대학교·군산교육대학·군산수산전문대학총동창회
4. 10. 해양과학대학 신축 개관(소룡캠퍼스에서 미룡캠퍼스로 이전)
4. 23. 전문대 졸업생 4년제大 편입을 위한 군산대학교와 군장대학·전주공업대학간 교육과정연계 운영 협약 체결
5. 17. 大連大學 (대련대학 Dalian University, 중국)과 자매결연 체결
7. 10. 전문대 졸업생 4년제大 편입을 위한 군산대학교와 원광보건대학간 교육과정연계 운영 협약 체결
7. 18. 전문대 졸업생 4년제大 편입을 위한 군산대학교와 익산대학간 교육과정연계 운영 협약 체결
7. 26. 수해양관련 국립대학교 상호교류 협정 체결
- 군산대학교·목포대학교·목포해양대학교·여수대학교
7. 31. 전문대 졸업생 4년제大 편입을 위한 군산대학교와 서해대학간 교육과정연계 운영 협약 체결
7. 31. 전문대 졸업생 4년제大 편입을 위한 군산대학교와 대천대학간 교육과정연계 운영 협약 체결
8. 20. 제20회 후기 학위수여식 [학사 132명, 석사 155명(일반 22명, 산업 29명, 경영행정 9명, 교육 95명), 박사 5명 계 292명]
8. 23. Florida Atlantic University (플로리다애틀랜틱대학교, 미국)와 자매결연 연장 체결
10. 2. 신축 중앙도서관 개관(지하1층, 지상4층, 연면적 7,706㎡), 분관 폐관,
구 중앙도서관 명칭을 황룡도서관으로 변경
10. 31. 우리대학과 자매결연을 체결한 靑島海洋大學 (청도해양대학, 중국)의 교명이 中國海洋大學으로 변경

10. 31. 2003학년도 일반대학원 학생정원 조정 : 박사과정 5명 증원
국어국문학과 신설
11. 1. 2003학년도 모집단위 개편
해양생명과학부 120명 → 해양생명과학부 80명, 수산생명의학과 40명
12. 16. Griffith University(그리피스대학교, 호주)와 학술교류협정 체결
2003. 2. 20. 제21회 전기 학위수여식 [학사 1,591명, 석사 102명(일반 64명, 산업 19명, 경영행정 3명, 교육 16명), 박사 6명, 명예박사 1명, 계 1,700명]
2. 26. 골프학습장 개장
3. 1. 제4대 총장 임해정 박사 취임
3. 5. 2003학년도 입학식 : 2,821명 입학생 [학사 2,498명(편입생 220명 포함), 석사 299명(대학원 90명, 산업대학원 39명, 경영행정대학원 27명, 교육대학원 143명), 박사 24명]
4. 9. 기아특수강과 군산대학교간 산·학 협동연구 교류 협약체결
5. 21. 군산지역 산·학간 취업 진로 협의회 운영에 관한 협정 체결
5. 26. 군산대학교 갯벌연구센터 설립
5. 27. 「군산대학교 비전 21」 제정·선포
6. 18. 군산대학교와 KT/KTF간 e-campus 구축을 위한 협정 체결
7. 10. 군산대학교와 중국 천진 사회과학원(Tianjin Academy of Social Sciences)간 학술교류 협정 체결
7. 31. 필리핀 웨스트비사야스주립대학교(West Visayas State University)와 학술교류 협정 체결
8. 20. 제21회 후기 학위수여식 [학사 110명, 석사 149명(일반 22명, 산업 29명, 경영행정 9명, 교육 89명), 명예박사 2명 계 261명]
8. 26. 군산대학교와 (재)한국게임산업개발원간 게임원격교육사업 공동추진 협약 체결
9. 18. 2004학년도 모집단위내 개설전공 조정
생활과학부 110명(주거·가족아동학 전공, 의류학전공, 식품영양학전공)
→ 생활과학부 110명(주거 및 실내계획전공, 아동가족학전공, 의류학전공, 식품영양학전공)
10. 7. 2004학년도 모집단위 명칭 및 전공명칭 변경
해양생산학·기관공학부(해양생산학전공, 기관공학전공)
→ 해양생산학동력기계시스템공학부(해양생산학전공, 동력기계시스템공학전공)
10. 13. 2004학년도 교육대학원 전공명칭 변경
철학교육전공 → 논리·철학교육전공
2004. 1. 1. 군산대학교 산학협력단 발족
1. 13. 군산대학교와 전북인력개발원간 실험·실습상호운영협약 체결
2. 20. 제22회 전기 학위수여식 [학사 1,571명, 석사 98명(일반 71명, 산업 5명, 경영행정 4명, 교육 18명), 박사 7명, 계 1,676명]
2. 26. 군산대학교교수커리어지원센터 설립
2. 26. 군산대학교해양과학대학부속선박실습운영센터 설립
2. 27. 학생기숙사(진리관, 창조관, 매화관, 희망관) 신축 개관
3. 1. 부서 명칭 변경(학칙개정 규정 제808호)
사무국 경리과 → 사무국 재무과
전자계산소 → 정보전산원

3. 2. 2004학년도 입학식 : 2,759명 입학생 [학사 2,424명(편입생 220명 포함), 석사 300명 (대학원 92명, 산업대학원 28명, 경영행정대학원 20명, 교육대학원 160명), 박사 35명]
3. 12. 군산대학교환경해연구원 설립(규정 제802호)
4. 19. 2005학년도 학생 입학정원 조정
 - 모집단위 정원 감원
 - 재료·화학공학부 감(△) 5명, 해양응용공학부 감(△) 5명
 - 2005 모집단위 입학정원 2,140명
7. 1. 국제교류부 설치 운영(T/F팀)
8. 6. 군산대학교해양과학대학부속선박실습운영센터 폐지
8. 20. 제22회 후기 학위수여식 [학사 115명, 석사 148명(일반 14명, 산업 21명, 경영행정 8명, 교육 105명), 박사 5명, 계 268명]
9. 9. 2005학년도 대학 학생 정원조정
 - 모집단위 조정
 - 생활과학부 110명
 - (주거 및 실내계획전공, 아동가족학전공, 의류학전공, 식품영양학전공)
 - ·생활과학부 80명(주거 및 실내계획전공, 아동가족학전공, 식품영양학전공)
 - 의류학과 30명
 - 모집단위내 전공 신설
 - 해양생명과학부 80명(해양생명과학전공)
 - 해양생명과학부 80명(해양생물공학전공, 해양생명개발전공)
10. 3. 2005학년도 교육대학원 학생 정원조정
 - 전공신설 : 지구과학전공
10. 30. 군산대학교공동실험실습관 설립
11. 4. 중국 로동대학 [구 연태사범대학] (Ludong University)과 학술교류협정 체결
11. 14. 중국 복단대학 고대문학연구소(Research Institute of Chinese Classics, Fudan University)와 학술교류협정 체결
11. 15. 중국 상해재경대학(Shanghai Univ. of Finance & Economics)과 학술교류협정 체결
11. 16. 중국 소주대학(Soochow University)과 학술교류협정 체결
11. 18. 중국 천진사회과학원(Tianjin Academy of Social Sciences)과 학술교류협정 체결
2005. 2. 18. 제23회 전기 학위수여식 [학사 1,683명, 석사 87명 (일반 56명, 산업 6명, 경영행정 3명, 교육 22명), 박사 7명, 명예박사 1명 계 1,778명]
3. 2. 2005. 신·편입학생 인원 현황 [()은 편입생 인원]
 - 학사2,206(227)명 [인문대학 250(25)명, 예술대학 122(26)명, 사회과학대학324(46)명, 자연과학대학429(39)명, 공과대학744(74)명, 해양과학대학337(27)명]
 - 석사316명 [대학원119명, 산업대학원16명, 경영행정대학원19명, 교육대학원162명]
 - 박사 37명(대학원)
3. 29. 대학본부 및 부속시설 등 행정조직 개편(학칙개정 규정 제836호)
 - 처·국 : 교무처·학생처·기획처 및 사무국을 둠
 - 각 과 : 교무처에 교무과, 학사관리과를, 학생처에 학생지원과, 입학관리과를, 기획처에 기획연구과, 대외협력과를 둠
 - 부속시설 : 도서관, 정보전산원, 박물관, 학생기숙사, 평생교육원, 중등교육연수원, 생활체육지도자연수원, 언론사, 교수커리어지원센터, 체육부, 공동실험실습관,

- 학생종합인력개발센터, 국제교류센터 및 어학교육원을, 공과대학에 부속공장,
해양과학대학에 해양수산실습원을 둠
- 기타시설 : 학교기업을 둠
6. 29. 군산대학교갯벌연구센터규정 폐지
 6. 29. 군산대학교수련원규정 제정
 8. 19. 제23회 후기 학위수여식 [학사 112명, 석사 132명(일반 27명, 산업 8명, 경영행정 6명
교육 91명), 박사 6명, 계 250명]
 9. 14. 군산대학교학교기업 “천연염색디자인” 운영규정 제정
 9. 27. 2006학년도 대학 학생 정원조정1,935명(감축인원205명)
 - 모집단위 조정
 - 동양어문학부 → 일어일문학과, 중어중문학과
 - 모집단위 명칭변경
 - 미술디자인학부
 - (한국회화전공, 현대회화전공, 현대조각전공, 세리믹디자인전공)
 - 기계공학부(기계설계공학전공)
 - 신소재·나노화학공학부(신소재공학전공, 나노화학공학전공)
 - 해양정보과학과→해양학과
 10. 10. 2006학년도 대학원 학생정원 조정(석사395명, 박사60명)
 12. 19. 총장 직무대리(법정대리)인 지정 교무처장 장제철
 12. 23. 군산대학교공학교육센터규정 제정(규정 제871호)
 12. 23. 군산대학교학칙 개정(규정 제872호)
 12. 23. 군산대학교대학원학칙 개정(규정 제873호)
 12. 23. 군산대학교대학원학사운영규정 개정(규정 제874호)
 12. 23. 군산대학교공학교육운영위원회규정 폐지(규정 제875호)
 12. 30. 군산대학교과학영재교육원규정 제정(규정 제876호)
- 2006.
1. 5. 캐나다 윈저대학교(University of Windsor)과 학술교류협정 체결
 2. 7. 군산대학교 총장임용후보자 추천에 관한 규정 제정(규정 제878호)
 2. 7. 군산대학교 총장임용후보자 추천에 관한 규정 폐지(규정 제879호)
 2. 7. 군산대학교대학원학칙 폐지(규정 제880호)
 2. 7. 군산대학교대학원학사운영규정 개정(규정 제881호)
 2. 20. 제24회 전기 학위수여식 [학사 1,624명, 석사 77명(일반 60명, 산업 3명, 교육 14명),
박사 10명, 명예박사1명, 계 1,712명]
 2. 27. 캐나다 브리티시컬럼비아공과대학(British Columbia Institute of Technology)
과 학술교류협정 체결
 4. 17. 군산대학교졸업논문시행규정 제정(규정 제882호)
 4. 17. 군산대학교자동차부품기술혁신센터규정 개정(규정 제883호)
 4. 17. 군산대학교졸업자격인정규정 폐지(규정 제887호)
 5. 1. 제5대 총장 이희연 박사 취임
 5. 22. 군산대학교지식재산권규정 제정(규정 제888호)
 5. 22. 군산대학교지적재산권관리 및 활용지원규정 폐지(규정 제889호)
 7. 26. 군산대학교 혁신추진단 규정 제정(규정 제890호)
 7. 26. 군산대학교 정책기획단 규정 폐지(규정 제894호)
 8. 18. 제24회 후기 학위수여식 [학사 188명, 석사 148명(일반 32명, 산업 9명, 경영행정 6명,

- 교육 101명), 박사 1명, 계 337명]
9. 18. 2007학년도 대학 학생 정원조정 1,931명(감축인원 4명)
- 모집단위 조정
 - 문화·유럽학부(철학전공, 독어독문학전공)
 - 철학과, 독어독문학과
 - 미술디자인학부(한국회화전공, 현대회화전공, 현대조각전공, 산업디자인전공, 세라믹디자인전공)
 - 미술디자인학부(미술전공, 산업디자인전공, 세라믹디자인전공)
 - 과학기술학부(물리학전공, 화학전공, 생물학전공)
 - 과학기술학부(물리학전공, 생물학전공), 화학과
9. 22. 2007학년도 대학원 학생정원 조정(석사 143명, 박사 70명)
- 학과신설
 - 석사 : 중어중문학과(신설 승인 취소 2006.09.22), 사회복지학과
 - 박사 : 재료공학과
 - 산업대학원 : 10명 감소(일반대학원 10명 증원)
9. 28. 군산대학교 학칙 개정(규정 제895호)
- 학·처장회의의 명칭을 교무회의로 변경함
 - 학·처장회의 구성원에 정보전산원장 및 산학협력단장을 추가함
 - 교무회의의 명칭을 학무조정회의로 변경함
9. 28. 군산대학교 대학원 학칙 개정(규정 제899호)
2007. 1. 4. 군산대학교 재정위원회 규정 제정(규정 제902호)
- 군산대학교 학칙 개정(규정 제903호)
- 2007학년도 대학 학생정원 조정결과 반영
- 부속시설에서 폐지된 개별연구센터 삭제
- 본교와 외국대학과의 학술교류협정에 의거 복수의 학위를 수여 근거를 신설함
- 학·처장회의 명칭을 교무회의로 변경함
2. 20. 제25회 전기 학위수여식
- 학사 1,457명
 - 석사 95명(일반 71명, 산업 4명, 경영행정 3명, 교육 17명),
 - 박사 12명(이학 4명, 공학 6명, 체육학박사 2명)
2. 28. 제2학생회관 준공
3. 2. 2007년도 입학식 : 2,613명 입학생
- 학사 2,305명(편입생 208명 포함)
 - 석사 281명(대학원110명, 산업 16명, 경영행정 16명, 교육 139명)
 - 박사 27명
3. 19. 제2학생회관 준공(지하1층 지상4층 연면적 6,118m²)
6. 15. 신정문 준공식
6. 26. 향릉문화관(국제교류문화센터) 착공
7. 10. 군산대학교 학칙개정(규정 제915호)
- “교수커리어지원센터” 명칭을 “교수학습지원센터”로 변경함
 - “적조연구센터”를 “녹조·적조연구센터”로 변경함
8. 7. 정문 신축 및 주변 조경사업 완성
8. 20. 2006학년도 제25회 후기 학위수여식

- 학사 145명
- 석사 154명(대학원 27명, 산업 6명, 경영행정 7명, 교육 114명)
- 박사 13명
- 9. 11. 해양생물연구교육관 착공
- 10. 2. 개교60주년 기념식 개최(아카데미홀)
- 10. 6. 2008학년도 대학 학생 정원조정1,928명(감축인원3명)
 - 모집단위 신설
 - 공과대학 조선공학과(25명)
 - 모집단위 소속변경
 - 자연과학대학 컴퓨터정보공학과 → 공과대학 컴퓨터정보공학과
 - 모집단위(전공) 명칭변경
 - 공과대학 기계공학부(기계설계공학전공, 정밀기계공학전공, 자동차공학전공)
 - 기계자동차공학부기계디자인전공, 메카트로닉스전공, 자동차공학전공
- 11. 21. 군산대학교 공학교육인증 프로그램 운영규정 제정(규정 제922호)
- 2008. 2. 15. 군산대학교 연구실 안전관리규정 제정(규정 제 935호)
- 2. 20. 제26회 전기 학위수여식
 - 학사 1,508명
 - 석사 111명(일반 91명, 산업 3명, 경영행정 5명, 교육 12명),
 - 박사 8명(수산화 1명, 이학 1명, 공학 4명, 체육학박사 2명)
- 2. 25. 미국 사우스플로리다대학교University of South Florida)와 학술교류협정 체결
- 2. 28. 2008년도 입학식 : 2,601명 입학생
 - 학사 2,192명(편입생 140명 포함)
 - 석사 297명(대학원136명, 산업 9명, 경영행정 9명, 교육 143명)
 - 박사 39명
- 2. 28. 군산대학교학칙 개정(규정 제940호)
 - 군산대학교학칙 및 군산대학교대학원학칙 전부 개정(통합학칙사용)
- 3. 12. 군산대학교 유아이(UI) 관리규정 제정(규정 제942호)
 - 군산대학교 기타 행정조직 설치규정 제정(규정 제943호)
 - 연구처와 대학본부 3처에 부처장을 두는 근거를 둠
- 4. 2. 군산대학교 연구소 규정 준칙 제정(규정 제949호)
 - 군산대학교 지속가능발전위원회 규정 제정(규정 제950호)
 - 군산대학교 교원양성위원회 운영 규정 제정(규정 제952호)
- 5. 16. 군산대학교 장애학생지원센터 규정 제정(규정 제955호)
 - 군산대학교 학생 생활지도 규정 제정(규정 제956호)
- 8. 20. 제27회 후기 학위수여식
 - 학사 139명
 - 석사 172명(일반 35명, 산업 19명, 경영행정 8명, 교육 110명),
 - 박사 6명
- 9. 3. 2009학년도 대학 학생 정원조정
 - * 2009학년도 입학정원 : 1,928명
 - 모집단위 폐지
 - 독어독문학과
 - 모집단위 신설(정원 자체조정 신설)

- 유럽미디어문화학과, 물류학과, 해양경찰학과
- 모집단위 조정
 - 미술디자인학부(미술전공, 산업디자인전공, 세라믹전공)
 - 미술학과, 산업디자인학과, 세라믹디자인학과
 - 행정복지학부(행정학전공, 사회복지학전공)
 - 행정학과, 사회복지학과
 - 경제통상학부(경제학전공, 무역학전공)
 - 경제학과, 무역학과
 - 과학기술학부(물리학전공, 생물학전공)
 - 물리학과, 생물학과
 - 수학교육통계학부(수학전공, 정보통계학전공)
 - 수학과, 정보통계학과
 - 전자정보공학부(전기전자제어공학전공, 정보통신전파공학전공)
 - 전기공학과, 전자공학과, 제어로봇시스템공학과, 정보통신공학과, 방송·매체전자공학과
 - 토목환경공학부(토목공학전공, 환경공학전공)
 - 토목공학과, 환경공학과
 - 신소재·나노화학공학부(신소재공학전공, 나노화학공학전공)
 - 신소재공학과, 나노화학공학과
 - 해양생명과학부(해양생물공학전공, 해양생명개발전공)
 - 해양생물공학과, 해양생명양식학과
 - 해양생산학·동력기계시스템공학부(해양생산학전공, 동력기계시스템공학전공)
 - 해양생산학과, 동력기계시스템공학과
 - 식품생명공학·해양시스템공학부(식품생명공학전공, 해양시스템공학전공)
 - 식품생명공학과, 해양건설공학과
- 9. 10. 해양생물연구교육관 준공
- 9. 24. 일본 오카야마현립대학보건복지학부(Faculty of Health & Welfare Science, Okayama Prefectural University)과 학술교류협정 체결
- 9. 30. 호남지역 대학 최초 인재개발우수기관 인증(Best-HRD) 획득(2008.9.30~2011.9.29)
- 10. 16. 중국 허북경제대학(河北經濟大學)과 학술교류 협정 체결
- 12. 19. 군산대학교학칙 개정(규정 제1040호)
 - 기획처 기획연구과→기획처 기획평가과
 - 학생처 입학관리과 → 입학관리본부
 - 부속시설 중 도서관 및 정보전산원을 입학관리본부와 함께 지원시설로 분류
 - 어학교육원의 명칭을 “언어교육원”으로 변경함
- 2009. 1. 13. 열린사이버대학교(OCU)와 학술교류협정 체결
 - 1. 23. 대만 대만사범대학(臺灣師範大學 National Taiwan Normal University)과 학술교류협정 체결
 - 2. 20. 제27회 전기 학위수여식
 - 학사 1,480명, - 석사 111명, - 박사 7명
 - 2. 20. 군산대학교 중소기업산학협력센터 규정 제정(제1058호)
 - 2. 23. 대만 중흥대학(中興大學 National Chung Hsing University)과 학술교류협정 체결
 - 2. 27. 2009년도 입학식 : 2,601명 입학생
 - 학사 2,245명, - 석사 325명 - 박사 35명

4. 1. 부속시설 및 연구시설 등 개편(학칙개정 규정 제1064호)
 - 국제교류교육원(국제교류센터+언어교육원) 설치
 - 새만금종합개발연구원 설치
 - 학생군사교육단을 협력기관에서 부속시설로 변경
군산대학교 새만금종합개발연구원규정 제정(제1065호)
군산대학교 국제교류교육원규정 제정(제1066호)
황룡문화관 준공
5. 6. 군산대학교 박물관 이전 개관
5. 19. 군산대학교-한국원자력연구원 업무협력 양해각서 체결
6. 1. 부속시설 및 연구시설 설치(학칙개정 규정 제1072호)
 - 미술관 설치
 - 해양생물연구교육센터 설치
군산대학교 미술관규정 제정(규정 제1072호)
군산대학교 해양생물연구교육센터규정 제정(제1073호)
6. 5. 미국 타코마대학 국제학생지원처(Office Int'l Student Services & Programs Tacoma Community College)와 학술교류협정 체결
7. 3. 군산대학교 자체평가규정 제정(규정 제1080호)
7. 8. 전북 조선산업 육성을 위한 상호교류·협력협약서 체결
(전라북도, 한국조선기자재연구원, 군산시, 군산대학교, 군산클러스터추진단, (재)전북테크노파크)
8. 20. 제28회 후기 학위수여식
 - 학사 172명 - 석사 120명 - 박사 6명
9. 9. 군산대학교 스포츠과학연구소규정 제정(규정 제1083호)
9. 9. 2010학년도 대학 학생 정원조정
 - 모집단위 신설(정원 자체조정 신설)
 - 자연과학대학 간호학과(30명)
 - 모집단위 학부 및 전공명칭 변경
 - 경영회계학부 → 경영학부, 회계학과
 - 생활과학부(주거및실내계획전공, 아동가족학전공, 식품영양학전공)
→ 주거및실내계획학과, 아동가족학과, 식품영양학과
 - 공과대학 방송·매체공학과 → 전과공학과
9. 28. 출산장려 사회적 협약(MOU)
 - 군산대학교, 우석대학교, 원광대학교, 전북대학교, 전주대학교, 한일장신대학교, 호원대학교, 서해대학, 전주비전대학
10. 15. 한동대학교와 교육학술연구 및 행정분야 교류협약 체결
10. 29. 수산인력개발원과 교육훈련 및 녹색성장 발전을 위한 상호교류 협력 활성화를 위한 MOU 체결(해양과학대학)
10. 29. 풍력기술연구센터 개소식
11. 13. 일본 오카야마외국어학원(岡山外國語學院 Okayama Institute of Foreign Languages) 자매결연협정서 체결(인문대학)
12. 26. 일본 슈지츠대학(就實大學 Shujitsu University) 학술교류협정서 및 학술교류 시행세칙 체결
12. 28. 군산대학교 공간관리규정 제정(규정 제1088호)

2010. 2. 3. 군산대학교 겸임교원 등 인사에 관한 규정 제정(규정 제1091호)
 군산대학교 연구원 등 인사에 관한 규정 제정(규정 제1094호)
2. 19. 제28회 전기 학위수여식
 - 학사 1,478명, - 석사 90명, - 박사 14명
2. 22. 종합후생복지관 기공
2. 26. 2010년도 입학식 : 2,460명 입학생
 - 학사 2120명, - 석사 315명, - 박사 25명
3. 1. 제6대 총장 채정룡 박사 취임
3. 19. 군산대학교 - 이스타항공 산학협력 체결
4. 26. 일본 야마구치대학(山口大學 Yamaguchi University) 학술교류협정 체결
7. 1. 군산대학교학칙 개정(규정 제1098호)
 - 인문대·사회대통합행정실 → 제1행정실
 - 자연대·예술대통합행정실 → 제2행정실
 - 공과대행정실 → 제3행정실
 - 해양과학대학행정실 → 제4행정실
 - 교수학습지원센터 → 교육개발원
 - 학생종합인력개발센터 → 학생종합인력개발원
 - “도서관”을 “교육기본시설”로, 부속시설의 “학생기숙사”를 “지원시설”로하고 지원시설에 “교육개발원”, “학생종합인력개발원”, “국제교류교육원”을 추가
 - 부속시설에 “해양과학대학 선박실습운영센터”를 추가
 군산대학교 해양과학대학 선박실습운영센터 규정 제정(규정 제1101호)
 군산대학교 교육개발원 규정 제정(규정 제1102호)
8. 11. 2011학년도 대학 학생 정원조정
 - 자연과학대학 간호학과(30명) → 간호학과(40명) 증원 10명
 • 모집단위 조정
 - 제어로봇시스템공학과 43 → 제어로봇공학과 43
 • 모집단위 정원조정
 - 국어국문학과 감(△) 1명, 철학과 감(△) 2명, 화학과 감(△) 1명, 체육학과 감(△) 1명, 기계자동차공학부 감(△) 3명, 토목공학과 감(△) 1명, 해양생물공학과 감(△) 1명
 • 2011학년도 입학정원 1,928명
8. 19. 군산대학교 - 전북발전연구원 업무협력 양해각서 체결
8. 20. 제28회 후기 학위수여식
 - 학사 170명, 석사 157명, 박사 14명
10. 20. 중국 수도사범대학(首都師範大學 Capital Normal University) 학술교류협정 체결
10. 28. 디지털정보관 준공
11. 5. 일본 홋카이도대학(北海島大學) 수산학부·대학원 수산과학연구과
 학술교류협정 및 학생교류에 관한 각서 체결
 (해양대학 결연, 1차협정 체결일 2005.5.29)
12. 3. 기획재정부로부터 군산 오식도동 515-4번지(39,910㎡) 무상관리전환
2011. 1. 19. 군산대학교 등록금 심의위원회 규정 제정(규정 제1126호)
 군산대학교 겸임교원등 인사에 관한 규정(규정 제1127호)
1. 20. 일본 이와테대학(岩手大學) 학술교류협정서 및 학생교류에 관한 각서 체결

2. 18. 제29회 전기 학위수여식
 - 학사 1,399명, 석사 107명(일반93명, 산업1명, 경영1명, 교육12명), 박사 28명
3. 1. 군산대학교 직장예비군부대 연대 승격
3. 2. 2011년도 입학식 : 2,472명 입학생
 - 학사 2,093명
 - 석사 314명(대학원141명, 산업16명, 경영행정 29명, 교육128명)
 - 박사 65명
5. 13. 국립 필리핀대학, 마닐라(University of the Philippines, Manila)
 - 교직원교류, 학생교류, 공동연구, 학술회의 개최 학술교류협정서 체결
 - (대학본부 체결, 협정기간 : 5년)
6. 3. 산학융합지구조성사업 선정(지식경제부 주관)
 - 사업기간 : 2011. 5. 1 ~ 2016. 4. 30
 - 사업금액 : 총 489억원
 - 주관기관 : 군산대학교, 참여기관 27개 기관
 - 사업개요 : 산업단지내에 대학캠퍼스와 기업연구소 등의 입주시설을 조성하여, 교육, 취업 및 R&D가 융합된 산학협력을 통하여 현장 맞춤형 산업인력을 양성하는 사업
6. 9. 미국 캘리포니아 국제경영대학교(California Int'l Business University)
 - 교수 및 학생교류, 각종 학술회의 개최, 학술자료의 교환, 공동연구 프로젝트, 복수학위 프로그램 추진, 학술교류협정서, 부속협약서(사회과학대학체결)
6. 13. 고려대학교 공동연구 및 인력교류, 인재양성, 학생교육, 의료서비스 이용 편의 제공 등 상호협약서 체결
6. 13. 체육과학연구원 체육과학 교육을 위한 인적 및 기술적 지원, 체육서비스이용, 새만금지구 개발 관련 연구 사업 공동수행등 협약서 체결
6. 13. 하늘스포츠 의학클리닉
 - 건강관리 교육을 위한 인적 및 기술적 지원, 의료서비스 이용 편의제공 시설 및 장비의 공동 활용 및 지원 등 협약서 체결
8. 19. 제29회 후기 학위수여식
 - 학사 165명, 석사 166명, 박사 12명, 명예박사 1명
8. 19. 2012학년도 대학 학생 정원조정
 - 모집단위 명칭 변경조정
 - 정보통계학과 → 통계컴퓨터과학과
 - 모집단위 정원조정
 - 물리학과 감(△) 5명, 철학과 감(△) 1명, 수학과 감(△) 3명, 사학과 감(△) 2명, 미술학과 감(△) 2명, 세라믹디자인학과감(△) 3명
 - 해양건설공학과 감(△) 1명, 제어로봇공학과감(△) 1명, 전파공학과 감(△) 1명, 통계컴퓨터과학과 감(△) 4명, 총 감원 △ 23명
 - 화학과 증 1명, 주거및실내계획학과 증 3명, 아동가족학과 증4명
 - 기계자동차공학부 증 3명, 토목공학과 증 1명, 조선공학과 증 5명
 - 해양생물공학과 증 1명, 국어국문학과 증 1명, 사회복지학과 증 3명
 - 체육학과 증 1명, 총 증원 23명
 - 2012학년도 입학정원 1,928명
2012. 1. 6. 새만금 신재생에너지 융합특성화관 건립예산 166억 확보

1. 11. 기타행정조직 설치 규정 개정(규정 제1150호) - 연구처 폐지
2. 15. 지역중심국립대학 중 최초 대학기관평가인증 획득(교육과학기술부 주관)
(기간 : 2012.2.1 ~ 2017.1.31)
2. 20. 제30회 전기 학위수여식
- 학사 1,434명 - 석사 97명(일반82명, 산업5명, 교육10명) - 박사 14명
2. 29. 2012년도 입학식 : 2,397명 입학생
- 학사 2,079명, 석사 270명, 박사 48명
3. 1. 명칭 변경 : 정보통계학과→통계컴퓨터학과
학생기숙사 → 학생생활관
3. 15. 여성과학기술인 육성지원사업 선정(교육과학기술부 주관)
- 사업기간 : 2012. 3. 1 ~ 2012. 12. 31
- 사업금액 : 총 2.5억원
- 사업개요 : 공과대학 여학생 전공능력 강화지원 및 중고등학교 여학생
이공계 전공체험 지원
3. 28. 산학협력 선도대학(LINC) 육성사업 선정
3. 30. 중국 대련번역직업대학(Dalian Language Translation College)
어학교육분야 상호교류, 양교 학생 및 교직원에 대한 언어학습 기회 제공
우호교류협약서 체결(국제교류교육원 체결)
4. 18. 2012년도 「대학교육역량강화 지원사업」 4년 연속 선정
5. 4. 후진학 선도대학 육성사업 선정(교육과학기술부 주관)
- 사업기간 : 2012. 4. 1 ~ 2017. 2. 28
- 사업금액 : 총 10억원
- 사업개요 : 군산 새만금지역의 선취업 후진학 수요를 효과적으로 수용할 수 있
는 체제 구축을 통하여 산업체 재직자의 특별전형 도입, 산업체 현장경력의 학
점인정 등 운영
6. 26. 중국 연변과학기술대학(延边科学技术大学 Yanbian University of Science &
Technology) 학술교류 및 공동연구, 학생교류에 관한 학술교류협력협정서
체결(국제교류교육원체결)
7. 1. 에너지인력양성사업 선정(지식경제부 주관)
- 사업기간 : 2012. 7. 1 ~ 2017. 6. 30
- 사업금액 : 32억원
- 사업개요 : “해양지반연동 풍력시스템 및 발전단지 제어 최적화 고급트
랙”이며, 해양지반특성을 고려한 풍력시스템 및 제어 R&D 분야를 선도할
현장 맞춤형 석박사 고급 전문인력 양성
7. 5. 2013학년도 대학 학생 정원조정
 - 모집단위 명칭 변경조정
 - 유럽미디어문화학과 → 미디어문화학과
 - 세라믹디자인학과 → 세라믹콘텐츠디자인학과
 - 모집단위 전공명칭 변경조정
 - 기계자동차공학부(기계디자인전공, 메카트로닉스전공)
→ 기계자동차공학부(기계설계전공, 기계공학전공)
 - 통합
 - 해양학과 + 해양건설공학과 → 해양공학과

- 모집단위 정원조정
 - 철학과 감(△) 3명, 미술학과 감(△) 1명, 세라믹디자인학과 감(△) 2명, 물리학과 감(△) 4명, 수학과 감(△) 2명, 전자공학과 감(△) 1명
 - 제어로봇공학과 감(△) 3명, 전파공학과 감(△) 6명, 해양생명과학과 감(△) 1명,
 - 사회복지학과 증 4명, 전기공학과 증 3명, 아동가족학과 3명
 - 회계학과 증 2명, 식품생명공학과 증 2명, 무역학과 증 2명
 - 주거및실내계획학과 증 1명, 식품영양학과 증 1명, 조선공학과 증 1명
 - 해양생물공학과 증 1명, 통계컴퓨터과학과 증 2명, 사학과 증 1명
- 2013학년도 입학정원 1,928명
- 7. 10. 군산대학교학칙 개정(규정 제1172호)
군산대학교학생종합인력개발원 → 군산대학교취업지원본부
- 7. 23. 2012 에너지인력양성사업 선정(32억)
- 8. 1. 그린쉽 기자재 인증센터 유치(300억)
- 8. 20. 제30회 후기 학위수여식
 - 학사 157명, 석사 147명, 박사 12명
- 9. 3. 황룡복합문화공간 개관
- 11. 9. 중국 로동대학 국제교류학원(鲁东大学 国际交流学院 School of International Studies, Ludong University)
교수 및 대학원생 교류, 학술자료/간행물 교환, 공동연구/학술회의 국제학술교류협정 체결 (대학원 체결)
- 11. 12. 중국 호남인문과학기술학원 (湖南人文科技学院 Hunan University of Humanities, Science & Technology)
교수 및 학생교류, 국제학술회의 참가 및 연구자료 교환, 공동연구 프로젝트, 복수학위 프로그램 학술교류협정서 체결 (사회대학 체결)
- 12. 17. 군산대학교학칙 개정(규정 제1200호) - 새만금캠퍼스본부 설치
- 2013. 2. 5. 산업단지캠퍼스 부지 - 교육환경평가 심의 통과(전북교육청)
- 2. 19. 국방부 2012년 대학별 학군단 운영실태평가(국립대 1위, 전국110개 대학 중 4위)
- 2. 20. 제31회 전기 학위수여식 : 총 1,489명
 - 학사 1,407명 - 석사 72명 - 박사 8명 - 명예박사 2명
- 2. 28. 2013년도 입학식 : 2,378명 입학생
 - 학사 2,070명, 석사 275명, 박사 33명
- 2. 28. 군산대학교 창업교육센터 규정 제정(규정 제1220호)
- 2. 28. 군산대학교 현장실습지원센터 규정 제정(규정 제 1221호)
- 2. 28. 군산대학교 기업지원센터 규정 제정(규정 제1222호)
- 3. 19. 중국 절강해양대학 인문대학(Zhejiang Ocean University, School of Marine Sciences) 과 학술교류협정 체결 (인문대학 체결)
- 3. 25. 산업단지캠퍼스 부지 - 학교환경위생정화구역 설정 고시(군산교육지원청)
- 4. 2. 군산대 과학영재교육원, 2012 연차평가에서 비사범계열 '전국 1위' 달성
- 5. 6. 캄보디아공과대학(Institute of Technology of Cambodia)과 학술교류협정 체결
- 5. 7. 산업단지 캠퍼스 설립 계획 인가(교육부)
- 5. 10. 군산대 산학협력선도대학(LINC)육성사업 1차년도 연차평가 '우수' 등급

- 선정(총사업비 40억원)
5. 24. 2012년 산업계 관점 대학평가 자동차분야 최우수대학 선정
 5. 28. 중국 운남국토자원직업학원(Yunnan Land and Resources Vocational College)와 학술교류협정 체결
 6. 16. 산업단지캠퍼스 - 군산2국가산업단지 개발계획 승인(국토교통부 고시2013-361호)
 6. 24. 군산대, 새만금 신·재생에너지융합특성화관 신축 기공식 개최
 7. 8. 연구장비 엔지니어 양성사업 선정(2억3천)
 7. 18. 몽골 울란바타르대학교(Ulaanbaatar University)와 학술교류협정 체결
 7. 24. 군산대학교 생명윤리위원회 규정 제정(규정 제1226호)
 7. 24. 군산대학교 생명윤리심의위원회 규정 폐지(규정 제1226호)
 8. 9. 산업단지캠퍼스 - 군산2국가산업단지 실시계획 승인(익산국토관리청 고시제2013-311호)
 8. 20. 한국디자인진흥원 고용연계형 디자인 인력양성사업 선정(1억2백만원)
 8. 20. 제31회 후기 학위수여식 : 총 281명
(학사 149명 - 석사 124명 - 박사 6명 - 명예박사 2명)
 8. 21. 한국연구재단, BK21 플러스 사업 선정(글로벌 지반환경공학 연구팀, 7년간 총 24억 지원)
 9. 30. 산업단지 캠퍼스 설립 인가 승인(교육부)
 10. 14. 군산대학교 새만금캠퍼스 개교식
 10. 25. 13년도 기술신탁관리기관 운영지원 사업 선정
- 사업기간 : 2013년10월~2015년(10월), 2년
- 사업개요 : 先수요 발굴형 신탁기술 신탁계약 체결
 12. 9. 군산대학교 연구윤리위원회 규정 제정(규정 제1254호)
 12. 9. 군산대학교 연구윤리진실성위원회 설치운영에 관한 규정 폐지(규정 제1254호)
 12. 9. 군산대학교 교원창업에 관한 규정 제정(규정 제1255호)
 12. 23. 군산대학교 산학협력단 설립 10주년 및 산학협력관 준공식 개최
 12. 31. 우수기술 사업화 시제품 제작 지원 사업 선정
- 사업기간 : 2013. 12. 31.~2014.3.30.
 2. 20. 제32회 전기 학위수여식 : 총 1,587명
(학사 1,503명, 석사 68명, 박사 16명)
 2. 28. 2014년도 입학식 : 2,260명 입학생
(학사 1,997명, 석사 217명, 박사 46명)
 2014. 3. 1. 제7대 총장 나희균 박사 취임
 3. 1. 산업대학원 전공명칭 변경
- 수산과학과(해양생명개발학전공) → 수산과학과(해양생물공학전공)
 3. 14. 군산대 박물관 전국 대학중 유일하게 ‘꿈다락 토요문화학교 사업’ 선정
(전국의 35개 박물관 선정)
 4. 7. 나희균 총장 “새만금조선·해양레저협회 발기인 창립총회” 이사장 선임
- 직무 : 새만금 내수면에 조선·해양·레저산업 육성 클러스터를 구축
(조선·해양·레저 R&D 지원센터 및 장비 구축), 새만금 내수면 임시 마리나
시설 건립, 3000명 규모의 조선·해양레저 기자재 상시 전시관 설립 추진 등
 4. 16. 중국 절강해양대학(浙江海洋学院:Zhejiang Ocean University)과 국제교류
특성화 및 학생교류 활성화를 위한 협약이 체결(물류학과 체결)

- 공동연구 및 강의, 문서, 연구자료, 연구자, 학생 및 학점 교환
- 한국과 중국의 물류, 항만, 해운 공동발전을 위한 학술연구 및 인재양성
- 4. 19. 군산대-세계한인언론인연합회, 호남권 기업주치의센터 산학협력 활성화 협약 체결
 - 군산대학교, 세계한인언론인연합회, 호남권 기업주치의센터의 기술정보교류, 산학협동프로그램 개발, 연계교육과정운영, 인턴십·현장실습·취업지원, LINC 등 산학협력사업 및 상호 관심 분야 등에서 긴밀한 관계 유지
- 4. 30. 군산대-건설기계부품연구원, 학연협력 체계 구축 위한 협약 체결
 - 학생 등 소속인력을 파견하여 위탁 교육 실시, 연구장비 및 시설 공동 활용 시굴 및 정책정보와 관련한 제반사항 상호 교환
- 5. 12. 링크사업 평가 호남권(현장밀착형) 1위 선정
 - 교육부 ‘링크(LINC:Leaders in Industry-university Cooperation)사업’ 1단계 평가에서 최고 등급인 “매우 우수” 평가를 받고, 호남권 대학(현장밀착형) 1위를 차지(2017년도까지 3년 동안 150억원의 지원금을 확보)
- 5. 19. 군산대-전주문화방송, 협력체계 구축 위한 협약 체결
 - 학생 현장학습 지원 등 우수 인재 양성을 위한 협력체계를 구축
 - 방송을 통한 교육홍보, 교육관련 뉴스 및 정보 교환, 미디어 관련 강좌 개설 및 세미나 공동 개최, 학생 현장실습 및 취업 지원 등 상호 협력
- 6. 5. 군산대-군산교육지원청, 이공계 미래인재 육성 위한 협약 체결
 - 군산대학교 : 이공계 영재 조기 발견을 위한 장소 및 강사 등 인력을 제공
 - 군산교육지원청 : 이공계 미래인재 육성 프로젝트를 위한 영재 발굴 및 과학기술심화교육 프로그램을 군산대학교와 적극 협조
- 6. 9. 군산대-군산여성인력개발센터, 생애주기별 여성 일자리 사업 상호협조 위한 협약 체결
 - 명사초청특강·채용박람회 등 여성 생애주기에 따른 재학 여대생 진로설계 지원
 - 군산여성새로일하기센터 사업 지원, 미취업 졸업여성에 대한 직업훈련 및 취업지원서비스 제공 등 협력
- 6. 23. 군산대-중국 강소대학, 국제학술교류협약 체결
 - 양 대학의 공통 관심사와 관련한 공동연구, 강의 및 학술회의에서의 교원의 교류, 상호 이익이 되는 정보, 문서 및 연구자료 교환, 교환학생 교류 및 학점교환 등 상호 협조
- 7. 1. 군산대, 대학특성화사업(CK) 선정
 - 3개 사업단 선정(새만금 중·일 M·E(Multilingual Expert) 육성사업단, 새만금 ICT융합인재사업단, 해양바이오사업단) 및 26억 7천만원 예산지원
- 8. 4. 군산대, 국립대학 혁신지원 사업평가 ‘우수’, 6억 2천 3백만원 예산지원
- 8. 20. 제32회 후기 학위수여식 : 총 347명
(학사 196명, 석사 138명, 박사 13명)
- 9. 2. 군산대학교 ‘VISION 2022’ 선포
 - 비전 : 새만금과 함께 세계로 나아가는 지역 제일의 특성화 대학
 - 교육목표 : 지역을 기반으로 세계로 나아가는 당당한 실무형 미래인재 양성
 - 4대전략 : 교육경쟁력 강화, 산학협력 강화, 지역연계 강화, 전략적 성과 관리
- 11. 4. 군산대-캄보디아 앙코르대학, 학술 및 학생 교류협정 체결
- 11. 6. 군산대 155학군단, 2014. 국방부평가 최우수 학군단 선정

11. 7. 군산대, 인재개발 우수기관 재인증 획득(교육부·안전행정부 공동주관)
11. 28. 군산대, 디자인 팩토리 개관(규모 : 400㎡, 설계 및 제작실습실 및 장비 구비)
12. 2. 군산대-3D프린팅산업협회, 상호발전 협약(MOU) 체결
12. 3. 군산대-한국표준협회 'KS인증 및 교육관련 사업전반에 관한 업무협력협약 체결
12. 3. 군산대-농촌진흥청, 학연교류 협약체결
12. 5. 「군산대 공동실험실습관 환경구축 사업」 국비 40억원 확보
12. 17. 간호학과, 간호교육인증 획득
 - 한국간호교육평가원 주관 “간호학 학사학위 프로그램” 인증 획득(인증 유효기간 5년)
12. 18. 군산대, 전국 국·공립대학 청렴도 평가 종합1위(2년 연속 전국1위 선정)
2015. 1. 30. 군산대-군산YMCA, 상호협력체계 구축을 위한 협약체결
2. 6. 군산대-중국 한단시 교육국·고등학교·정덕공익기금회, 교육교류 협약 체결
2. 23. 제33회 전기 학위수여식 : 총 1,498명
 - (학사 1,402명, - 석사 : 81명, - 박사 12명, - 명예박사 3명)
2. 26. 2015년도 입학식 : 2,213명 입학생
 - (학사 1,949명, 석사 222명, 박사 42명)
3. 1. 학생생활관 ‘누리관’ 신축 개관
6. 12. 2015년 국립대학 직원역량강화 운영성과 평가 ‘우수’
6. 22. 산학협력단, NICE 신용평가에서 5년 연속 A등급 선정
6. 30. 호남 유일 3년 연속 연구장비엔지니어양성사업 선정
7. 6. 새만금산학융합캠퍼스 “산업현장 기술지원 인프라 조성사업” 호남 유일 선정
 - 특화교육과정 운영 등을 통해 중소제조업체의 혁신역량강화를 위한 사업 수행
7. 6. “국립대학 실험실 안전환경조성 시범 선도모델 지원사업” 선정
7. 16. 3D프린팅 전문기업 “쓰리디프로” 학교기업지원사업 선정
7. 24. “2015 전통시장-대학협력사업” 선정
8. 20. 제33회 후기 학위수여식 : 총 336명
 - (학사 221 명, 석사 105명, 박사 10명)
9. 1. 군산대, 대학구조개혁 평가에서 최우수대학(A등급) 선정
9. 8. 군산대-기술보증기금-신한은행. “입주기업 및 창업자 금융지원” 협약 체결
9. 22. 인문도시 사업단, “풍, 화, 격의 기운이 살아 숨 쉬는 인문도시 군산 사업” 선정
9. 23. 테크숍 구축지원 사업 주관기관 선정
9. 24. 군산대-녹색통곡물사업화사업단, 녹색통곡물 선식 및 차류 기술 이전 및 사업화 협약
10. 8. 군산대-군산경찰서, 범죄피해 지원 협약 체결
10. 15. “한국대학신문 대학대상” 산학협력 부문 우수대학 선정
10. 18. 공공부문 온실가스 관리 우수기관 선정
10. 21. 군산대 산학협력 경쟁력 국립대 1위
10. 27. 상담서비스 향상 위해 “학생상담센터” 구축
11. 10. 군산대 창업교육센터-소유브랜딩, 기업부설 창업동아리 협약체결
11. 17. 5개 공학교육프로그램, 한국공학교육인증 획득
11. 22. 국립대학 혁신지원사업(PoINT) 선정(총5억3천2백만원 지원)
11. 26. 군산대 학군단, 2015년 학군단 평가 최우수 선정
12. 2. 2016년 국비시설예산 117억3천4백만원 확보

12. 23. 링크사업단, 산업혁신대상 장려상 수상
12. 31. “두뇌한국(BK)21플러스” 사업건설분야 2개 사업팀 선정
2016. 1. 13. 군산대-베트남 리프종 기술대학, 국제학술교류협정
2. 16. 새만금창의융합센터, ‘2015 생활과학교실운영사업’ 매우우수 평가
2. 19. 군산대학교 2015학년도 전기 학위 수여식 학생 총 1,601명
(학사 1,506명, 석사 70명, 박사 25명)
2. 29. 군산대학교 2016학년도 입학식 학생 총 2126명
(학사 1,844명, 석사 238명, 박사44명)
3. 4. 군산대-세종창조경제혁신센터, 창조경제활성화를 위한 업무협약 체결
3. 8. 이준식 교육부 장관, 군산대 3D프린팅 체험 등 농어촌 진로체험버스 현장 방문
3. 15. “2016 제품단위 포트폴리오 구축 지원 사업” 선정(6000만원 지원금 확보)
3. 16. 군산대-전라북도생물산업진흥원, 상호발전을 위한 협약 체결
3. 18. “발명인터뷰 및 공공IP활용 지원사업” 선정
3. 18. 새만금창의융합센터 ‘우리동네 과학클럽 지원센터’ 선정
3. 31. 연구장비엔지니어 양성사업 선정
4. 4. 이준식 부총리, ‘군산대 무궁화동산 조성’ 현장 방문 및 기념식수
4. 11. 과학영재교육원, 2015 연차평가 A등급(우수) 평가
4. 20. 새만금창의융합센터 2016년 생활과학교실 운영 사업선정
4. 28. 군산대-안동대, 동서화합을 위한 교류협력 세미나 개최
4. 28. 입학관리본부 자유학기제 프로그램 ‘넬스데이’ 운영
4. 29. 군산시-군산대-건축도시공간연구소, 도시재생 활성화 ‘업무협약’
5. 2. 군산대-근로복지공단 군산지사, 국가근로장학사업 업무협약 체결
5. 3. 교육부 ‘산업연계교육활성화선도대학(PRIME)’ 사업 최종선정(3년간 총150억원 지원)
5. 3. 군산대-한국드론협회, 드론산업 발전을 위한 상호협력 업무협약 체결
5. 10. “풍력기술연구센터” 교육부 공모 이공분야 대학중점연구소지원사업 선정
5. 19. “2016년 고교교육정상화기여대학지원사업” 최종 선정
5. 31. 군산대-스코·(주)해상기술 등 가족회사와 산학협력 협약체결
6. 8. 친환경분석연구센터, 호남권 유일의 사료검정인정기관 지정
6. 13. 2016년도 수산전문가 양성과정 입학식 (전라북도 해조류 관련 경영자 및 종사자 20명)
6. 17. 과학영재교육원-군산중앙여자고등학교, 과학영재교육활성화 위한 협약 체결
7. 7. “2016년 국립대 직원역량강화 운영성과 평가” 최우수대학 선정
7. 12. 군산대-베트남 호치민 공과대학 및 리프종 대학과 협약 체결
7. 14. 나익균 총장, 전북3D프린팅산업발전협의회 초대회장 취임
7. 15. 군산대-서천군, 서천군 특화단지 활성화를 위한 협약 체결
7. 19. 2016년 인문도시지원사업 선정(호남권역 유일 선정)
8. 8. 2016년 교육부 국립대학 혁신지원사업(PoINT) 4년 연속 선정
8. 12. 중국 로동대학 울산선박해양대학 한국어연수 수료식(연수생 23명)
8. 22. 2015학년도 후기 학위 수여식 학생 총 378명(학사 261명, 석사 110명, 박사 7명)
8. 29. 위셋 사업단-군산다문화지원센터, 미래공학도 발굴 위한 협약 체결
9. 1. 군산대, 2016년 보안감사 우수기관 선정
9. 7. 군산대-(주)하림, 상호 발전을 위한 협약 체결

9. 13. 군산대-한국생산기술연구원, 과학기술 발전 및 우수기술 인력 양성 위한 협약 체결
9. 19. 군산대 김섭 · 정도윤 · 김태희, 3D프린팅 경진대회에서 최우수상 등 수상
9. 21. 군산대, 정부3.0 우수사례 경진대회에서 교육부장관상 수상
9. 30. 제66주기 군산사범대학교 학도의용군 추모제 개최
10. 6. 군산대, 외국인 유학생의 밤 개최
10. 10. 군산대, 2016 새만금 드론 항공 촬영 공모전 개최
10. 8. 군산대 자작자동차동아리 KJMSA, 2016 전국대학생 하이브리드자동차경진대회 내구성능상 수상
10. 12. 군산대-TBN전주교통방송, 지역우수인재 양성을 위한 협약 체결
10. 25. 군산대 공과대학-한국방송통신전파진흥원, 인재양성 지원 협약 체결
10. 29. ICT특성화취업연계형사업단, 중국 절강공업대학교 및 항주세종교육과기유한공사와 상호 발전을 위한 협약체결
10. 31. 군산대 식품영양학과-식품관련 가족회사, 상호협력을 위한 산학협력 체결
11. 2. 군산대 창업동아리 “적재적소”, 소셜벤처 경연대회에서 우수상 수상
11. 11. 군산대 물류학과-평택국제자동차부두, 상호 발전을 위한 협약 체결
- 군산대-군산문화협동조합, VR 및 영상콘텐츠 제작을 위한 협약 체결
11. 14. 어린이급식관리지원센터, 대한지역사회영양학회에서 우수 포스터상 수상
11. 21. 체육관 리모델링 및 증축 개관식 개최
11. 24. 2016년 군산대학교 진로박람회 개최
12. 2. 군산대 · 군산시청 · K-ICT창업멘토링센터, 군산 · 새만금창업활성화 협약 체결
12. 7. 군산대 여교수회, 정기총회 및 여학생행복지원센터 현판식 개최
12. 8. 군산대-중국 호남인문과기대학, 국제교류 활성화를 위한 협약 체결
12. 16. 이성룡 기획처장 전국 대학교 기획처장 협의회 회장 선출
이원호 교무처장 전국 국공립대학교 교무처장 협의회 회장
12. 20. 군산대 신입 총학생회장 이성열, 총여학생회장 김소희 당선
12. 22. 군산대-(주)시스젠 등 5개 기업, 취업 약정제 학과 협약 체결
12. 23. 공학교육혁신센터, ‘2016 전라북도 지원사업 우수 평가’ 우수상 수상
12. 26. 군산대, “2016년도 대학기관평가인증” 획득
12. 29. 군산대 직장예비군 연대, 우수부대 표창장 수상
2017. 1. 4. 지역중심국립대학 산학협력벨트 구축 사업 위한 협약 체결
1. 18. 군산대-원광대-건양대, 사회수요 맞춤 실무융합형 인재양성을 위한 협약 체결
1. 26. 군산대-공군 제38전투비행전대, 상호발전을 위한 학군제휴협약 체결
2. 1. 군산대, 중학생 자유학기제 운영 활성화 공로로 교육부장관 표창장 수상
제26기 최고경영관리자과정 수료식 개최(총 56명 수료)
2. 2. 군산대 2017학년도 등록금 0.2% 인하 결정
2. 13. 군산지역 산학연관협의체협약 체결(군산시청, 군산국가산업단지, (주)대성정밀 등 19개 기관)
2. 13. 군산대, 고용노동부 주관 “대학창조일자리센터 사업 선정”, 5년간 30억 원
2. 15. 군산대 간호학과, 4년 연속 국가고시 100% 합격
2. 19. 군산대학교 2016학년도 전기 학위 수여식 학생 총 1,609명
(학사 1,502명, 석사 86명, 박사 21명)
2. 24. 군산시어린이급식관리지원센터, 식약처 전국평가 2016년도 우수기관 선정
2. 27. 군산대-산업안전보건교육원, 예비산업인력 안전보건 교육을 위한 협약 체결

- 군산대학교 도서관, 제49회 한국도서관상 수상
2. 28. 대학특성화 통합정보시스템 개통식
 2. 29. 군산대학교 2016학년도 입학식 학생 총 2051명
(학사 1,785명, 석사 212명, 박사54명)
 3. 3. 군산대-광주지방고용노동청군산지청, 대학창조일자리센터 지원 협약 체결
 3. 8. 교육부 교육국제화역량 인증대학 선정
 3. 10. 군산대-한국어촌어항협회, 낚시전문교육 위탁 운영을 위한 협약 체결
새만금 캠퍼스 내 산학융합공과대학 현판식 개최
 3. 13. 군산대학교 개교 70주년 엠블럼 확정
 3. 15. 2017학년도 최고경영관리자과정 제27기 입학식 개최(총 62명)
 3. 17. 박성수 고위공무원 신임 사무국장 부임
 3. 21. 나익균 총장, 전북새만금산학융합원 3대 이사장 선출
 3. 24. 군산대-원광대와 전주대-건양대, 상생발전과 인재양성을 위한 업무 협약
 3. 28. 이경구 교수-IBS 연구단, 리튬이온 이차전지 전해질 내 동역학 규명
 4. 3. 군산대컨소시엄 “R-WeSET사업” 우선협상대상 선정
 4. 6. 총장 및 교직원 참여 무궁화 묘목 1500주 교내 무궁화동산에 식재
 4. 13. 군산대 산학협력단, 퍼시픽글라스 산학협력 생산기술대학원 개설
 4. 17. 사회맞춤형산학협력선도대학(LINC+) 사업 최종 선정(2+3년도)
- 사업기간 : 2017.5.1.~2019.2.28.(1단계 사업기간)
- 사업금액 : 58억원
 4. 18. “2016년 산업계관점 대학평가” 최우수대학 선정
 4. 19. 새만금 창의융합센터, 2017년 학교 밖 생활과학교실 운영 사업 선정
 4. 21. 국립대 직원역량강화 운영 성과 평가 우수대학 선정
 4. 26. 간호학과, SMART center 한국전문소생술(KALS)교육기관 선정
제1기 최고수산경영자과정 입학식 개최(수산업관련 경영 및 종사자 20명)
 4. 27. 이성렬 등 총학생회 및 단과대 학생회, 재학생 등 “캠퍼스 폴리스” 발대식
 5. 19. 물류학과-동영해운, 상호발전을 위한 협약 체결
 5. 22. WISET 전북지역 군산대사업단-전라북도교육청-군산제일고, 전북이공계청소년 학술제
지원 위한 업무협약
 5. 24. 중앙도서관, 리모델링 오픈식
 5. 25. 청년창업 활성화를 중소기업진흥공단과 MOU체결
 5. 29. 박물관, 제22회 바다의 날 기념 특별전 “동북아 해양문화 교류”
 6. 1. 개교 70주년 기념식 개최
대학 창조일자리센터 개소 및 제막식
 6. 8. 인공지능무인시스템센터, “미래형자동차R&D전문인력양성사업” 선정
 6. 16. 해양과학대학-(사)한국해양수산지식인중앙연합회, 상호발전 및 신기술 정보공유를
위한 협약 체결
 6. 19. “2017년 고교교육 기여대학 지원사업” 선정
군산대-군산중앙여고, “진로·진학교육 협력을 위한 협약” 체결
 6. 22. 나익균 총장. 건설기계부품연구원 초대 이사장 선임
 6. 28. 군산대-전북서부보훈지청, “나라사랑교육 활성화를 위한 업무협약” 체결

7. 13. 프라임사업단-군산경제정의실천시민연합, 상호협력 체결
7. 26. 군산대-(주)가시, 다중이동물체 추적에 위한 영상감시장치 기술이전 협약 체결
8. 1. 군산대 2018학년도부터 대학 입학금 전면 폐지 결정
8. 7. 군산대 대학특성화사업 3차년도 연차평가에서 A등급 획득
8. 17. 간호학과, 2017 상반기 간호교육 인증 중간 평가 통과
8. 18. 캠퍼스 내 국제다문화센터 개소
8. 21. 군산대학교 2016학년도 후기 학위수여식 학생 총 357명
(학사 210명, 석사 133명, 박사 14명)
9. 8. 프라임사업, 크로싱 센터 및 데이터표준화 센터 개소
9. 18. 군산대 산학융합공과대학-일본 오카야마 현립대학 국제교류 협약 체결
9. 22. 2017년 공공부문 인적자원개발 우수기관(Best HRD) 4차 재인증 획득
9. 26. 어린이행복연구소-군산시청-세이브더칠드런 “어린이행복놀이터 조성 및 활용 협약”
9. 28. 군산대학교 어린이행복센터 개소
10. 10. 군산대학교 대표 홈페이지 새롭게 구축
10. 20. 군산대학교 산학협력 방안 증대를 위한 “선상포럼 행사” 개최
10. 27. 2017년 제1기 최고수산경영자과정 수료식(14명 수료)
10. 30. 군산대-군산여자상업고등학교, 진로 및 진학 교육 협력 체계 구축을 위한 협약 체결
11. 2. 2017년도 교육기부 우수기관 인증 획득
11. 10. 2017 공학페스티벌에서 최우수상 등 수상(기계융합시스템공학부, 신소재공학과)
11. 21. 군산대-군산상업고등학교, 진로 및 진학교육 협력 협약 체결
11. 24. 군산대, (사)대한심폐소생협회로부터 BLS TS(기본소생술 전문교육기관) 승인
11. 27. 군산대 2017 가족친화우수기관 인증 획득
11. 28. “개교 70주년 기념 감사의 밤” 개최
11. 29. 군산대-(주)산업잠수협동조합, 상호발전을 위한 업무협력 협약 체결
11. 30. 중고등학교 진로안내를 위한 “2017 진로박람회” 개최
12. 4. 2018년 대학본부 리모델링 국가예산 20억원 추가 확보
12. 7. 군산대-베트남 박닌성-박닌산업대-베트남 진출기업, 우수인재 채용을 위한 교류협정 체결
12. 8. 2017 군산대 외국인 유학생의 밤 행사 개최
12. 14. 제5차 CEDC&ICIARE에서 토목공학과, 전자공학과, 기계자동차공학과 등 금상 및 동상 수상
12. 14. 2017년도 교육기부 우수기관 인증 획득
12. 21. 군산대 법학과 광병선 교수 제8대 총장 임용후보자 선출
12. 26. 군산대 신입사무국장 심민철 고위공무원 임명
2018. 2. 20. 군산대 2017학년도 전기 학위 수여식 학생 총 1,615명
(학사 1,479명, 석사 120명, 박사 16명)
2. 28. 군산대 2018학년도 입학식 학생 총1,873명
(학사 1,873명, 석사 187명, 박사66명)
2. 28. 해양과학대 실습선 “새해림호(2000t)” 진수
2. 28. 군산대 제7대 총장 나의균 총장 이임식
3. 8. 군산대 박물관, 2018년 상반기 민속생활사박물관협력망사업 운영기관 선정
3. 19. 군산대 경영행정대학원, “제28기 최고경영관리자과정 입학식 ” 개최
3. 22. 제8대 총장 광병선 박사 취임

3. 30. 제10대 군산대 공무원직장협의회 출범
3. 30. 군산대 산학협력단-해양생명과학전공-(사)영어사료협회, 업무협약 체결
4. 16. 군산대 국립대학 육성사업 선정 (5년간 약 120억원)
 - 사업기간 : 2018.3.1. ~ 2019.2.28.
 - 사업금액 : 14.5억원
4. 18. 군산대 귀어귀촌지원센터-(주)해전, 해삼 양식산업 발전 위한 업무협약 체결
4. 19. 2017년 산업계관점 대학평가 전자반도체 분야(전자공학과) '최우수학과' 선정
4. 23. 군산대 새만금창의융합센터, 제21회 한국결정콘테스트 '금상' 수상
4. 24. 군산대 생물학과 균류분류생태연구실, 농촌진흥청 농업생명자원관리기관 선정
4. 25. 2018학년도 최고수산경영자과정 입학식 개최(전문수산경영자 20명 입학)
5. 9. 군산대-티맥스데이터, 정보시스템 안정성 강화 위한 협약 체결
5. 17. 군산대-로동대, 석사과정 공동운영 협약 체결
5. 18. 군산대 3년 연속 고교교육 기여대학 지원사업 선정
 - 사업기간 : 2018.3.~2019.2.
 - 사업금액 : 2.7억원
5. 21. 「대형 해상풍력터빈 해상 실증 기술 개발」사업 선정
 - 사업기간 : 2018.6.1.~2022.5.31.
 - 사업금액 : 255억원
5. 24. 군산대-한국공항공사 군산지사, 업무 협약 체결
6. 5. 군산대, 농림축산식품부 주관 "천원의 아침밥" 사업 선정
 - 사업기간 : 2018.6.11.~2018.11.16.
 - 사업금액 : 2,585천원
6. 18. 제11대 군산대 공무원직장협의회, 최정범 회장 취임
6. 25. 제18대 군산대 강태성 총동문회장 취임
7. 5. 군산대-한국농수산물, 상호 발전 위한 협약 체결
7. 16. 군산대-(주)휴인스, 인공지능 자율이동체 관련기술 이전 협약 체결
7. 18. 제8대 전국공무원노조 군산대학교지부 출범
7. 18. 군산대학교 산학협력단 2018년 청년TL0 육성사업 선정
 - 사업기간 : 2018.7.1.~2019.1.31.
 - 사업금액 : 2.3억원
8. 1. 군산대-베트남 박닌산업대학교, 학생 및 교원 상호교류 프로그램 운영 협약
8. 2. 군산대, 베트남 다이남 대학 & 퓨처대학과 학생교류 협정 체결
8. 9. 군산청년해외취업지원센터 개소
8. 14. 군산대-국가식품클러스터지원센터 상호협력 업무협약(MOU) 체결
8. 16. 군산대, 과학기술정보통신부 및 정보통신기술진흥센터 주관 '혁신성장청년 인재 집중양성 사업' 선정(7억4천만원 사업비 확보)
8. 16. 군산대-행정안전부, 재난관리 및 지진 전문인력 양성사업을 위한 업무협약 체결
8. 21. 군산대 2017학년도 후기 학위 수여식 학생 총 304명
(학사 201명, 석사 90명, 박사 13명)
9. 2. 군산대, 산학관연협력을 위한 선상포럼 개최
9. 4. 군산대 '2018년 대학 기본역량 진단' 결과 '자율개선대학' 선정

9. 19. 군산대-군산교도소, 지역사회 발전을 위한 업무협약 체결
9. 27. 군산대 산학협력단, 전북지역 최초 대학 단독기술지주회사 설립 교육부 인가
9. 28. 군산대-KBS전주방송총국, 상호협력을 위한 협약 체결
10. 18. 군산대-(사)한국아동청소년안전교육협회, 상호협력을 위한 협약 체결
11. 8. 군산대-대전과학기술대학교, 상호발전을 위한 협약 체결
11. 13. 군산대-군장대, 지역 우수인재 육성 등 상호발전을 위한 업무협약 체결
11. 14. 군산대-(주)광림, 전기특장차 분야 상호협력을 위한 협약 체결
11. 16. 군산대-국립수산물과학원, 공동연구를 위한 협약 체결
11. 20. 군산대-전주비전대, 지역발전 및 인재육성을 위한 협약 체결
11. 22. 군산대-말레이시아 국제이슬람대학, 국제교류 활성화를 위한 협약 체결
11. 27. 군산대-전북과학대학교 지역사회 발전 및 우수인재 양성을 위한 업무협약 체결
11. 27. 군산대-백제예술대학교 지역사회 발전 및 우수인재 양성을 위한 업무협약 체결
12. 11. 군산대-군산성폭력상담소, 성희롱·성폭력 위기지원체계를 위한 협약 체결
12. 13. 군산대학교 제8차발전계획 수립 및 비전 선포식 개최
대학발전 비전: '미래가치를 창조하는 융합교육 선도대학'
12. 19. 군산대-천안고, 진로·진학교육을 위한 협약 체결
12. 19. 군산대 모래놀이심리상담센터 개소
12. 20. 군산대-중국 온주대, 박사과정 공동양성을 위한 협약 체결
2019. 1. 8. 군산대-군산교육지원청, 군산대 교원양성과정 및 군산시 교육발전을 위한 협약 체결
1. 23. 군산대-필리핀 해운회사 '포스콘익스프레스 쉬핑 주식회사'와 산학협력 및 업무제휴를 위한 협약 체결
1. 30. 실습선 해림호(1994.3월 첫 실습 출항 이후 2019.1월까지 26년간 군산대학교 원양승선 프로그램 및 실습교육, 전공 교육과정 등 역할 수행) 퇴역식
2. 1. 군산대학교 산학협력단 2019년 청년TL0 육성사업 선정
- 사업기간 : 2019.2.1.~2020.1.31.
- 사업금액 : 5.8억원
2. 7. 교육부 주관 실시한 '교육국제화역량 인증대학' 인증 유지(2020.2월까지)
2. 20. 2018학년도 전기 학위수여식 학생 총 1,528명
(학사 1,418명, 석사 92명, 박사 16명, 명예박사 2명)
2. 22. 군산대, 전국 최초 통합형 미디어센터인 '블랙스튜디오' 개소
2. 26. 군산대 새만금창의융합센터 생활과학교실, 한국과학창의재단 실시한 '2018 생활과학교실 운영사업 최종 종합평가' 결과 '매우 우수' 획득
2. 28. 2019학년도 입학식 학생 총 2,053명
(학사 1,830명, 석사 165명, 박사 58명)
2. 28. 군산대 박물관, 2019년도 대학박물관 진흥지원 사업(문화체육관광부 지원) 선정
3. 8. 군산대 귀어귀촌센터-전라북도 수산기술연구소, 어업창업기술 공동교육 실시를 위한 업무 협약 체결
3. 26. 군산대 대학혁신지원사업 선정(3년간 약 110억원)
- 사업기간 : 2019.3.1.~2020.2.29.
- 사업금액 : 38.4억원
3. 27. 사회맞춤형 산학협력 선도대학(LINC+) 육성사업 2단계 진입(3년간 약 120억원)

- 사업기간 : 2019.3.1.~2022.2.28.(2단계 사업기간)
- 3차년도 사업금액 : 43억원
- 4. 3. 군산대, 농림축산식품부 주관 “천원의 아침밥” 사업 선정
 - 사업기간 : 2019.4.3.~11.15.
 - 사업금액 : 15,000천원
- 4. 16. 군산대-중국 절강해양대학, 박사 공동양성과정 추진을 추가한 학술교류 협약 갱신
- 4. 18. 군산대-군산시청, 지진방재분야 전문인력 양성사업 수행 위한 협약 체결
- 4. 22. 군산대, 2019년 초기창업패키지 사업 주관기관 최종 선정
 - 사업기간 : 2019.5.1.~2019.2.29.
 - 사업금액 : 총사업비 18.1억 (정부지원금 15.6억/ 대응자금 2.5억)
- 4. 26. 군산대, 2019년 혁신성장 청년인재 집중양성사업(드론 및 자율주행차 분야) 선정
- 5. 3. 군산대-아산고, 지역사회 발전 관련 교육 프로그램 공동 운영 등을 위한 진로·진학교육 협약 체결
- 5. 8. 군산대 신조 실습선 새해림호 취항식
- 5. 8. 군산대, 2019년 고교교육 기여대학 지원사업 4년 연속 선정
 - 사업기간 : 2019.3.~2020.2.
 - 사업금액 : 2.4억원
- 5. 16. 군산대, 2019년 국립대학 시설 공간활용 평가결과 전국 1위
- 5. 17. 군산대학교 쓰리디프로-청년창업기업 유스타팅(Youthstarting), 청년기술창업에 관한 정보 및 기술 상호교류를 위한 업무협약 체결
- 5. 28. 군산대-한국서부발전(주), 신재생 에너지 발전사업 공동추진 위한 협약 체결
- 5. 29. 군산대 산학협력단 산하 어린이행복연구소-군산시청, 가족행복계획사 양성 및 운영을 위한 협약 체결
- 6. 4. 국립대학 육성사업 선정
 - 사업기간 : 2019.3.1. ~ 2020.2.29.
 - 사업금액 : 30억원
- 6. 19. 간호학과, 3주기 간호교육 인증 획득(인증기간: ~2022.12.11.)
 - 한국간호교육평가원 주관 “간호학 학사학위 프로그램” 인증 획득
- 6. 26. 미래형 최첨단 ICT 구축한 황룡도서관 개관식 개최(연면적 3,692제곱미터, 지하 1층 지상4층 건물, 2018.5월 착공)
- 7. 10. 군산대-(주)명신, 강소연구개발특구 지정 및 육성 위한 협약 체결
- 7. 11. 군산대 평생교육원-온누리항공, 드론실기교육과정 개선을 위한 업무협약 체결
- 7. 17. 군산대 기술지주(주), 지티엠(주)(신재생에너지 및 해양·항만 안전분야 전문 기업)와의 협약 체결 통한 제4호 자회사 설립
- 7. 25. 군산대-목포대, 상생발전 및 서해안지역 화합을 위한 업무 협약 체결
- 7. 26. 군산대 창업지원단, KSNU 창업 비전(2025 문화 콘텐츠 기반 아시아 최고의 4차 산업혁명 창업 생태계 선도대학) 선포식 개최
- 8. 1. 군산대 운영 호나눔복지센터, ‘2019년 어르신 일자리 나누기 사업’ 발대식 개최
- 8. 20. 군산대 2018학년도 후기 학위 수여식 학생 총 331명
(학사 202명, 석사 110명, 박사 19명)
- 8. 23. 군산대학교-군산소방서, 재난 대응 위한 상호협력 협약 체결

8. 26. 군산대-군산시-한국조폐공사, 산·학·관 협약 체결(군산사랑 상품권 사업 활성화를 위한 체험형 청년인턴 전국 최초 지원)
8. 28. 군산대 농생명융합기술센터, 산업통산자원부와 전북 테크노파크에서 주관하는 국가혁신클러스터 사업 중 ‘스마트농생명인력양성사업’ 수행기관 선정
8. 30. 2016년 대학기관평가인증 획득 대학에 대한 자격 모니터링 결과 인증 유지 (인증 기간 : 2017.2.1.~2022.1.31.)
9. 6. 교육부 산하 국립국제교육원으로부터 한국어능력시험(TOPIK) 신규 시행 기관으로 군산대학교 선정
9. 11. 군산대 인문도시센터, 한국연구재단 인문사회연구소지원사업 선정
9. 11. 전북지역 5개대학 컨소시엄(전북대 주관, 군산대, 원광대, 전주대, 우석대 참여)의 일원으로 2019년 지역선도대학육성사업 지원 선정
9. 19. 군산대-프론테오코리아, 이디스커버리(eDiscovery) 및 디지털 포렌식 분야의 법·기술적 발전을 위한 업무협약 체결
9. 21. 군산대 기계융합시스템공학부, ‘2019 대전 로봇융합페스티벌 드론 챌린지’ 은상 수상
9. 23. 군산대 보령효나눔복지센터, 노인복지 발전 위한 민관협력을 위한 업무협약 체결
9. 25. 군산대-KEB하나은행, 양 기관의 공생발전을 도모하기 위한 업무교류 협약 체결
10. 1. 군산대 지식재산교육선도대학사업단-군산시 청년·창업센터, 지식재산 교육 및 군산시 청년 창업가의 지식재산기반 창업활동 등 지원을 위한 상호협력 업무협약 체결
10. 7. 군산대 해상풍력연구원-한국전력연구원, 해상풍력 기술개발에 관한 업무협약 체결
10. 30. 군산대-새만금개발공사, 지역발전 및 우수인재 양성을 위한 업무협약 체결
11. 1. 군산대-미국 보이시주립대, 학생 교류협력을 강화하기 위한 협약 수정 체결
11. 1. 군산대, 국립국제교육원 주관 ‘2020년 한국어능력시험(TOPIK) 공식’ 시행 기관 지정(~ 2021. 12월)
11. 6. 군산대 새만금 실전문제연구단, ‘현장맞춤형 이공계인재양성지원사업 수행기관 선정 - 사업기간 : 2019.11. ~ 2020.4. - 사업금액 : 3.6억원
11. 11. 군산대 대학원, 박사학위과정 전문연구요원 신규 병역지정업체(연구기관)로 지정
11. 14. 군산대 창업지원단-한국탄소융합기술원센터, 지역창업 생태계 활성화 및 성공 창업을 지원하기 위한 업무협약 체결
11. 15. 군산시 청년센터·창업센터, 청년플 개소
12. 2. 군산대 수학과-핏케어, 학술정보 교류 및 협력관계 구축을 위한 업무협약 체결
12. 3. 군산대 학군단, 2019 학군단 설치 대학평가에서 최고등급 획득
12. 5. 군산대 ICT특성화취업연계형사업단, 도내 4개 대학 12개 사업단 중 취업연계형 특성화 우수과정 대상(A등급) 수상
12. 13. 군산대-필리핀 33개 해양대학 연합회(OMMEP), 글로벌 해양전공 관련 학생 교류 활성화를 위한 업무협약 체결
12. 18. 군산대, 고용노동부와 동아일보가 주최하고 주관한 ‘2019 청년드림 베스트 프랙티스 해외취업분야’ 동아일보사장상 수상
12. 23. 군산대 학군단, 2019 연말 주요 평가에서 종합우수학군단 선정

12. 26. 군산대-베트남 군산 이주여성 협의회, 양 기관 상호교류체계 구축 및 유기적인 협력 관계 유지위한 업무협약 체결
2020. 1. 2. 교육부 주관 '2019년 국립대학 양성평등 추진실적 평가' 결과 우수대학 선정
 1. 7. 군산대 새만금중소기업진흥원주최로 (주)씨아이타-전북지체장애인협회 군산지회, 5년간 상호 협력을 위한 업무협약 체결
 1. 22. 학생생활관-군산시 군산체력인증센터, 대학생 체력·건강관리 업무협약 체결
 2. 20. 2019학년도 전기 학위수여 학생 총 1,477명
(학사 1,346명, 석사 101명, 박사 30명)
 3. 1. 2020학년도 입학생 총 2,047명
(학사 1,828명, 석사 154명, 박사 65명)
<모집단위 학과(부) 및 전공 명칭 변경>
물류학과 → 국제물류학과
해양생명응용과학부(해양생명과학전공, 해양생물공학전공, 해양생명의학전공)
→ 해양생명응용과학부(해양생명과학전공, 해양생물공학전공, 수산생명의학전공)
 3. 1. 초기창업패키지 지원사업 주관기관 선정(2020년~2022년)
 3. 5. 교육부 주관 '교육국제화역량 인증대학' 선정 (~ 2022. 2월)
 3. 31. 초기창업패키지 지원사업 주관기관 선정(2020년~2022년)
 4. 20. 2020년도 과학기술정보통신부 위탁연구사업 선정(연구장비 커뮤니티)
 5. 28. 2020년 고교교육 기여대학 지원사업 5년 연속 선정('유형 I 대학' 으로 진입)
 7. 27. 군산 강소연구개발특구 사업 기술핵심기관 선정
 8. 7. 군산대 사회적경제지원센터-군산시소상공인연합회, 지역경제 활성화 및 소상공인 경영 지원을 위한 업무협약 체결
 8. 14. 2020년도 직업 능력개발 훈련기관 인증평가 선정
 8. 20. 2019학년도 후기 학위수여 총 335명
(학사 197명, 석사 99명(일반 34명, 산업 11명, 경영행정 6명, 교육 48명), 박사 38명, 명예박사 1명)
 9. 18. 군산대 사회적경제지원센터-군산시우체통거리경관협정운영회, 도시재생지역의 지속적인 성장과 운영 토대 마련을 위한 업무협약 체결
 11. 1. 한국연구재단 '4단계 BK21' 사업선정
 12. 4. 군산대, '2020년 국립대학 양성평등 추진실적 평가' 결과 2년 연속 우수대학 선정
 12. 18. 박물관 '군산의 기억실' 개관
2021. 1. 18. '박물관 갤러리 잇_다' 개관(국립대학육성사업)
 1. 19. 군산대학교 학생생활관-군산시 도시재생지원센터 간 업무협약 체결
 2. 15. 군산대, 교육부 주관 '교육국제화역량 인증대학' 5년 연속 선정(2022년 2월까지)
 2. 17. 군산대 창업지원단-군산시사회적경제지원센터 및 미래형자동차 산학연합의체, 초기창업기업 발굴·육성, 지역창업 및 사회적경제 생태계 활성화를 위한 업무협약 체결
 2. 18. 군산대 창업지원단-자동차융합기술원, 초기창업기업 발굴·육성, 지역 창업 및 사회적경제 생태계 활성화를 위한 업무 협약 체결
 2. 19. 2020학년도 전기 학위수여식 학생 총 1,472명
(학사 1,345명, 석사 86명, 박사 41명)

2. 23. 2021학년도 입학식 학생 총 2,053명
(학사 1,830명, 석사 165명, 박사 58명)
2. 26. 군산대 박물관, 2021년도 대학박물관 진흥지원 사업 -전시분야- 선정(문화체육관광부)
3. 3. 군산대 박물관, 2021년도 전시 공간 활성화 지원 사업 선정(문화체육관광부)
5. 11. 군산대 고교교육 기여대학 지원사업 6년 연속 선정
5. 20. 군산대 창업지원단-한국탄소산업진흥원 똑딱365, 협력시스템 구축과 초기창업 기업 발굴·육성 및 지역 창업 생태계 활성화를 위한 업무 협약 체결
5. 21. 사회맞춤형 산학협력 선도대학(LINC+) 육성사업 LINC+리빙랩(Living Lab) 개소식
6. 17. 군산대 창업지원단-로컬라이즈 군산 외 4개 기관, 협력 시스템 구축과 초기창업 기업 발굴·육성 및 지역 창업 생태계 활성화를 위한 업무 협약 체결
6. 23. 군산대 산학협력단, 2021년도 직업능력개발 훈련기관 인증평가 선정
7. 9. 군산대 박물관, 교육부 교육기부 진로 체험기관 재인증
8. 17. 군산대 창업지원단, 총 43개 대학의 LINC+사업단 및 연구기관 간 산학협력과 지역사회 혁신 및 인재 양성을 위한 대학리빙랩네트워크 구축 협약 체결
8. 20. 2020학년도 후기 학위수여식 학생 총 335명
(학사 213명, 석사 88명, 박사 34명)
8. 25. 군산대 창업지원단, 전북지역 창업지원단 외 11개 기관 간 창업보육 및 투자기업 육성을 위한 업무 협약 체결
10. 14. 군산대 창업지원단, Start-up 전북 2021(전라북도 창업대전) 공동 주관 개최
10. 27. 군산대 창업지원단-창업진흥원, SOS(Start of Startup) 개발자 재교육 협약체결
11. 24. 군산대 창업지원단, 스타트업 패키지 WEEK 공동개최(전북지방중소벤처기업청 외 5개 기관)
12. 16. 군산대 국제교류교육원, 법무부 이민자 사회통합프로그램 일반운영기관으로 지정 (2022.1.1.~2024.12.31.)
12. 29. 군산대 박물관, 2021 대학박물관 진흥지원사업 평가 우수상 수상
12. 30. 군산대, 2021년 대학기관평가 '인증' 획득(2022.2.1.~2024.1.31.)
2022. 1. 14. 군산대 호남제주권역전북지역R-WeSET사업단,
과학기술정보통신부-한국여성과학기술인재육성재단 주관
'지역이공계여성인재양성사업' 선정(2022~2027, 5년간 약 9억원)
1. 25. 군산대 산학협력단, 한국사회적기업진흥원 주관 '2022년 사회적경제 선도대학 운영사업' 선정
2. 4. 군산대 창업지원단-(주)전북대학연합기술지주회사, 협력시스템 구축과 초기창업 기업 발굴·육성 및 지역 창업 생태계 활성화를 위한 업무 협약 체결
2. 9. 군산대 창업지원단, 중소벤처기업부 주관 초기창업패키지사업 2022년 '계속지원' 결정
2. 17. 군산대, 교육부 주관 '교육국제화역량 인증대학' 6년 연속 선정(2023년 2월까지)
전북 군산 강소연구개발특구 친환경 전기차 부품 클러스터 조성을 위한 업무협약 체결
국가중심국립대학 산학협력벨트(K7U-Belt) 공동장비플랫폼 구축 업무협약 체결
국가중심국립대학 산학협력벨트(K7U-Belt) 공유협업 생태계 조성을 위한 업무협약 체결

2. 18. 2021학년도 전기 학위수여식 학생 총 1,467명
(학사 1,338명, 석사 96명, 박사 33명)
2. 21. 군산대 박물관, 학내 문화교육유산 탐방로 ‘미룡역사길’ 조성(LINC+ 사업단 지원 사업)
2. 22. 2022년도 대학박물관 진흥지원사업 -뮤점클래스-
선정(문화체육관광부·한국대학박물관협회)
2. 23. 조선해양전문인력양성사업단, 전라북도 지원 ‘취업연계형 특성화과정 2022
신규과정’ 선정
3. 1. 군산대학교 실전문제연구단, 과학기술정보통신부·한국연구재단 주관
‘현장연계 미래선도인재양성 지원사업’ 선정(4년간 18억원)
3. 3. 군산대-군산시, ‘상호협력 및 재정지원사업 지원 협약’ 체결
3. 7. 군산대, 과학기술정보통신부 주관 ‘기업연계 청년기술전문인력 육성사업’
계속사업 체결
3. 11. 군산대 조선해양전문인력양성사업단, 전라북도 지원 ‘취업연계형 특성화과정
2022 신규과정’ 선정
3. 15. 군산대-군산시, 군산시 문화도시사업을 위한 군산문화도시센터 사무 위·수탁
협약 체결
3. 18. 제9대 총장 이장호 박사 취임
3. 29. 산학협력단, 과학기술일자리진흥원 주관 ‘기업연계 청년기술전문인력 육성사업’
계속사업 체결
3. 30. 군산대 박물관, 문화체육관광부주최, 한국박물관협회 주관 2022년 대학 박물관
진흥지원 공모사업 ‘뮤점클래스’ 선정
3. 31. 군산대 공학교육혁신센터, 산업통상자원부 주관 ‘창의융합형 공학인재 양성
지원사업’ 선정
4. 1. 군산대 산학협력단, 해양수산부 주관 ‘블루카본 기반 기후변화 적응형
해안조경 기술개발사업’ 선정(5년간 약 60억원)
산업통상자원부 주관 ‘지역에너지 클러스터 인력양성사업’ 참여기관 선정(5년간 약 25억원)
산업통상자원부 주관 ‘풍력 지지구조시스템 에너지 혁신연구센터’
구축사업 선정(6년간 약 86억원)
해양수산부 주관 ‘해상풍력-수산업-환경공존기술개발 사업’ 주관연구기관 선정(4년간
약 192억원)
4. 6. 예술대 1호관 리모델링 준공
4. 11. 군산대 평생교육원 군산대 평생교육원, 2022년 서천군 대학중심 평생학습
활성화 지원사업 5년 연속 선정(2018~2022)
4. 14. 군산대 창업교육센터, 특허청·중소벤처기업부 주최, 한국발명진흥회·
(사)한국창업보육협회 주관 ‘창업보육협회 연계 지식재산 교육사업’ 선정
4. 29. 학사구조 개편(학칙개정 규정 1711호)
인문대학·예술대학·사회과학대학을 HASS대학(인문사회예체능융합대학,
College of Humanities, Arts, and Social Sciences)으로,
자연과학대학·공과대학·해양과학대학 및 산학융합공과대학을
ONSE대학(자연공학해양과학융합대학 College of Ocean, Natural Sciences, and
Engineering)으로 하며,

ICC(산업협업특화센터) 기반 특성화 대학부제 운영을 위하여 본부 직할로
법행정경찰학부, 글로벌비즈니스학부, 간호학부, 소프트웨어학부,
자율전공학부를 둠

5. 1. 군산대 산학협력단, 한국산업단지공단 주관 ‘전북 군산 스마트제조 고급인력 양성사업’ 선정(20개월간 약 10억원)
5. 11. 군산대-(주)천보, 미래 화학 산업 등 첨단 선도 기술 연구·개발을 통한 신사업 발굴 및 사업화 기획을 위한 업무협약 체결
5. 31. 군산대, 2022년 고교교육기여대학 지원사업 7년 연속 선정(2022~2024)
군산대 평생교육원, 2022년 전라북도 평생교육 프로그램 지원사업 5년 연속 선정(2018~2022)
6. 3. 군산대, 교육부 및 한국교육개발원에 시행한 ‘2022년 대학 기본역량 진단’ 추가선정 평가 최종 결과 ‘일반재정지원대학’ 선정
6. 28. 군산대-SK E&S, 수요 맞춤형 교과과정 및 교육인증 과정 개발·운영 등 산업체 대학 간 연계 활성화를 위한 ‘공유·협력·상생 발전을 위한 업무협약’ 체결
6. 30. 군산대 산학협력단, 정부 부처협업형 인재양성사업 ‘신산업분야 지식재산융합인재 양성사업’ 선정
7. 7. 군산대 창업지원단, 전북 스타트업 패키지 WEEK 공동 개최(전북지방중소벤처기업청 외 13개 기관)
7. 12. 군산대-군장대, 지역 고등교육의 발전과 교육 혁신을 통한 지역 발전 견인을 위한 ‘상호 협력·지원을 위한 협약’ 체결
7. 13. 군산대, 2023~2025 정부초청외국인장학생(GKS) 석·박사 학위과정 수학대학으로 선정
7. 13. 군산대-(사)한국선급, 조선해양 분야 인력양성 및 신사업 발굴을 위한 ‘친환경 선박 기술 연구·개발 협력을 위한 업무협약’ 체결
7. 14. 호남권 주관기관(군산대, 전주대, 광주대, 순천대 창업지원단, 전남대 기술지주회사) 외 14개 기관 창업기업 투자지원 및 액셀러레이팅 프로그램 공동기획·운영 등을 위한 업무 협약 체결
8. 1. 군산대 ICT특성화취업연계형사업단, 도내 4개 대학 15개 사업단 중 취업연계형 특성화 우수과정상(A등급) 수상(21년 개설과정)
8. 2. 군산대 창업지원단, 전북·군산특구-한국산업단지공단 전북지역본부 「제조기반 창업기업 공장 및 성장지원 사업」 개최(한국산업단지공단 전북 지역 본부 외 3개 기관)
8. 4. 군산대-행정안전부, 지진방재 분야 전문인력 양성사업 협약 체결
8. 19. 2021학년도 후기 학위수여식 학생 총 342명
(학사 211명, 석사 86명, 박사 45명)
10. 27. 군산대학교 창업지원단, Start-up 전북 2022(전라북도 창업대전) 공동 주관 개최
11. 16. 군산대학교 창업지원단, Start-up Moving in 전북(전북 스타트업 패키지 워크) 공동 주관 주최
12. 7. ICC 기반 기업연계 산학협력 혁신을 위한 ICC 발족(컴퓨터소프트웨어ICC, 디지털포렌식ICC, 해상풍력ICC, 농수산물·해양바이오 ICC)
12. 22. 군산대-성일하이텍(주) 외 8개 기관, 산학협력기관 간 상호 교류 협력을

- 통해 이차전지 채용연계 산학협력을 위한 업무 협약 체결
12. 23. 2022년도 대학박물관 진흥지원사업 최우수 프로그램상 수상(문화체육관광부·한국대학박물관협회)
12. 23. 부서명칭 변경
해양과학대학선박실습운영센터→선박실습운영센터(규정 제1732호)
12. 30. 군산대학교 창업지원단-한국산업단지공단 전북지역본부, 권역 내 제조분야 창업기업 발굴·육성을 위한 업무협약 체결
2023. 1. 3. 군산대학교 창업지원단-전북탄소중립순환협회, 초기창업기업 발굴·육성, 지역 창업생태계 활성화를 위한 업무협약 체결
1. 4. 군산대학교 창업지원단-한국탄소산업진흥원, 창업지원 및 활성화를 위한 업무협약 체결
2. 8. 부총장제 신설(학칙개정 규정 1742호)에 따라 새만금캠퍼스부총장을 둔
2. 9. 군산대학교 창업지원단-전라북도콘텐츠융합진흥원, 로컬 콘텐츠 창업생태계 활성화 도모 및 권역 내 사회·경제 혁신을 지향하며 지속 가능한 발전을 위한 업무협약 체결
2. 20. 2022학년도 전기 학위수여식 학생 총 1,421명
(학사 1,267명, 석사 111명, 박사 43명)
2. 28. 군산대, 교육부 주관 ‘교육국제화역량 인증대학’ 7년 연속 선정(2026년 2월까지)
3. 1. 군산대 2주기 국립대학 육성사업 추진(연간 약100억원)
3. 1. 3개 행정실(제1행정실, 제2행정실, 제3행정실) → 1개 단과대학 통합행정실 개편
4개 행정실(일반대학원 행정실, 특수대학원 행정실) → 1개 대학원 통합행정실 개편
<단과대학 명칭 변경>
인문대학, 사회과학대학, 예술대학 → HASS대학(College of Humanities, Arts, and Social Sciences: ‘하스대학’ 으로 통칭하고,
인문사회예체능융합대학을 명시함)
자연과학대학, 공과대학, 해양과학대학, 산학융합공과대학 →
ONSE대학(College of Ocean, Natural Sciences, and
Engineering: ‘온세대학’ 으로 통칭하고, 자연공학해양과학융합대학을
명시함)
<ICC 기반 특성화 대학부제 신설>
ICC(Industry - Community - Coupled Cooperation Center: 산업협업센터)
기반 특성화 대학부제 운영
법행정경찰학부, 글로벌비즈니스학부, 간호학부, 소프트웨어학부,
자율전공학부
<모집단위 학부(전공) 및 학과명칭 변경>
동아시아학부(일어일문학전공) → 일어일문학과, 동아시아학부(중어중문학전공) →
중어중문학과,

역사철학부(역사전공) → 역사학과, 역사철학부(철학전공) → 철학과,
 IT정보제어공학부(IT융합통신공학전공) → IT융합통신공학과,
 법학과, 행정경제학부(행정학전공) → 법행정경찰학부,
 행정경제학부(경제학전공), 회계학과, 국제물류학과 →
 글로벌비즈니스학부(경제학전공, 회계학전공, 국제물류학전공)
 컴퓨터정보통신공학부(컴퓨터정보공학전공),
 컴퓨터정보통신공학부(정보통신공학전공),
 IT정보제어공학부(정보제어공학전공), 소프트웨어학과 →
 소프트웨어학부(컴퓨터정보공학전공, 인공지능융합전공,
 스마트모빌리티전공, 소프트웨어학전공)

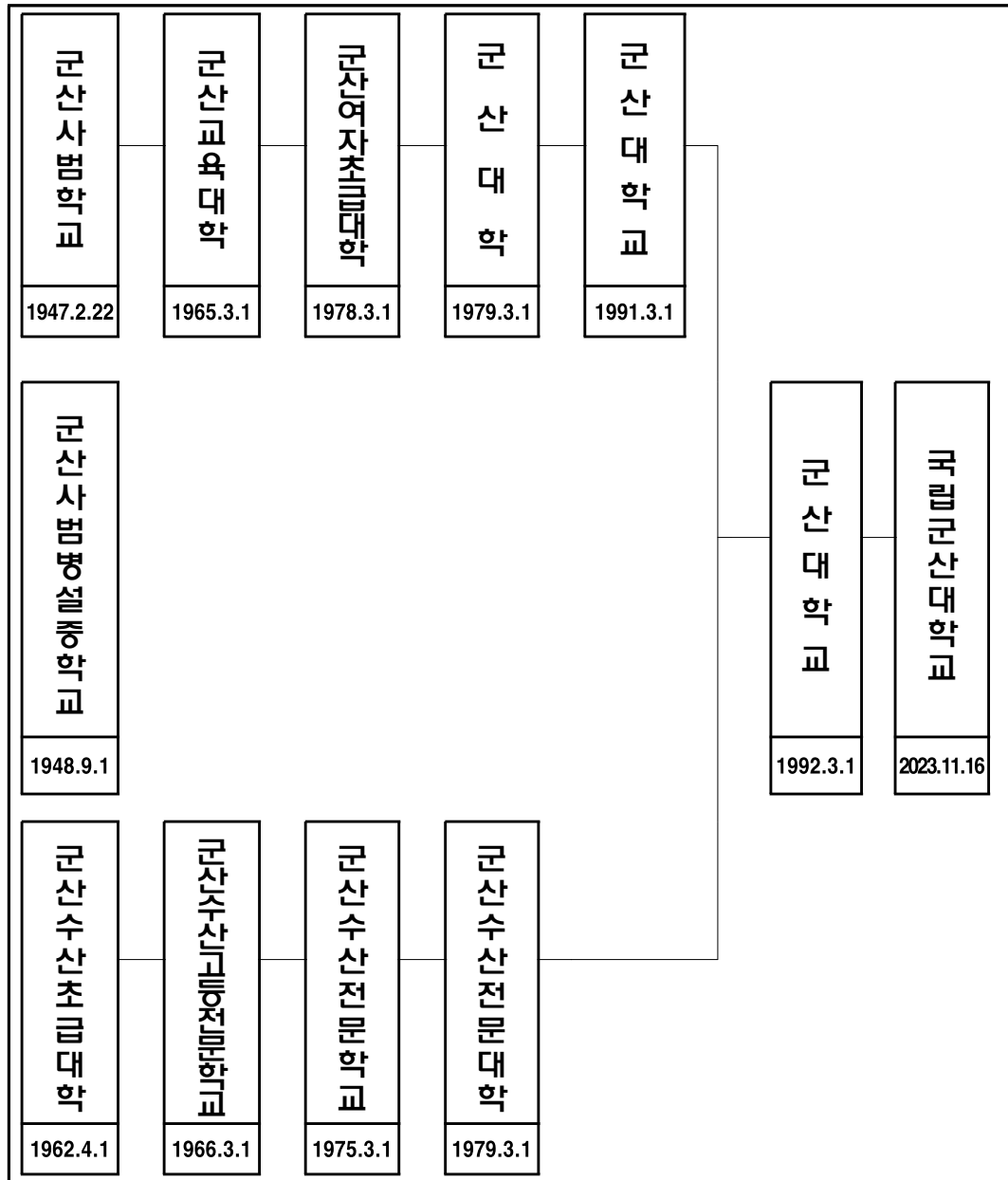
<모집단위 신설>

자율전공학부

3. 7. 지자체-대학 협력기반 지역혁신사업(RIS) 선정(에너지신산업 중심대학, 5년간 2,145억 원)
4. 13. 군산대 평생교육원, 2022년 서천군 대학중심 평생학습 활성화 지원사업 6년 연속 선정(2018~2023)
4. 24. 군산대 평생교육원, 2022년 전라북도 평생교육 프로그램 지원사업 6년 연속 선정(2018~2023)
5. 17. 군산대, 2022년 고교교육기여대학 지원사업 8년 연속 선정
5. 22. 글로벌대학 30 성공적 추진을 위한 업무 협약 체결(군산대-군산시 외 24개 기관 및 기업)
5. 22. 전북시민대학 시범사업 선정(군산에서 세계로 떠나는 역사 기행)
5. 26. 에너지인력양성사업초대용량 풍력발전시스템 혁신연구센터 사업 2단계) 선정(6년간 90억 원)
5. 1. 고등기술융합연구원, 한국산업단지공단 주관 '전북 군산 소부장지원센터 구축사업' (44개월간 약 640억 원)
6. 1. 고등기술융합연구원, 교육부 주관 '기초과학연구역량강화사업 핵심연구지원센터 조성지원과제' (69개월간 약 34.5억 원)
6. 7. SW중심대학사업 선정(8년간 총 200억 원)
8. 7. 군산대 산학협력단-농촌진흥청 디지털농업추진단, 데이터 기반 미래농업 혁신 생태계 조성을 위한 업무 협약 체결
7. 1. 기획평가과를 디지털교육기획과, 혁신성과관리과로 개편
취업지원과를 취업지원실로 개편
대학부행정지원부를 대학부지원본부로 개편
7. 25. 군산대, 소프트웨어중심대학사업 협약 체결(연간 약 20억 원)
8. 18. 제41회(통합73회) 2022학년도 후기 학위수여식 학생 총 294명
(학사 161명, 석사 94명, 박사 39명)
8. 21. 「전북시민대학 군산새만금캠퍼스 상호협력 업무협약」 체결(군산대-군산시 외 3개 대학)
11. 16. 군산대학교→국립군산대학교 교명 변경

- 12. 12. 군산시 청년센터 및 창업지원센터 수탁 (2년간 총 19억원)
- 2024. 1. 10. 국립군산대학교 산학협력단 설립 20주년 기념 산학협력성과보고회 개최
- 3. 1. 학생생활관 ‘황룡관’ , ‘나래관’ 신축 개관

학교 연혁



2. 역대 총·학장

구 분		학 위 명	성 명	재 임 기 간
군산 대학	초대학장	농학박사	최 규 련	1979. 3. 9 ~ 1983. 3. 8
	2대학장	농학박사	김 두 영	1983. 3. 9 ~ 1987. 3. 8
	3대학장	농학박사	김 두 영	1987. 3. 9 ~ 1991. 2. 28
군산 대학교	초대총장	이학박사	한 연 중	1991. 3. 1 ~ 1995. 2. 28
	2대총장	문학박사	조 성 환	1995. 3. 1 ~ 1999. 2. 28
	3대총장	문학박사	배 병 희	1999. 3. 1 ~ 2003. 2. 28
	4대총장	경제학박사	임 해 정	2003. 3. 1 ~ 2005.12. 22
	5대총장	공학박사	이 희 연	2006. 5. 1 ~ 2010. 2. 28
	6대총장	이학박사	채 정 룡	2010. 3. 1 ~ 2014. 2. 28
	7대총장	공학박사	나 의 군	2014. 3. 1 ~ 2018. 2. 28
	8대총장	법학박사	곽 병 선	2018. 3. 22 ~ 2021. 10. 4
국립 군산 대학교	9대총장	공학박사	이 장 호	2022. 3. 18 ~ 현재

※ 2005.12.19. ~ 2006.4.30 제4대 총장 유고(有故)로 교무처장(장재철 교수)이 직무대리

※ 2021.10.5. ~ 2022.3.17 제8대 총장 의원면직으로 입학처장(김동익 교수)이 직무대리

3. 기 구 표

(직제순) (학칙 2023.12.26.기준)

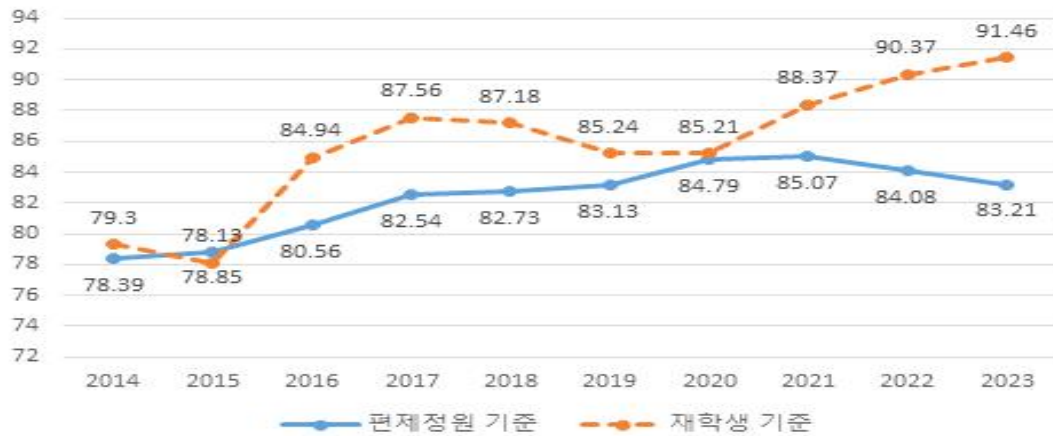
총 장		새만금캠퍼스 부총장					
교육 기구	대 학	일 반 대 학 원			특 수 대 학 원		
	HASS대학: 16학과 ONSE대학: 5학부 18학과 ICC대학부: 5학부	석사과정: 4계열 2학부 45학과 박사과정: 4계열 2학부 35학과 협동과정: 3개 협동과정 13학과			산업대학원: 3계열 14학과 경영행정대학원: 1계열 8학과 교육대학원: 1계열 1학과		
행정 기구	교무처	교 육 혁 신 처	학 생 처	기 획 처	입 학 처	사무국	산학협력단
	교무과	미래교육과 교육혁신지원실	학생지원과 취업지원실 장애학생지원센터 학생상담센터 사회봉사센터 여학생행복센터	디지털교육기획과 혁신성과관리과	입학관리과 입학사정관실	총무과 재무과 시설과	산학협력부 연구지원부
	새만금캠퍼스본부		대의협력본부		대학부지원본부		
교육 기본 시설	도 서 관			정보전산원			
	학술정보지원과						
지원 시설	학생생활관, 국제교류교육원, 평생교육원						
부속 시설	박물관, 교육연수원, 생활체육지도자연수원, 언론사, 체육부, 공동실험실습관, 과학영재교육원, 미술관, 공학교육혁신센터, 현장실습지원센터, 창업교육센터, 기업지원센터, 대학일자리플러스센터, 공학교육실습관, 해양수산실습원, 선박실습운영센터, 생명윤리센터, 창업지원단, 인권센터						
연구 시설	인문과학연구소, 문화사상연구소, 지역개발연구소, 법학연구소, 기초과학연구소, 해양개발연구소, 수산과학연구소, 공학연구소, 정보통신기술연구소, 환경·건설연구소, 현대미술연구소, 녹조·적조연구센터, 새만금환경연구센터, 고등기술융합연구원, 창업보육센터, 새만금종합개발연구원, 스포츠과학연구소, 현대음악연구소, 해양생물연구교육센터, 가이문화연구소, 미디어연구소, 인문도시센터, 해상풍력연구원, 첨단기계기술연구소						
총장 직속 기관	학생군사교육단 산업연계 교육활성화선도대학(PRIME)사업단						
법인	(재)군산대학교발전지원재단, 군산대학교 소비자생활협동조합						
학교 기업	군산대학교 쓰리디프로						

4. 최근 10년간 주요 현황

4-1. 전임교원 확보율

(단위 : %)

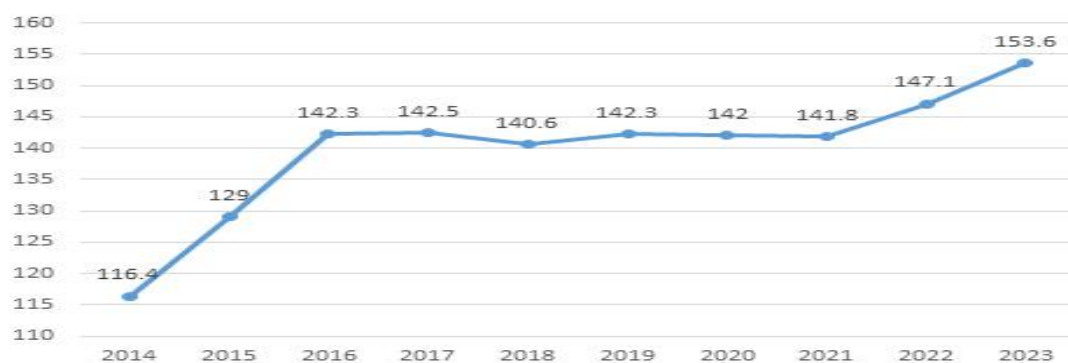
구분 \ 연도	2014	2015	2016	2017	2018	2019	2020	2021	2022	2023
편제정원 기준	78.39	78.85	80.56	82.54	82.73	83.13	84.79	85.07	84.08	83.21
재학생 기준	79.30	78.13	84.94	87.56	87.18	85.24	85.21	88.37	90.37	91.46



4-2. 교사시설 확보율

(단위 : %)

구분 \ 연도	2014	2015	2016	2017	2018	2019	2020	2021	2022	2023
입학정원 기준	116.4	129.0	142.3	142.5	140.6	142.3	142.0	141.8	147.1	153.6



4-3. 정원내 신입생 충원율

(단위 : %)

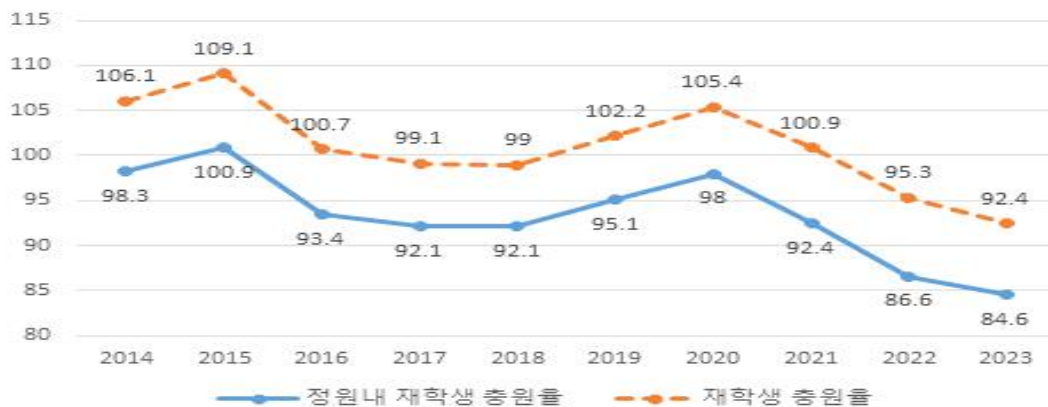
구분 \ 연도	2014	2015	2016	2017	2018	2019	2020	2021	2022	2023
정원내 신입생 충원율	100	100	99.9	100	100	99.8	99.8	86.5	83.3	95.6



4-4. 정원내 재학생 충원율

(단위 : %)

구분 \ 연도	2014	2015	2016	2017	2018	2019	2020	2021	2022	2023
정원내 재학생 충원율	98.3	100.9	93.4	92.1	92.1	95.1	98.0	92.4	86.6	84.6
재학생 충원율	106.1	109.1	100.7	99.1	99	102.2	105.4	100.9	95.3	92.4



4-5. 재학생 1인당 장학금

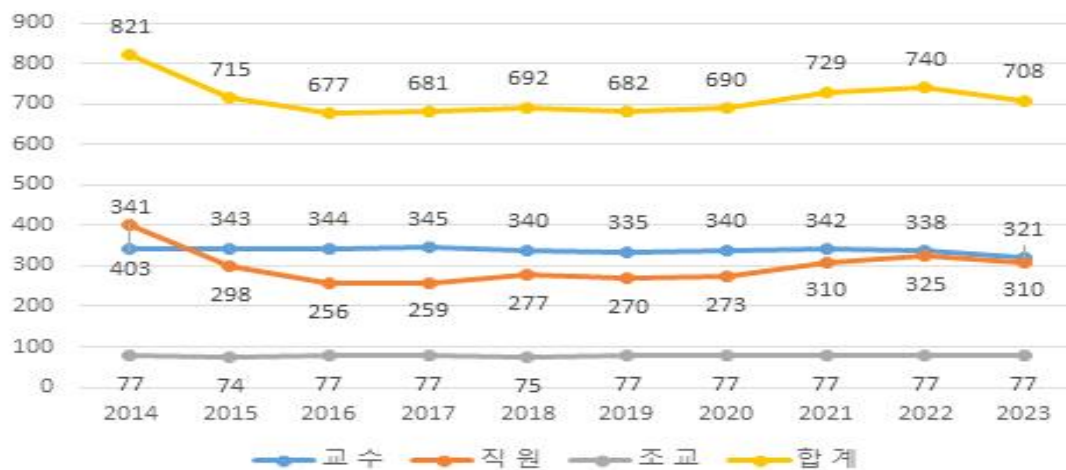
(단위 : 천원)

구분 \ 연도	2014	2015	2016	2017	2018	2019	2020	2021	2022	2023
학부	2,471.3	2,930.3	2,896.6	2,943.9	2,952.7	2,883.7	2,814.7	2,780.3	2,710.5	2,919.8
대학원	1,266	1,573.2	1,439.4	1,672.2	1,370.8	1,169.5	974.0	945.8	775.4	1,143.8
경영행정대학원	417	449.1	466.3	341.8	327.5	280.6	425.9	322.9	383.3	402.0
교육대학원	485.3	425.1	439.1	433.9	409.9	392.5	482.6	431.0	405.4	312.1
산업대학원	436.2	444.4	426.7	393.3	320.5	338.3	389.6	409.3	324.6	336.4

4-6. 교수·직원·조교 현황

(단위 : 명)

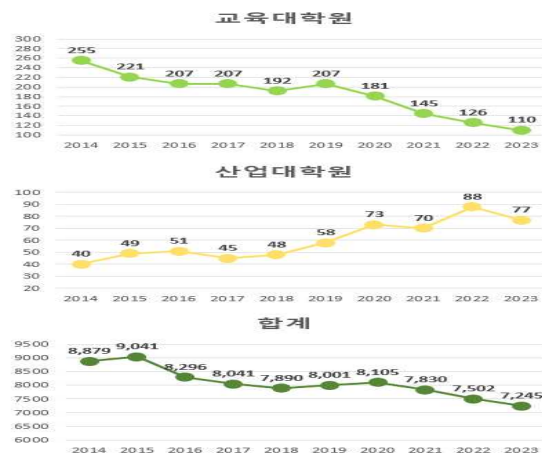
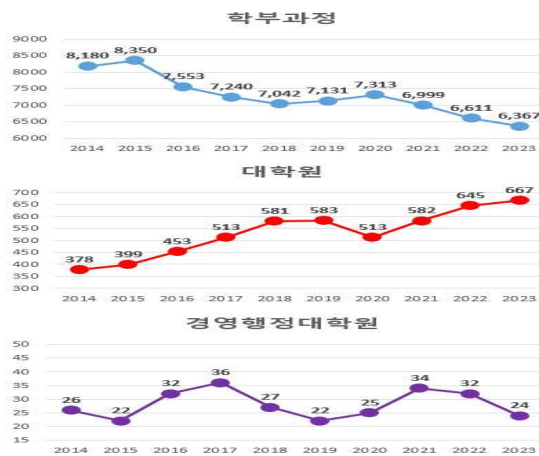
구분 \ 연도	2014	2015	2016	2017	2018	2019	2020	2021	2022	2023
교 수	341	343	344	345	340	335	340	342	338	321
직 원	403	298	256	259	277	270	273	310	325	310
조 교	77	74	77	77	75	77	77	77	77	77
합 계	821	715	677	681	692	682	690	729	740	708



4-7. 학생(학부, 각 대학원) 현황

(단위 : 명)

연도		2014	2015	2016	2017	2018	2019	2020	2021	2022	2023
구분											
재학생	학부과정	8,180	8,350	7,553	7,240	7,042	7,131	7,313	6,999	6,611	6,367
	대학원	378	399	453	513	581	583	513	582	645	667
	경영행정대학원	26	22	32	36	27	22	25	34	32	24
	교육대학원	255	221	207	207	192	207	181	145	126	110
	산업대학원	40	49	51	45	48	58	73	70	88	77
	합계	8,879	9,041	8,296	8,041	7,890	8,001	8,105	7,830	7,502	7,245



4-8. 연구비 수혜 현황

(단위 : 건, 백만원)

연도		2014	2015	2016	2017	2018	2019	2020	2021	2022	2023
구분											
과제수		304	309	647	649	684	667	669	638	730	685
연구비		17,128	18,105	20,062	21,543	19,599	27,772	30,109	30,984	29,463	32,872





Ⅱ. 일반현황

1. 대학, 대학원
2. 부속시설 등
3. 교원
4. 직원
5. 학생
6. 교육시설
7. 교육재정

1. 대학, 대학원

(단위 : 개)

구분 연도	대 학		대 학 원		특 수 대 학 원	
			석 사 과 정	박 사 과 정	석 사 과 정	
	대학수	학과(부)수	학과수(전공수)	학과수(전공수)	대학원수	학과수(전공수)
2019	7	31(10)	53(64)	39(50)	3	22(49)
2020	7	31(10)	54(66)	40(51)	3	23(50)
2021	7	31(10)	55(67)	41(52)	3	23(50)
2022	7	31(10)	53(64)	40(48)	3	22(49)
2023	3	29(18)	53(67)	40(53)	3	23(50)

* 대학의 학과 수는 당해연도 모집단위를 기준으로 산정함

2. 부속시설 등

(단위 : 개)

기관별 연도	교육 기본시설	지원시설	부속시설	연구시설	학교기업
2019	1	5	21	23	1
2020	1	5	21	24	1
2021	2	4	21	26	1
2022	2	4	21	26	1
2023	2	3	21	26	1

3. 교원

(단위 : 명)

구분 연도	전 임 교 원				비 전 임 교 원					합 계
	교 수	부교수	조교수	소 계	겸임 교원	초빙 교원	강사	기타	소 계	
2019	233	62	40	335	25	0	202	37	264	599
2020	220	70	50	340	25	0	215	37	277	617
2021	219	75	48	342	23	3	238	30	294	636
2022	233	55	50	338	15	6	257	34	312	650
2023	216	57	48	321	12	7	239	32	290	611

4. 직원

(단위 : 명)

구 분 연도별	직원 현황								
	특정직		일반직	기술직	별정직	기능직	고용직	계약직	총계
	교육전문직	대학회계직							
2019	0	35	84	91	0	0	0	60	270
2020	0	34	105	82	0	0	0	52	273
2021	0	29	103	80	0	0	0	98	310
2022	0	28	103	79	0	0	0	115	325
2023	0	27	104	75	0	0	0	74	280

5. 학생

가. 대학

(단위 : 명)

구 분 연도별	재 적 생 수									
	1 학년		2 학년		3 학년		4 학년		합 계	
	남	여	남	여	남	여	남	여	남	여
2019	1,390	706	2,660	718	1,626	766	1,302	842	6,978	3,032
2020	1,476	723	2,625	681	1,567	782	1,294	797	6,962	2,983
2021	1,336	652	2,620	705	1,481	704	1,308	826	6,745	2,887
2022	1,293	601	2,390	605	1,452	717	1,237	760	6,372	2,683
2023	1,421	600	2,221	565	1,377	635	1,178	740	6,197	2,540

나. 대학원

(단위 : 명)

구 분 연도별	재 적 생 수									
	대 학 원				특 수 대 학 원					
	석 사		박 사 (석·박사통합)		산 업		경영행정		교 육	
	남	여	남	여	남	여	남	여	남	여
2019	178	156	210	125	56	6	18	5	92	164
2020	161	153	205	128	61	16	16	11	82	148
2021	165	166	244	142	60	17	23	14	75	119
2022	165	169	260	154	69	24	21	14	59	105
2023	158	165	264	177	58	25	21	11	51	94

6. 교육시설

가. 토지

(단위 : m²)

기준연도	기준면적		보유면적
	입학정원 기준	재학생 기준	
2019	255,520	255,210	867,757
2020	256,008	259,538	870,642
2021	256,328	260,202	871,779
2022	256,392	248,588	863,142
2023	247,440	234,537	863,165

나. 건물

(단위 : m²)

기준연도	보유면적				
	기본시설	지원시설	연구시설	부속시설	기타시설
2019	137,785	28,976	15,001	10,237	42,154
2020	137,785	28,976	15,001	10,237	42,153
2021	141,788	24,973	15,001	10,237	42,153
2022	147,734	25,778	15,001	15,511	26,710
2023	147,668	25,778	16,540	18,898	26,714

7. 교육재정

(단위 : 천원)

구분 연도	대학회계	산학협력단회계	발전기금회계	합계
2019	96,563,014	56,809,201	1,538,475	154,910,690
2020	98,560,839	66,532,033	2,015,151	167,108,023
2021	102,851,763	63,465,349	1,636,729	167,953,841
2022	106,694,497	66,910,914	1,272,384	174,877,795
2023	97,838,308	71,574,479	1,181,696	170,594,483

* 결산액 기준임(산학협력단회계의 경우 현금흐름표 결산액 기준)



Ⅲ. 학 생

1. 성적평가 결과(성적평가 분포)
2. 입학정원 유형별 선발 결과
3. 기회균형 선발 결과
4. 신입생 충원 현황
5. 재학생 충원 현황
6. 재적 학생 현황
7. 외국인 유학생 현황
8. 외국인 유학생 중도 탈락 현황
9. 중도 탈락 학생 현황
10. 신입생의 출신 고등학교 유형별 현황
11. 현장실습 운영 현황
12. 캡스톤 디자인 운영 현황
13. 외국대학 교류 현황

1. 성적평가결과(성적평가 분포)

기준연도	학기	전공과목 성적인정 학생총 수	점수	학생수(명)	비율(%)
2020	1	23,664	A+	7,871	33.3
			A0	6,094	25.8
			B+	4,305	18.2
			B0	2,709	11.4
			C+	1,112	4.7
			C0	637	2.7
			D+	191	0.8
			D0	199	0.8
			F	546	2.3
	2	21,870	A+	6,985	31.9
			A0	5,159	23.6
			B+	4,078	18.6
			B0	2,621	12.0
			C+	1,386	6.3
			C0	742	3.4
			D+	239	1.1
			D0	211	1.0
			F	449	2.1
2021	1	23,443	A+	4,875	20.8
			A0	3,109	13.3
			B+	5,814	24.8
			B0	2,527	10.8
			C+	4,221	18.0
			C0	1,557	6.6
			D+	459	2.0
			D0	316	1.3
			F	565	2.4
	2	21,128	A+	4,608	21.8
			A0	2,854	13.5
			B+	5,051	23.9
			B0	2,243	10.6
			C+	3,706	17.5
			C0	1,379	6.5
			D+	477	2.3
			D0	342	1.6
			F	468	2.2

기준연도	학기	전공과목 성적인정 학생총 수	점수	학생수(명)	비율(%)
2023	1	21,660	A+	4,730	21.8
			A0	2,872	13.3
			B+	5,283	24.4
			B0	2,272	10.5
			C+	3,908	18
			C0	1,323	6.1
			D+	376	1.7
			D0	309	1.4
			F	587	2.7
	2	19,661	A+	4,522	23
			A0	2,618	13.3
			B+	4,758	24.2
			B0	2,051	10.4
			C+	3,356	17.1
			C0	1,241	6.3
			D+	366	1.9
			D0	310	1.6
			F	439	2.2

2. 입학전형 유형별 선발결과

(단위 : 명,%)

기준 연도	수시			정시			추가			최종		
	모집 인원	등록 인원	등록 률	모집 인원	등록 인원	등록 률	모집 인원	등록 인원	등록 률	모집 인원	등록 인원	등록 률
2019	1,397	1,188	85	693	625	90.2	69	35	50.7	1,917	1,848	96.4
2020	1,545	1,316	85.2	600	532	88.7	70	33	47.1	1,952	1,881	96.4
2021	1,520	1,221	80.3	699	375	53.6	331	41	12.4	1,935	1,611	83.3
2022	1,544	1,033	66.9	881	402	45.6	450	116	25.8	1,924	1,522	79.1
2023	1,712	1,154	67.4	666	407	61.1	240	113	47.1	1,855	1,674	90.2

* 자료기준일 : 기준연도 3월 학기 신입생

3. 기회균형 선발 결과

기준 연도	총 입학자(명) (A)	기회균형 선발 학생 수(명) (B)	기회균형 선발 학생 비율(%) (B/A)×100
2019	1,848	236	12.8
2020	1,881	291	15.5
2021	1,611	258	16.0
2022	1,522	269	17.7
2023	1,674	294	17.6

4. 신입생 충원 현황

기준 연도	모집인원(명)			지원자(명)			입학자(명)				정원내 신입생 충원율(%) (C/A) ×100	경쟁률 (B/A)	
	계	정원내 (A)	정원외	계	정원내 (B)	정원외	계	정원내(C)		정원외			
								남	여	남	여		
2019	1,917	1,735	182	9,528	8,952	576	1,848	1,095	636	74	43	99.8	5.2
2020	1,952	1,735	217	8,707	8,134	573	1,881	1,121	611	92	57	99.8	4.7
2021	1,935	1,739	196	7,105	6,667	438	1,611	958	546	61	46	86.5	3.8
2022	1,924	1,738	186	6,197	5,920	277	1,522	932	516	45	29	83.3	3.4
2023	1,855	1,683	172	7,479	7,232	247	1,674	1,071	538	37	28	95.6	4.3

5. 재학생 충원 현황

기준 연도	학생정원 (A)	학생모집 정지인원 (B)	재학생			재학생충원율(%) {C/(A-B)}×100	정원내 재학생충원율(%) {D/(A-B)}×100
			계(C)	정원내(D)	정원외		
2019	6,978	0	7,131	6,638	493	102.2	95.1
2020	6,940	0	7,313	6,803	510	105.4	98.0
2021	6,940	0	6,999	6,416	583	100.9	92.4
2022	6,940	0	6,611	6,007	604	95.3	86.6
2023	6,888	0	6,367	5,825	542	92.4	84.6

6. 재적 학생 현황

(단위 : 명)

대학	학과(부)	재학생(A)		휴학생(B)		학사학위취득 유예학생(C)		재적학생(D)	
		정원내	정원외	정원내	정원외	정원내	정원외	정원내	정원외
인문대학	국어국문학과	0	0	0	0	1	0	1	0
	동아시아학부 (일어일문학전공)	0	0	0	0	1	0	1	0
	역사철학부 (철학전공)	0	0	0	0	1	0	1	0
	영어영문학과	0	0	0	0	1	0	1	0
인문대학 소계		0	0	0	0	4	0	4	0
사회과학 대학	경영학과	0	0	0	0	4	0	4	0
	국제물류학과	0	0	0	0	1	0	1	0
	무역학과	0	0	0	0	2	0	2	0
	법학과	0	0	0	0	1	1	1	1
	행정경제학부	0	0	3	0	0	0	3	0
	행정경제학부 (경제학전공)	0	0	0	0	1	0	1	0
	회계학과	0	0	0	0	2	0	2	0
사회과학대학 소계		0	0	3	0	11	1	14	1
자연과학 대학	수학과	0	0	0	0	1	0	1	0
자연과학대학 소계		0	0	0	0	1	0	1	0
공과대학	IT정보 제어공학부 (IT융합통신공학전공)	0	0	0	0	1	0	1	0
	환경공학과	0	0	0	0	5	0	5	0
공과대학 소계		0	0	0	0	6	0	6	0
해양과학 대학	해양생명과학과	0	0	0	0	1	0	1	0
	해양생물자원학과	0	0	0	0	0	1	0	1
해양과학대학 소계		0	0	0	0	1	1	1	1
산학융합 공과대학	기계공학부 (기계공학전공)	0	0	0	0	1	0	1	0
산학융합공과대학 소계		0	0	0	0	1	0	1	0
	경영학과	146	12	65	4	0	0	211	16
	국어국문학과	81	17	31	1	0	0	112	18
	무역학과	110	28	59	4	1	0	170	32

대학	학과(부)	재학생(A)		휴학생(B)		학사학위취득 유예학생(C)		재적학생(D)	
		정원내	정원외	정원내	정원외	정원내	정원외	정원내	정원외
HASS대학	미디어문화학과	95	15	22	2	0	0	117	17
	미술학과	70	7	18	1	0	0	88	8
	사회복지학과	132	4	14	0	0	0	146	4
	산업디자인학과	111	2	28	0	0	0	139	2
	아동가족학과	93	5	7	2	0	0	100	7
	역사학과	78	4	30	0	0	0	108	4
	영어영문학과	98	13	33	2	0	0	131	15
	융합기술창업학과	84	0	39	0	0	0	123	0
	음악과	75	48	29	4	0	0	104	52
	일어일문학과	111	7	38	1	0	0	149	8
	중어중문학과	71	77	24	5	0	0	95	82
	철학과	57	1	32	2	0	0	89	3
	체육학과	105	7	32	0	0	0	137	7
HASS대학 소계		1,517	247	501	28	1	0	2,019	275
ONSE대학	IT융합통신공학과	94	12	56	3	0	0	150	15
	건축·해양건설융합 공학부	241	8	112	7	0	0	353	15
	공간디자인융합기술학과	92	5	14	4	0	0	106	9
	기계공학부	88	4	12	1	0	0	100	5
	기계공학부 (기계공학전공)	106	6	47	0	0	0	153	6
	기계공학부 (기계설계공학전공)	86	4	42	4	0	0	128	8
	기계공학부 (자동차공학전공)	83	10	54	3	0	0	137	13
	물리학과	36	0	32	2	0	0	68	2
	생명과학과	33	1	3	0	0	0	36	1
	생물학과	46	2	27	1	0	0	73	3
	수산생명의학과	123	7	36	2	0	0	159	9
	수학과	90	1	38	0	0	0	128	1
	식품생명과학부 (식품생명공학전공)	88	13	44	0	0	0	132	13
	식품생명과학부 (식품영양학전공)	120	8	24	0	0	0	144	8

대학	학과(부)	재학생(A)		휴학생(B)		학사학위취득 유예학생(C)		재적학생(D)	
		정원내	정원외	정원내	정원외	정원내	정원외	정원내	정원외
ONSE대학	신소재공학과	88	3	43	1	0	0	131	4
	의류학과	76	7	30	1	0	0	106	8
	전기공학과	151	9	91	7	0	0	242	16
	전자공학과	123	6	48	4	0	0	171	10
	조선해양공학과	79	5	27	1	0	0	106	6
	토목공학과	210	9	85	3	0	0	295	12
	해양경찰학과	83	6	60	7	0	0	143	13
	해양산업·운송과학 기술학부	30	0	11	2	0	0	41	2
	해양산업·운송과학 기술학부 (기관공학전공)	47	1	18	3	0	0	65	4
	해양산업·운송과학 기술학부 (해양수산관리전공)	64	0	21	2	0	0	85	2
	해양생명과학과	68	5	40	2	0	0	108	7
	해양생물자원학과	146	5	51	9	0	0	197	14
	화학공학과	94	5	28	1	0	0	122	6
	화학과	59	3	24	1	1	0	84	4
	환경공학과	179	13	55	3	1	0	235	16
ONSE대학 소계		2,823	158	1,173	74	2	0	3,998	232
ICC대학부	간호학과	159	29	32	7	0	0	191	36
	글로벌비즈니스학부	133	23	0	0	0	0	133	23
	글로벌비즈니스학부 (경제학전공)	0	0	34	4	0	0	34	4
	글로벌비즈니스학부 (국제물류학전공)	60	8	43	4	0	0	103	12
	글로벌비즈니스학부 (회계학전공)	101	26	42	4	0	0	143	30
	법행정경찰학부	233	11	98	6	0	0	331	17
	소프트웨어학부	174	3	2	0	0	0	176	3
	소프트웨어학부 (소프트웨어학전공)	112	12	47	0	0	0	159	12
	소프트웨어학부 (스마트모빌리티전공)	72	3	62	4	0	0	134	7
	소프트웨어학부 (인공지능융합전공)	140	11	63	1	1	0	204	12
	소프트웨어학부 (컴퓨터정보공학전공)	170	11	106	1	0	1	276	13
	자율전공학부	131	0	0	0	0	0	131	0

대학	학과(부)	재학생(A)		휴학생(B)		학사학위취득 유예학생(C)		재적학생(D)	
		정원내	정원외	정원내	정원외	정원내	정원외	정원내	정원외
ICC대학부 소계		1,485	137	529	31	1	1	2,015	169
총계		5,825	542	2,206	133	28	3	8,059	678

7. 외국인 유학생 현황 (대학)

가. 대 학

(단위 : 명)

기준 연도	국가별	학위과정				교육과정 공동운영생	연수과정				총계
		인문사회	자연과학	공학	예체능		어학연수생	교환	방문	기타	
2021	대 만	0	0	1	0	0	0	0	0	0	1
	러시아	0	0	0	0	0	1	0	0	0	1
	몽 골	4	1	4	1	0	0	0	0	0	10
	베트남	51	0	38	1	0	4	0	0	0	94
	우즈베키스탄	5	0	0	0	0	0	0	0	0	5
	인도네시아	0	0	2	0	0	0	1	0	0	3
	중 국	88	1	20	35	0	2	2	0	0	148
	홍 콩	0	0	0	0	0	1	0	0	0	1
합계		148	2	65	37	0	8	3	0	0	263
2022	대 만	0	0	0	0	0	0	2	0	0	2
	몽 골	4	1	2	1	0	0	2	0	0	10
	미 국	0	0	0	0	0	1	0	0	0	1
	베트남	49	0	33	1	0	0	0	0	0	83
	영 국	0	0	0	0	0	1	0	0	0	1
	우즈베키스탄	4	0	0	0	0	0	0	0	0	4
	인 도	0	0	0	0	0	1	0	0	0	1
	인도네시아	0	0	2	0	0	0	0	0	0	2
	일 본	0	0	0	0	0	0	1	0	0	1
	중 국	106	1	19	60	0	1	15	0	0	202
합계		163	2	56	62	0	4	20	0	0	307
2023	방글라데시	0	0	1	0	0	0	0	0	0	1
	캐나다	0	0	0	0	0	1	0	0	0	1
	중국	114	2	19	73	0	6	13	0	0	227
	대만	0	0	0	0	0	0	2	0	0	2
	인도네시아	0	0	1	0	0	0	0	0	0	1
	라오스	0	0	0	0	0	1	0	0	0	1
	몽골	4	1	1	1	0	2	3	0	0	12
	필리핀	0	0	0	0	0	1	0	0	0	1
	베트남	41	0	26	0	0	2	0	0	0	69
	영국	0	0	0	0	0	1	0	0	0	1
	미국	0	0	0	0	0	2	0	0	0	2
	우즈베키스탄	3	0	0	0	0	1	0	0	0	4
합계		162	3	48	74	0	17	18	0	0	322

나. 대 학 원(특수대학원 포함)

(단위 : 명)

기준 연도	국가별	석사과정					박사과정					석·박사통합과정					총계
		계	인문 사회	자연 과학	공학	예체능	계	인문 사회	자연 과학	공학	예체능	계	인문 사회	자연 과학	공학	예체능	
2021	네 팔	0	0	0	0	0	1	0	0	1	0	0	0	0	0	0	1
	몽 골	7	4	0	3	0	0	0	0	0	0	0	0	0	0	0	7
	방글라데시	1	0	0	1	0	4	0	0	4	0	1	0	0	1	0	6
	베 트 남	3	1	0	2	0	3	0	0	3	0	2	0	0	2	0	8
	이 란	1	0	0	1	0	1	0	0	1	0	0	0	0	0	0	2
	이 집 트	0	0	0	0	0	1	0	0	1	0	0	0	0	0	0	1

기준 연도	국가별	석사과정					박사과정					석·박사통합과정					총계
		계	인문 사회	자연 과학	공학	예체능	계	인문 사회	자연 과학	공학	예체능	계	인문 사회	자연 과학	공학	예체능	
	인 도	0	0	0	0	0	5	0	0	5	0	6	0	0	6	0	11
	인도네시아	7	0	0	7	0	0	0	0	0	0	0	0	0	0	0	7
	중 국	35	17	0	5	13	151	37	2	10	102	25	6	0	2	17	211
	파키스탄	2	0	0	2	0	4	0	0	4	0	1	0	1	0	0	7
	필 리 핀	2	0	0	2	0	1	0	0	1	0	0	0	0	0	0	3
합 계		58	22	0	23	13	171	37	2	30	102	35	6	1	11	17	264
2022	나이지리아	0	0	0	0	0	0	0	0	0	0	1	0	1	0	0	1
	네 팔	0	0	0	0	0	1	0	0	1	0	0	0	0	0	0	1
	러 시 아	1	1	0	0	0	0	0	0	0	0	0	0	0	0	0	1
	몽 골	5	4	0	1	0	2	2	0	0	0	0	0	0	0	0	7
	방글라데시	0	0	0	0	0	3	0	0	3	0	0	0	0	0	0	4
	베 트 남	9	1	2	6	0	4	0	1	3	0	2	0	0	2	0	14
	우즈베키스탄	1	1	0	0	0	0	0	0	0	0	0	0	0	0	0	1
	이 란	0	0	0	0	0	2	0	0	2	0	0	0	0	0	0	2
	이 집 트	0	0	0	0	0	0	0	0	0	0	0	0	0	0	0	0
	인 도	0	0	0	0	0	3	0	0	3	0	4	0	0	4	0	7
	인도네시아	5	0	0	5	0	0	0	0	0	0	0	0	0	0	0	5
	중 국	35	13	0	4	18	161	32	3	8	118	58	11	0	3	44	255
	파키스탄	0	0	0	0	0	1	0	0	1	0	1	0	1	0	0	2
	필 리 핀	1	1	0	0	0	1	0	0	1	0	0	0	0	0	0	2
합 계		57	21	2	16	18	178	34	4	22	118	66	11	2	9	44	302
2023	미얀마	0	0	0	0	0	0	0	0	0	0	1	0	1	0	0	1
	중국	57	21	1	6	29	162	32	4	10	116	82	11	0	5	66	301
	에티오피아	0	0	0	0	0	1	0	0	1	0	0	0	0	0	0	1
	인도	0	0	0	0	0	0	0	0	0	0	3	0	0	3	0	3
	인도네시아	3	0	0	3	0	2	0	0	2	0	0	0	0	0	0	5
	이란	0	0	0	0	0	1	0	0	1	0	0	0	0	0	0	1
	몽골	1	1	0	0	0	2	2	0	0	0	0	0	0	0	0	3
	네팔	0	0	0	0	0	2	0	0	2	0	0	0	0	0	0	2
	나이지리아	0	0	0	0	0	0	0	0	0	0	1	0	1	0	0	1
	파키스탄	0	0	0	0	0	1	0	1	0	0	2	0	2	0	0	3
	필리핀	2	1	0	1	0	1	0	0	1	0	0	0	0	0	0	3
	러시아	1	1	0	0	0	0	0	0	0	0	0	0	0	0	0	1
	베트남	6	0	1	5	0	2	0	1	1	0	2	0	2	0	0	10
	미국	0	0	0	0	0	1	0	0	0	1	0	0	0	0	0	1
	우즈베키스탄	1	1	0	0	0	0	0	0	0	0	0	0	0	0	0	1
합 계		71	25	2	15	29	175	34	6	18	117	91	11	6	8	66	337

8. 외국인 유학생 중도탈락 현황

(단위 : 명,%)

기준 연도	외국인 재적학생						중도탈락 학생						외국인학생 중도탈락률 (B/A)×100
	소계 (A)	학위 과정	교육과 정공동 운영생	어학 연수생	교 환 학생	기타 연수생	소계 (B)	학위 과정	교육과 정공동 운영생	어학 연수생	교 환 학생	기타 연수생	
2018	190	72	0	63	55	0	1	1	0	0	0	0	0.5
2019	254	83	0	132	39	0	2	2	0	0	0	0	0.8
2020	247	151	0	68	28	0	12	11	0	0	1	0	4.9
2021	263	252	0	8	3	0	0	21	21	0	0	0	8.0
2022	307	283	0	4	20	0	25	25	0	0	0	0	8.1

9. 중도탈락 학생 현황

가. 연도별 중도탈락 학생 현황

(단위 : 명,%)

기준 연도	재적학생 (A)	사유별 중도탈락 학생									중도탈락 학생비율(%) (B/A)×100
		계(B)	미등록	미복학	자퇴	학사 경고	학생 활동	유급 제작	재학연한 초과	기타	
2018	10,344	715	64	232	403	16	0	0	0	0	6.9
2019	10,010	610	54	113	442	0	0	0	0	1	6.1
2020	9,945	626	63	164	396	0	0	0	0	3	6.3
2021	9,632	731	66	173	491	0	0	0	0	1	7.6
2022	9,055	650	75	155	420	0	0	0	0	0	7.18

나. 학과(부)별 중도탈락 학생 현황(2023학년도 기준)

(단위 : 명,%)

대학	학과(부)	재적학생 (A)	사유별 중도탈락 학생									중도탈락 학생비율(%) (B/A)×100
			계 (B)	미등록	미복학	자퇴	학사 경고	학생 활동	유급 제작	수업 연한 초과	기타	
인문대학	국어국문학과	133	11	0	2	9	0	0	0	0	0	8.27
	동아시아학부 (일어일문학전공)	175	8	0	2	6	0	0	0	0	0	4.57
	동아시아학부 (중어중문학전공)	177	9	2	3	4	0	0	0	0	0	5.08
	미디어문화학과	134	6	0	3	3	0	0	0	0	0	4.48
	역사철학부 (역사전공)	114	7	0	2	5	0	0	0	0	0	6.14
	역사철학부 (철학전공)	100	5	1	0	4	0	0	0	0	0	5
	영어영문학과	155	8	2	3	3	0	0	0	0	0	5.16
예술대학	미술학과	104	10	1	5	4	0	0	0	0	0	9.62
	산업디자인학과	149	8	0	5	3	0	0	0	0	0	5.37
	음악과	150	11	1	3	7	0	0	0	0	0	7.33
사회과학대학	경영학과	237	15	3	5	7	0	0	0	0	0	6.33
	국제물류학과	149	7	1	3	3	0	0	0	0	0	4.7
	무역학과	219	12	6	3	3	0	0	0	0	0	5.48
	법학과	167	13	0	2	11	0	0	0	0	0	7.78
	사회복지학과	142	12	0	6	6	0	0	0	0	0	8.45
	행정경제학부	3	0	0	0	0	0	0	0	0	0	0
	행정경제학부 (경제학전공)	123	9	0	3	6	0	0	0	0	0	7.32
	행정경제학부 (행정학전공)	205	15	0	7	8	0	0	0	0	0	7.32
	회계학과	223	10	2	5	3	0	0	0	0	0	4.48
자연과학대학	간호학과	225	1	0	0	1	0	0	0	0	0	0.44

대학	학과(부)	재적학생 (A)	사유별 중도탈락 학생									중도탈락 학생비율(%) (B/A)×100
			계 (B)	미등록	미복학	자퇴	학사 경고	학생 활동	유급 제적	수업 연한 초과	기타	
	물리학과	98	13	4	6	3	0	0	0	0	0	13.27
	생명과학과	21	2	0	0	2	0	0	0	0	0	9.52
	생물학과	102	7	0	0	7	0	0	0	0	0	6.86
	수학과	136	6	2	2	2	0	0	0	0	0	4.41
	아동가족학과	106	3	0	1	2	0	0	0	0	0	2.83
	의류학과	123	5	0	0	5	0	0	0	0	0	4.07
	체육학과	152	7	1	0	6	0	0	0	0	0	4.61
	통계컴퓨터과학과	1	1	0	1	0	0	0	0	0	0	100
	화학과	106	9	0	6	3	0	0	0	0	0	8.49
공과대학	IT정보제어공학부 (IT융합통신공학전공)	186	8	1	1	6	0	0	0	0	0	4.3
	IT정보제어공학부 (정보제어공학전공)	179	5	2	1	2	0	0	0	0	0	2.79
	기계자동차조선 해양공학부 (조선해양공학전공)	1	1	0	0	1	0	0	0	0	0	100
	나노화학공학과	0	3	0	1	2	0	0	0	0	0	0
	신소재공학과	145	4	1	1	2	0	0	0	0	0	2.76
	전기공학과	258	10	1	4	5	0	0	0	0	0	3.88
	전자공학과	186	8	2	3	3	0	0	0	0	0	4.3
	조선해양공학과	122	4	0	1	3	0	0	0	0	0	3.28
	컴퓨터정보통신 공학부 (정보통신공학전공)	273	16	5	5	6	0	0	0	0	0	5.86
	컴퓨터정보통신 공학부 (컴퓨터정보공학전공)	361	13	3	1	9	0	0	0	0	0	3.6
	토목공학과	334	22	0	11	11	0	0	0	0	0	6.59
	화학공학과	141	3	0	1	2	0	0	0	0	0	2.13
해양과학대학	환경공학과	301	17	3	6	8	0	0	0	0	0	5.65
	수산생명의학과	175	6	1	1	4	0	0	0	0	0	3.43
	식품생명과학부 (식품생명공학전공)	146	9	2	4	3	0	0	0	0	0	6.16
	식품생명과학부 (식품영양학전공)	146	5	1	2	2	0	0	0	0	0	3.42
	해양경찰학과	166	11	1	4	6	0	0	0	0	0	6.63
	해양산업·운송과학 기술학부 (마린엔지니어링전공)	76	8	2	3	3	0	0	0	0	0	10.53
	해양산업·운송과 학기술학부 (해양생산시스템전공)	94	4	1	2	1	0	0	0	0	0	4.26

대학	학과(부)	재적학생 (A)	사유별 중도탈락 학생									중도탈락 학생비율(%) (B/A)×100
			계 (B)	미등록	미복학	자퇴	학사 경고	학생 활동	유급 제적	수업 연한 초과	기타	
	해양산업·운송 과학기술학부	60	7	2	3	2	0	0	0	0	0	11.67
	해양생명과학과	123	6	1	1	4	0	0	0	0	0	4.88
	해양생명응용과 학부 (해양생물공학전공)	1	1	1	0	0	0	0	0	0	0	100
	해양생물자원학과	221	11	4	6	1	0	0	0	0	0	4.98
산학융합공과대학	건축·해양건설 융합공학부	410	18	2	6	10	0	0	0	0	0	4.39
	공간디자인융합 기술학과	119	2	0	0	2	0	0	0	0	0	1.68
	기계공학부	89	7	5	0	2	0	0	0	0	0	7.87
	기계공학부 (기계공학전공)	163	9	4	0	5	0	0	0	0	0	5.52
	기계공학부 (기계설계공학전공)	154	2	1	0	1	0	0	0	0	0	1.3
	기계공학부 (자동차공학전공)	162	11	2	3	6	0	0	0	0	0	6.79
	기계융합시스템 공학부 (기계공학전공)	1	0	0	0	0	0	0	0	0	0	0
	기계융합시스템 공학부 (기계에너지공학전공)	3	6	0	3	3	0	0	0	0	0	200
	소프트웨어융합 공학과	0	2	1	0	1	0	0	0	0	0	0
	소프트웨어학과	200	2	0	1	1	0	0	0	0	0	1
HASS대학	융합기술창업학과	130	4	0	2	2	0	0	0	0	0	3.08
	경영학과	0	6	0	0	6	0	0	0	0	0	0
	국어국문학과	0	3	0	0	3	0	0	0	0	0	0
	무역학과	0	4	0	0	4	0	0	0	0	0	0
	미디어문화학과	0	4	0	0	4	0	0	0	0	0	0
	미술학과	0	5	0	0	5	0	0	0	0	0	0
	산업디자인학과	0	1	0	0	1	0	0	0	0	0	0
	아동가족학과	0	1	0	0	1	0	0	0	0	0	0
	역사학과	0	1	0	0	1	0	0	0	0	0	0
	영어영문학과	0	5	0	0	5	0	0	0	0	0	0
	융합기술창업학과	0	3	0	0	3	0	0	0	0	0	0
	일어일문학과	0	3	0	0	3	0	0	0	0	0	0
	중어중문학과	0	1	0	0	1	0	0	0	0	0	0
	체육학과	0	2	0	0	2	0	0	0	0	0	0

대학	학과(부)	재적학생 (A)	사유별 중도탈락 학생									중도탈락 학생비율(%) (B/A)×100
			계 (B)	미등록	미복학	자퇴	학사 경고	학생 활동	유급 제적	수업 연한 초과	기타	
ONSE대학	IT융합통신공학과	0	6	0	0	6	0	0	0	0	0	0
	건축·해양건설 융합공학부	0	13	0	0	13	0	0	0	0	0	0
	기계공학부	0	1	0	0	1	0	0	0	0	0	0
	기계공학부 (기계공학전공)	0	6	0	0	6	0	0	0	0	0	0
	기계공학부 (기계설계공학전공)	0	2	0	0	2	0	0	0	0	0	0
	기계공학부 (자동차공학전공)	0	4	0	0	4	0	0	0	0	0	0
	물리학과	0	4	0	0	4	0	0	0	0	0	0
	수산생명의학과	0	3	0	0	3	0	0	0	0	0	0
	수학과	0	4	0	0	4	0	0	0	0	0	0
	식품생명과학부 (식품생명공학전공)	0	5	0	0	5	0	0	0	0	0	0
	식품생명과학부 (식품영양학전공)	0	4	0	0	4	0	0	0	0	0	0
	신소재공학과	0	5	0	0	5	0	0	0	0	0	0
	의류학과	0	2	0	0	2	0	0	0	0	0	0
	전기공학과	0	6	0	0	6	0	0	0	0	0	0
	전자공학과	0	6	0	0	6	0	0	0	0	0	0
	조선해양공학과	0	1	0	0	1	0	0	0	0	0	0
	토목공학과	0	10	0	0	10	0	0	0	0	0	0
	해양경찰학과	0	2	0	0	2	0	0	0	0	0	0
	해양산업·운송 과학기술학부	0	1	0	0	1	0	0	0	0	0	0
	해양산업·운송 과학기술학부 (해양수산관리전공)	0	3	0	0	3	0	0	0	0	0	0
	해양생물자원학과	0	5	0	0	5	0	0	0	0	0	0
	화학공학과	0	4	0	0	4	0	0	0	0	0	0
	화학과	0	5	0	0	5	0	0	0	0	0	0
	환경공학과	0	5	0	0	5	0	0	0	0	0	0
ICC대학부	간호학과	0	3	0	0	3	0	0	0	0	0	0
	글로벌비즈니스학부 (국제물류학전공)	0	3	0	0	3	0	0	0	0	0	0
	글로벌비즈니스학부 (회계학전공)	0	4	0	0	4	0	0	0	0	0	0
	소프트웨어학부 (소프트웨어학전공)	0	4	0	0	4	0	0	0	0	0	0

대학	학과(부)	재적학생 (A)	사유별 중도탈락 학생									중도탈락 학생비율(%) (B/A)×100
			계 (B)	미등록	미복학	자퇴	학사 경고	학생 활동	유급 제적	수업 연한 초과	기타	
	소프트웨어학부 (스마트모빌리티전공)	0	3	0	0	3	0	0	0	0	0	0
	소프트웨어학부 (인공지능융합전공)	0	4	0	0	4	0	0	0	0	0	0
	소프트웨어학부 (컴퓨터정보공학전공)	0	8	0	0	8	0	0	0	0	0	0
합계		9,055	650	75	155	420	0	0	0	0	0	7.18

* 자료기준일 : 사유별 중도탈락 학생 2022.3.1.~2023.2.29., 재적학생 : 2023.4.1.

10. 신입생의 출신 고등학교 유형별 현황

(단위 : 명,%)

기준 연도	총 입학 자수	출신학교 유형별 입학자수 및 비율																				
		일반고	특수목적고										특성화고		자율고		기타					
			과학고		외고 국제고		예술 체육고		산업수요 맞춤형		외국 고등학교						검정고시		기타			
학생 수	비율	학생 수	비율	학생 수	비율	학생 수	비율	학생 수	비율	학생 수	비율	학생 수	비율	학생 수	비율	학생 수	비율	학생 수	비율	학생 수	비율	
2019	1,848	1,551	83.9	0	0	1	0.1	12	0.6	5	0.3	144	7.8	109	5.9	-	-	4	0.2	22	1.2	
2020	1,881	1,525	81.1	0	0	4	0.2	14	0.7	4	0.2	139	7.4	112	6	-	-	24	1.3	59	3.1	
2021	1,611	1,301	80.8	1	0.1	3	0.2	14	0.9	8	0.5	123	7.6	79	4.9	33	2.0	38	2.4	11	0.7	
2022	1,522	1,203	79	0	0	7	0.5	12	0.8	12	0.8	136	8.9	79	5.2	23	1.5	39	2.6	11	0.7	
2023	1,674	1,331	79.5	0	0	4	0.24	12	0.72	22	1.31	189	11.3	45	2.69	20	1.19	41	2.45	10	0.6	

* 자료기준일 : 기준연도 3월 학기 신입생

11. 현장실습 운영 현황

(단위 : 명)

기준 연도	단과대학	학과(부)	4주이상 이수학생 수	8주이상 이수학생 수	12주이상 이수학생 수
2022	인문대학	국어국문학과	0	0	0
		동아시아학부 (일어일문학전공)	1	0	0
		동아시아학부 (중어중문학전공)	4	1	1
		미디어문화학과	0	0	0
		역사철학부 (역사전공)	0	0	0
		역사철학부 (철학전공)	0	0	0
		영어영문학과	0	0	0
	예술대학	미술학과	0	0	0
		산업디자인학과	0	1	3
		음악과	0	0	0
	사회과학대학	경영학과	0	0	0
		무역학과	3	0	1
		국제물류학과	0	7	16
		법학과	1	0	0
		사회복지학과	0	0	0
		행정경제학부 (경제학전공)	0	0	0
		행정경제학부 (행정학전공)	0	0	0
		회계학과	1	0	0
	자연과학대학	간호학과	0	0	0
		물리학과	0	0	0
		생물학과	3	0	0
		수학과	0	0	0
		아동가족학과	0	0	0
		의류학과	0	0	0
		체육학과	0	0	0
		화학과	0	0	1
	공과대학	IT정보제어공학부 (IT융합통신공학전공)	1	7	2
		IT정보제어공학부 (정보제어공학전공)	1	0	0
		나노화학공학과	0	0	0
		신소재공학과	0	0	0

기준 연도	단과대학	학과(부)	4주이상 이수학생 수	8주이상 이수학생 수	12주이상 이수학생 수
		전기공학과	2	0	0
		전자공학과	1	0	0
		조선해양공학과	3	0	0
		컴퓨터정보통신공학부 (정보통신공학전공)	0	0	1
		컴퓨터정보통신공학부 (컴퓨터정보공학전공)	1	0	0
		토목공학과	2	0	0
		화학공학과	3	1	1
		환경공학과	2	1	3
	해양과학대학	수산생명의학과	0	1	0
		식품생명과학부 (식품생명공학전공)	1	0	2
		식품생명과학부 (식품영양학전공)	0	0	0
		해양생명과학과	8	0	0
		해양생명응용과학부 (수산생명의학전공)	0	0	0
		해양생명응용과학부 (해양생명과학전공)	0	0	0
		해양생명응용과학부 (해양생명의학전공)	0	0	0
		해양생명응용과학부 (해양생물공학전공)	0	0	0
		해양산업·운송과학기술학부 (마린엔지니어링전공)	0	0	0
		해양산업·운송과학기술학부 (해양생산시스템전공)	0	0	0
	산학융합 공과대학	건축·해양건설융합공학부	2	0	0
		공간디자인융합기술학과	0	0	0
		기계공학부(기계공학전공)	4	4	2
		기계공학부(기계설계공학전공)	4	1	3
		기계공학부(자동차공학전공)	2	0	1
		소프트웨어융합공학과	0	0	0
		융합기술창업학과	0	0	0
	계		50	24	37

* 자료기준일 : 2022. 3. 1. ~ 2023.2. 28.

12. 캡스톤 디자인 운영 현황

(단위 : 명, 원)

기준 연도	단과 대학	학과(부)	교과목명	학점 수	캡스톤 디자인 이수학 생수	지원금 수령학 생수	지원금 수령총금액	
							시제품 제작비	교육프로그램 지원비
2022	인문 대학	동아시아학부 (일어일문학전공)	캡스톤디자인	3	5	5	120,000	0
		동아시아학부 (중어중문학전공)	캡스톤디자인(2)	1	2	2	200,000	297,000
		역사철학부 (철학전공)	현대사회와 동양철학종합설계	3	2	2	121,870	0
	예술 대학	미술학과	캡스톤디자인	1	8	8	1,500,325	339,100
		산업디자인학과	캡스톤디자인(2)	1	14	14	1,163,100	1,061,640
			캡스톤디자인(1)	1	10	10	2,100,220	1,061,640
		음악과	캡스톤디자인	2	15	15	472,710	2,265,480
	자연 과학 대학	물리학과	물리캡스톤디자인(1)	2	8	8	225,900	0
			물리캡스톤디자인(2)	2	14	14	1,119,520	1,908,160
		생물학과	생물캡스톤디자인(2)	2	13	13	567,300	3,184,920
			생물캡스톤디자인(1)	2	25	25	1,159,090	1,427,200
		의류학과	캡스톤디자인(1)	3	23	23	1,987,528	1,061,640
		화학과	캡스톤디자인(1)	2	12	12	1,200,000	0
			캡스톤디자인(2)	2	14	14	2,360,600	1,261,640
	공과 대학	IT정보제어공학부 (IT융합통신공학전공)	창의종합설계(1)	1	8	8	285,810	0
			캡스톤디자인(1)	1	24	24	560,710	0
		IT정보제어공학부 (정보제어공학전공)	캡스톤디자인(1)	3	15	15	898,970	0
			캡스톤디자인(2)	3	4	4	0	2,123,280
		신소재공학과	캡스톤디자인(1)	3	3	3	0	1,592,460
			캡스톤디자인(2)	3	10	10	43,350	1,592,460
		전기공학과	캡스톤디자인(1)	3	21	21	1,038,580	0
			캡스톤디자인(2)	3	11	11	1,418,574	1,061,640
		전자공학과	캡스톤디자인(1)	3	20	20	1,168,990	0
		조선해양공학과	캡스톤설계(2)	2	14	14	482,200	2,968,600
		컴퓨터정보통신공학부 (정보통신공학전공)	캡스톤디자인(1)	2	15	15	882,860	0
			캡스톤디자인(3)	2	14	14	656,715	0
			캡스톤디자인(2)	2	29	29	1,573,620	2,149,160
			캡스톤디자인(4)	2	20	20	481,080	705,300

기준 연도	단과 대학	학과(부)	교과목명	학점 수	캡스톤 디자인 이수학 생수	지원금 수령학 생수	지원금 수령총금액		
							시제품 제작비	교육프로그램 지원비	
		컴퓨터정보통신공학부 (컴퓨터정보공학전공)	캡스톤디자인(1)	2	6	6	237,555	0	
			캡스톤디자인(2)	2	5	5	0	2,750,600	
		토목공학과	캡스톤디자인(1)	2	37	37	570,710	0	
			캡스톤디자인(2)	2	45	45	937,210	274,100	
		화학공학과	화공장의종합설계(1)	1	29	29	875,180	2,526,780	
		환경공학과	캡스톤디자인(1)	2	36	36	3,361,996	0	
			캡스톤디자인(2)	2	41	41	3,434,680	4,426,460	
			환경공학종합설계	3	31	31	2,726,630	660,000	
		해양 과학 대학	식품생명과학부 (식품생명공학전공)	캡스톤디자인(1)	1	4	4	200,000	0
			식품생명과학부 (식품영양학전공)	캡스톤디자인	2	4	4	164,610	0
	산학 융합 공과 대학	건축·해양건설융합공학부	건축종합설계(1)	4	29	29	1,728,470	2,123,280	
			건축종합설계(2)	4	45	45	8,035,930	2,123,280	
			캡스톤디자인(2)	1	4	4	273,970	199,900	
		공간디자인융합기술학과	공간디자인종합설계	3	14	14	1,181,980	1,592,460	
			상업공간종합설계	3	19	19	1,080,570	0	
			특수공간종합설계	3	13	13	1,284,800	2,164,800	
		기계공학부(기계공학전공)	종합설계프로젝트(1)	3	25	25	1,169,200	0	
			종합설계프로젝트(2)	3	19	19	690,560	8,362,300	
		기계공학부(기계설계공학전공)	종합설계프로젝트(1)	3	25	25	1,580,618	0	
			종합설계프로젝트(2)	3	25	25	1,358,748	4,246,560	
		기계공학부(자동차공학전공)	종합설계프로젝트(1)	3	11	11	1,146,962	0	
			종합설계프로젝트(2)	3	10	10	264,340	0	
		융합기술창업학과	캡스톤디자인(1)	3	7	7	292,460	0	
			캡스톤디자인(2)	3	4	4	475,100	627,320	
		단과대 구분없음	기타(소속학과없음)	창의융합종합설계(2)	1	21	21	4,384,250	472,000
				창의융합종합설계(4)	1	10	10	0	12,230,000
계				123	892	892	61,246,151	70,841,160	

* 자료기준일 : 2022. 3. 1. ~ 2023.2. 28.

13. 외국대학 교류 현황

기준연도	학점교류현황		파견인턴 (자대학교→ 타대학교)	유치인원 (타대학교→ 자대학교)
	국가명	대학명		
2020	중국	Hebei Vocational and Technical College of Building Materials	0	1
	합계		0	1
2021	몽골	Mongolian State University of Education	0	2
	합계		0	2
2022	몽골	Mongolian National University of Education	0	5
	일본	Shujitsu University	2	1
	중국	Sichuan International Studies University	0	13
	중국	Qingdao Agricultural University	0	4
	중국	Zhejiang Yuexiu University of Foreign Languages	0	3
	중국	Yantai Nanshan University	0	3
	대만	National Kaohsiung Normal University	0	2
	일본	Iwate University	3	2
	합계		5	33



IV. 교육여건

1. 전체 교원 현황
2. 전임교원 1인당 학생수
3. 전임교원 확보율
4. 산업체 경력 전임교원 현황
5. 교원 강의 담당 현황
6. 도서관 장서 현황
7. 도서관 예산 현황
8. 대학 부설 연구소 현황
9. 교지 확보 현황
10. 교사 시설 확보 현황
11. 기숙사 수용 현황
12. 공동활용 연구장비 운영 현황

1. 전체 교원현황

가. 총괄

(단위 : 명)

구 분 연도별	전 임 교 원					조 교		비 전 임 교 원				
	배정 정원	현 원				배정 정원	현원	겸임 교원	초빙 교원	강사	기타	소 계
		교수	부교수	조교수	소계							
2019	345	233	62	40	335	77	77	25	0	202	37	264
2020	345	220	70	50	340	77	77	25	0	215	37	277
2021	345	219	75	48	342	77	76	23	3	238	30	294
2022	345	233	55	50	338	77	77	15	6	251	32	304
2023	346	224	59	49	332	77	77	12	7	239	32	290

* 강사 : 고등교육법 시행('19.8.1.) 이전 자료는 시간강사에 해당함

나. 교원확보율 총괄

1) 학생현황

(단위 : 명)

계열	학 생 현 황						교 원 법 정 정 원	
	학부		대학원		계		편제	재학생
	편제	재학생	편제	재학생	편제	재학생		
인문사회	1,740	1,850	790	430	2,530	2,280	102	92
자연과학	1,509	1,244	317	249	1,826	1,493	92	75
공학	3,225	2,848	337	306	3,562	3,154	179	158
예체능	414	425	88	331	502	756	26	38
총계	6,888	6,367	1,532	1,316	8,420	7,683	399	363

2) 교원현황

(단위 : 명)

계열	교 원 현 황							
	교 수		부교수		조교수		계	
	남	여	남	여	남	여	남	여
인문사회	42	16	12	3	10	8	64	27
자연과학	36	10	13	7	5	4	54	21
공학	103	6	17	2	18	0	138	8
예체능	5	6	2	3	3	1	10	10
총계	186	38	44	15	36	13	266	66

다. 학과(부)별 전체교원 현황

(단위 : 명)

학과(부)	합계	학부 및 대학원																	
		전임교원								비전임교원									
		계		교수		부교수		조교수		계		겸임교원		초빙교원		강사		기타교원	
		남	여	남	여	남	여	남	여	남	여	남	여	남	여	남	여	남	여
국어국문학과	10	5	1	5	0	0	0	0	1	1	3	0	0	0	0	0	3	1	0
경영학과	11	5	0	3	0	2	0	0	0	5	1	3	1	0	0	2	0	0	0
교직과	17	1	3	0	1	1	0	0	2	2	11	0	1	0	0	1	10	1	0
무역학과	7	3	1	2	1	0	0	1	0	1	2	0	0	0	0	0	2	1	0
미디어문화학과	10	5	0	1	0	2	0	2	0	3	2	0	0	0	0	3	2	0	0
미술학과	31	2	2	1	2	0	0	1	0	11	16	0	0	0	0	11	16	0	0
사회복지학과	8	1	5	1	5	0	0	0	0	0	2	0	0	0	0	0	2	0	0
산업디자인학과	21	1	4	0	2	0	1	1	1	6	10	0	0	0	0	6	10	0	0
아동가족학과	6	0	5	0	4	0	0	0	1	0	1	0	0	0	0	0	1	0	0
역사학과	12	3	0	3	0	0	0	0	0	5	4	0	0	0	0	4	4	1	0
영어영문학과	7	3	3	0	1	2	1	1	1	1	0	0	0	0	0	0	0	1	0
융합기술창업학과	7	4	0	2	0	1	0	1	0	3	0	1	0	0	0	2	0	0	0
음악과	50	4	3	1	1	2	2	1	0	22	21	0	0	0	0	22	21	0	0
일어일문학과	8	3	0	2	0	0	0	1	0	1	4	0	0	0	0	0	2	1	2
중어중문학과	12	3	1	3	1	0	0	0	0	3	5	0	0	0	0	3	4	0	1
철학과	10	3	0	2	0	0	0	1	0	6	1	0	0	0	0	5	1	1	0
체육학과	16	3	1	3	1	0	0	0	0	9	3	0	0	0	0	9	3	0	0
IT융합통신공학과	6	6	0	5	0	1	0	0	0	0	0	0	0	0	0	0	0	0	0
건축·해양건설융합공학부	26	12	1	10	1	0	0	2	0	11	2	0	0	0	0	8	2	3	0

학 과 (부)	합 계	학 부 및 대 학 원																	
		전 임 교 원								비 전 임 교 원									
		계		교 수		부교수		조교수		계		검임교원		초빙교원		강사		기 타 교원	
		남	여	남	여	남	여	남	여	남	여	남	여	남	여	남	여	남	여
공간디자인융합기술학과	6	1	4	1	3	0	1	0	0	0	1	0	0	0	0	0	1	0	0
기계공학부 (기계공학전공)	24	9	1	5	0	3	1	1	0	11	3	4	0	0	0	7	3	0	0
기계공학부 (기계설계공학전공)	6	6	0	5	0	1	0	0	0	0	0	0	0	0	0	0	0	0	0
기계공학부 (자동차공학전공)	7	7	0	4	0	2	0	1	0	0	0	0	0	0	0	0	0	0	0
물리학과	10	9	1	5	0	4	0	0	1	0	0	0	0	0	0	0	0	0	0
생명과학과	7	7	0	4	0	2	0	1	0	0	0	0	0	0	0	0	0	0	0
수산생명의학과	6	6	0	4	0	0	0	2	0	0	0	0	0	0	0	0	0	0	0
수학과	13	8	1	5	0	3	0	0	1	2	2	0	0	0	0	2	2	0	0
식품생명과학부 (식품생명공학전공)	6	5	1	4	1	0	0	1	0	0	0	0	0	0	0	0	0	0	0
식품생명과학부 (식품영양학전공)	5	1	4	1	1	0	3	0	0	0	0	0	0	0	0	0	0	0	0
신소재공학과	5	5	0	5	0	0	0	0	0	0	0	0	0	0	0	0	0	0	0
의류학과	6	0	5	0	4	0	0	0	1	0	1	0	0	0	0	0	1	0	0
전기공학과	5	5	0	4	0	1	0	0	0	0	0	0	0	0	0	0	0	0	0
전자공학과	7	6	0	4	0	1	0	1	0	1	0	0	0	0	0	0	0	1	0
조선해양공학과	7	6	0	5	0	0	0	1	0	1	0	1	0	0	0	0	0	0	0
토목공학과	14	10	0	7	0	0	0	3	0	4	0	0	0	0	0	2	0	2	0
해양경찰학과	6	4	0	3	0	1	0	0	0	2	0	0	0	0	0	0	0	2	0

학 과 (부)	합 계	학 부 및 대 학 원																	
		전 임 교 원								비 전 임 교 원									
		계		교 수		부교수		조교수		계		겸임교원		초빙교원		강사		기 타 교원	
		남	여	남	여	남	여	남	여	남	여	남	여	남	여	남	여	남	여
해양산업·운송과학기술학부 (기관공학전공)	7	6	0	4	0	2	0	0	0	1	0	0	0	0	0	1	0	0	0
해양산업·운송과학기술학부 (해양수산관리전공)	9	6	0	4	0	2	0	0	0	3	0	0	0	0	0	2	0	1	0
해양생명과학과	6	5	0	4	0	1	0	0	0	1	0	0	0	0	0	0	0	1	0
해양생물자원학과	9	8	0	6	0	1	0	1	0	1	0	1	0	0	0	0	0	0	0
화학공학과	7	6	1	6	1	0	0	0	0	0	0	0	0	0	0	0	0	0	0
화학과	7	6	1	4	0	1	1	1	0	0	0	0	0	0	0	0	0	0	0
환경공학과	12	8	0	6	0	0	0	2	0	4	0	0	0	0	0	1	0	3	0
컴퓨터정보통신공학부	3	0	0	0	0	0	0	0	0	2	1	0	0	0	0	1	1	1	0
공간디자인융합기술학과	1	0	0	0	0	0	0	0	0	0	1	0	0	0	0	0	1	0	0
간호학과	12	0	9	0	5	0	3	0	1	0	3	0	0	0	0	0	3	0	0
글로벌비즈니스학부 (경제학전공)	6	5	0	3	0	1	0	1	0	1	0	0	0	0	0	1	0	0	0
글로벌비즈니스학부 (국제물류학전공)	5	5	0	4	0	1	0	0	0	0	0	0	0	0	0	0	0	0	0
글로벌비즈니스학부 (회계학전공)	11	6	0	5	0	0	0	1	0	4	1	0	0	0	0	4	1	0	0
법행정경찰학부	19	7	3	3	0	2	1	2	2	6	3	0	0	0	0	3	3	3	0
소프트웨어학부 (소프트웨어학전공)	7	7	0	2	0	3	0	2	0	0	0	0	0	0	0	0	0	0	0

학 과 (부)	합 계	학 부 및 대 학 원																	
		전 임 교 원								비 전 임 교 원									
		계		교 수		부교수		조교수		계		겸임교원		초빙교원		강사		기 타 교원	
		남	여	남	여	남	여	남	여	남	여	남	여	남	여	남	여	남	여
소프트웨어학부 (스마트모빌리티전공)	8	7	0	6	0	0	0	1	0	1	0	0	0	0	0	0	0	1	0
소프트웨어학부 (인공지능융합전공)	10	8	0	6	0	0	0	2	0	1	1	0	0	0	0	0	1	1	0
소프트웨어학부 (컴퓨터정보공학전공)	12	8	0	8	0	0	0	0	0	4	0	0	0	0	0	2	0	2	0
기타(소속학과없음)	45	0	0	0	0	0	0	0	0	19	26	0	0	1	6	17	20	1	0
논리·철학교육전공	1	0	0	0	0	0	0	0	0	0	0	0	0	0	0	0	0	0	0
역사교육전공	1	0	0	0	0	0	0	0	0	0	0	0	0	0	0	0	0	0	0
영양교육전공	1	0	0	0	0	0	0	0	0	0	0	0	0	0	0	0	0	0	0
영어교육전공	1	0	0	0	0	0	0	0	0	0	0	0	0	0	0	0	0	0	0
유아교육전공	2	0	0	0	0	0	0	0	0	0	0	0	0	0	0	0	0	0	0
일본어교육전공	1	0	0	0	0	0	0	0	0	0	0	0	0	0	0	0	0	0	0
중국어교육전공	1	0	0	0	0	0	0	0	0	0	0	0	0	0	0	0	0	0	0
체육교육전공	2	0	0	0	0	0	0	0	0	0	0	0	0	0	0	0	0	0	0
컴퓨터정보교육전공	1	0	0	0	0	0	0	0	0	0	0	0	0	0	0	0	0	0	0
합 계	622	260	61	181	35	43	14	36	12	159	131	10	2	1	6	119	120	29	3

2. 전임교원 1인당 학생수

가. 최근 5년간 전임교원 1인당 학생수

(단위 : 명)

기준 연도	학생현황						전임 교원 (B)	전임교원 1인당 학생수(명) (A/B)	
	학부		대학원		계(A)			편제정원	재학생
	편제정원	재학생	편제정원	재학생	편제정원	재학생			
2019	6,978	7,131	1,583	1,217	8,561	8,348	335	25.56	24.92
2020	6,940	7,313	1,566	1,094	8,506	8,407	340	25.02	24.73
2021	6,940	6,999	1,572	1,169	8,512	8,168	342	24.89	23.88
2022	6,940	6,611	1,577	1,263	8,517	7,874	338	25.20	23.30
2023	6,888	6,367	1,532	1,316	8,420	7,683	332	25.36	23.14

나. 계열별 전임교원 1인당 학생수

(단위 : 명)

계열	학생현황						전임 교원 (B)	전임교원 1인당 학생수 (A/B)	
	학부		대학원		계(A)			편제정원	재학생
	편제정원	재학생	편제정원	재학생	편제정원	재학생			
인문사회계열	1,740	1,850	790	430	2530	2280	91	27.8	25.05
자연과학계열	1,509	1,244	317	249	1826	1493	75	24.35	19.91
공학계열	3,225	2,848	337	306	3562	3154	146	24.4	21.6
예체능계열	414	425	88	331	502	756	20	25.1	37.8
합계	6,888	6,367	1,532	1,316	8,420	7,683	332	25.36	23.14

3. 전임교원 확보율

가. 최근 5년간 전임교원 확보율

기준 연도	학생현황(명)						전임교원 현황(명)		교원 법정정원(명)		전임교원 확보율(%)	
	학부		대학원		계(A)							
	편제 정원	재학 생	편제 정원	재학 생	편제 정원	재학 생	편제정원 기준(B)	재학생 기준(B')	편제정원 기준(C)	재학생 기준(C')	편제정원 기준 (B/C)×100	재학생 기준 (B/C')×100
2019	6,978	7,131	1,583	1,217	8,561	8,348	335	335	403	393	83.13	85.24
2020	6,940	7,313	1,566	1,094	8,506	8,407	340	340	401	399	84.79	85.21
2021	6,940	6,999	1,572	1,169	8,512	8,168	342	342	402	387	85.07	88.37
2022	6,940	6,611	1,577	1,263	8,517	7,874	338	338	402	374	84.08	90.37
2023	6,888	6,367	1,532	1,316	8,420	7,683	332	332	399	363	83.21	91.46

나. 계열별 전임교원 확보율

계열	교원 확보율(%)							
	전임교원		검입(초빙)포함		기타포함		강사포함	
	편제정원	재학생	편제정원	재학생	편제정원	재학생	편제정원	재학생
인문사회계열	89.22	98.91	90.2	100	95.1	105.43	130.39	144.57
자연과학계열	81.52	100	81.52	100	82.61	101.33	88.04	108
공학계열	81.56	92.41	82.68	93.67	84.92	96.2	93.3	105.7
예체능계열	76.92	52.63	76.92	52.63	76.92	52.63	226.92	155.26
합계	83.21	91.46	83.96	92.29	86.47	95.04	110.28	121.21

4. 산업체 경력 전임교원 현황

(단위 : 명)

단과 대학	학과	5년 이내 신규임용 전임교원						산학협력 중점교수		
		경력 없음	산업체 경력 전임교원					채용형 전임	지정형 전임	비전임
			1년 미만	1년 ~ 3년 미만	3년~ 5년 미만	5년~ 10년 미만	10년 이상			
인문 대학	국어국문학과	1	0	0	0	0	0	0	0	0
	동아시아학부 (일어일문학전공)	1	0	0	0	0	0	0	0	0
	미디어문화학과	0	0	0	1	1	0	0	0	0
	역사철학부(철학전공)	1	0	0	0	0	0	0	0	0
	영어영문학과	2	0	0	0	0	0	0	0	0
예술 대학	미술학과	1	0	0	0	0	0	0	0	0
	산업디자인학과	1	0	0	0	1	1	0	0	0
	음악과	1	0	0	0	0	0	0	0	0
	음악과(성악전공)	1	0	0	0	0	0	0	0	0
	음악과(피아노전공)	1	0	0	0	0	0	0	0	0
사회 과학 대학	경영학과	2	0	0	0	0	0	0	0	0
	무역학과	1	0	0	0	0	0	0	0	0
	법학과	1	0	0	1	1	0	0	0	0
	행정경제학부 (행정학전공)	0	0	1	0	1	0	0	0	0
	회계학과	1	0	0	0	0	0	1	0	0
자연 과학 대학	간호학과	0	0	0	0	1	0	0	0	0
	물리학과	1	0	0	0	0	0	1	0	0
	생명과학과	0	0	0	0	1	0	0	0	0
	수학과	1	0	0	1	0	0	0	0	0
	아동가족학과	1	0	0	0	0	0	0	0	0
	의류학과	0	0	0	0	1	0	0	0	0
	화학과	2	0	0	0	0	0	0	0	0
공과 대학	IT정보제어공학부 (정보제어공학전공)	0	0	0	0	1	0	0	0	0
	조선공학과	0	0	0	0	1	0	0	0	0
	컴퓨터정보통신공학부 (정보통신공학전공)	0	1	0	0	0	0	0	0	0
	토목공학과	1	0	0	0	1	0	1	0	0
	환경공학과	0	0	0	0	1	0	0	0	0
해양 과학	수산생명의학과	0	0	0	1	0	0	0	0	0

단과 대학	학과	5년 이내 신규임용 전임교원						산학협력 중점교수		
		경력 없음	산업체 경력 전임교원					채용형 전임	지정형 전임	비전임
			1년 미만	1년 ~ 3년 미만	3년~ 5년 미만	5년~ 10년 미만	10년 이상			
대학	식품생명과학부 (식품영양학전공)	0	1	0	0	0	0	0	0	0
	해양생명융공과학부 (해양생명과학전공)	1	0	0	0	0	0	1	0	0
	해양생명융공과학부 (해양생물공학전공)	2	0	0	0	0	0	0	0	0
산학 융합 공과 대학	건축·해양건설융합공학부	0	0	0	1	0	0	1	0	0
	공간디자인융합기술학과	0	0	0	0	0	0	1	0	0
	기계융합시스템공학부 (기계공학전공)	0	0	0	1	0	0	1	0	0
	기계융합시스템공학부 (미래형자동차공학전공)	1	1	0	0	0	0	0	0	0
	소프트웨어융합공학과	2	0	0	0	0	0	0	0	0
	융합기술창업학과	0	0	0	1	0	0	1	0	0
ONSE 대학	건축·해양건설융합공 학부	0	0	0	0	1	0	0	0	0
	수산생명의학과	0	1	0	0	0	0	0	0	0
	식품생명과학부 (식품생명공학전공)	1	0	0	0	0	0	0	0	0
	전자공학과	0	0	1	0	0	0	0	0	0
	토목공학과	1	0	0	0	0	0	0	0	0
	환경공학과	0	0	0	1	0	0	0	0	0
ICC 대학부	글로벌비즈니스학부 (경제학전공)	0	0	2	0	0	0	0	0	0
	소프트웨어학부 (인공지능융합전공)	1	0	0	0	0	0	0	0	0
단과대 구분 없음	기타(소속학과없음)	1	0	1	0	0	0	3	0	4
합 계		31	4	5	8	12	1	11	0	4

5. 교원 강의 담당 현황

가. 최근 3년간 강좌 규모별 강좌 수

기준 연도	학기	강좌유형	강좌 규모별 강좌수				
			20명 이하	21~50명	51~100명	101~200명	201명 이상
2021	1학기		534	932	61	11	1
	2학기		624	756	54	5	0
	합계		1,209	1,526	136	3	0
2022	1학기		587	857	72	1	0
	2학기		622	669	64	2	0
	합계		1,209	1,526	136	3	0
2023	1학기		603	762	97	0	0
	2학기		667	620	69	0	0
	합계		1,270	1,382	166	0	0

나. 최근 3년간 교원 강의담당 비율

기준 연도	학 기	총 개설 강의 학점	전임교원		비전임교원									
					겸임교원		초빙교원		강사		기타		계	
			강의 담당 학점	비율	강의 담당 학점	비율	강의 담당 학점	비율	강의 담당 학점	비율	강의 담당 학점	비율	강의 담당 학점	비율
2021	1	4,048	2,847	70.3	75	1.9	36	0.9	927.5	22.9	162.5	4.0	1,201	29.7
	2	3,833	2,625.3	69.5	56.2	1.5	36	0.9	926.5	24.2	150	3.9	1,168.7	30.5
2022	1	3,986.1	2,790.4	70.0	39.2	1.0	72	1.8	981.5	24.6	103	2.6	1,195.7	30.0
	2	3,614	2,629.5	72.8	27.5	0.8	72	2.0	784	21.7	101	2.8	984.5	27.2
2023	1	3,915	2,860.8	73.0	31.3	0.8	84	2.1	841.9	21.5	97	2.5	1,054.2	26.9
	2	3,681	2,675.3	72.7	19.3	0.5	84	2.3	816.4	22.2	86	2.3	1,005.7	27.3

* 고등교육법 시행(‘19.8.1.)에 따라 시간강사 및 강사를 구분하여 표기

6. 도서관 장서 현황

기준 연도	재학생 수 (명)	도서자료			연간장서 증가책수		비도서 자료 (종)	전자자료		인쇄형 연속간행물	
		국내서 (책)	국외서 (책)	학생 1인당 장서수	증가 (책)	폐기 (책)		국내 (패키지)	국외 (패키지)	국내 (종)	국외 (종)
2019	7,890	589,308	95,374	86.8	12,819	0	4,223	13	14	416	90
2020	8,001	603,030	95,497	87.3	13,669	0	4,367	12	17	325	63
2021	8,105	614,557	96,395	87.7	15,238	0	4,521	14	24	295	103
2022	7,830	632,054	96,880	93.1	17,980	0	4,709	14	31	270	42
2023	7,502	644,438	97,190	98.9	12,707	0	4,903	12	34	320	36

* 자료기준일 : 장서 관련 기준연도 3.1. 재학생 수 기준 2022.4.1.

7. 도서관 예산 현황

(단위: 천원)

기준 연도	대학 총예산·결산(A)	자료 구입비(B)	대학총예산·결산 자료구입비비율 (B/A*100)	재학생 수(명) (C)	학생1인당 자료구입비 (B/C)
2019	96,563,014	712,947	0.7	7,890	90.4
2020	98,560,839	694,950	0.7	8,001	86.9
2021	102,851,763	757,250	0.7	8,105	93.4
2022	106,694,497	843,237	0.8	7,830	107.7
2023	97,838,308	737,342	0.8	7,502	98.2

* 2017년부터 예산에서 결산으로 기준 변경

* 자료기준일 : 결산 관련 전년도 회계연도, 재학생 수 전년도 4.1.

8. 대학 부설 연구소 현황

(단위: 건)

연구소명	학문분야	전임 유급 연구원	학술행사 개최건수			
			국제학술대회	국내학술대회	기타	합계
가야문화연구소	인문학	2	0	0	0	0
고등기술융합연구원	공학	0	0	0	1	1
공학연구소	공학	0	0	0	0	0
기초과학연구소	자연과학	0	0	0	3	3
녹조 적조연구센터	농수해양학	0	0	0	0	0
문화사상연구소	인문학	0	0	1	0	1
미디어연구소	사회과학	0	0	0	0	0
법학연구소	사회과학	0	0	0	0	0
빅데이터식품안전융합연구 센터	자연과학	0	0	0	0	0
새만금종합개발연구원	사회과학	0	0	0	0	0
새만금환경연구센터	농수해양학	0	0	0	0	0
수산과학연구소	농수해양학	0	0	1	2	3
스포츠과학연구소	예술체육학	0	0	0	0	0
신재생에너지연구센터	공학	5	0	0	0	0
어린이행복연구소	사회과학	0	0	0	0	0
인문과학연구소	인문학	0	0	0	0	0
인문도시센터	인문학	0	0	0	0	0
전북역사문화교육연구소	인문학	0	0	0	0	0
정보통신기술연구소	공학	0	0	0	0	0
중소기업산학협력센터	공학	0	0	0	0	0
지역개발연구소	사회과학	0	0	0	0	0
창업보육센터	복합학	0	0	0	0	0
풍력기술연구센터	공학	4	0	2	0	2
해양개발연구소	농수해양학	0	0	0	0	0
해양생물연구교육센터	자연과학	0	0	0	0	0
현대미술연구소	예술체육학	0	0	0	0	0
현대음악연구소	예술체육학	0	0	0	0	0
환경건설연구소	공학	0	0	0	0	0
합 계		11	0	4	6	10

* 자료기준일 : 전임유급연구원 2023.4.1., 학술행사 개최건수 : 2022.1.1.~12.31.

9. 교지 확보 현황

기준 연도	기준면적(㎡)		보유면적(㎡) (C)	교지확보율(%)	
	입학정원 기준(A)	재학생 기준(B)		입학정원 기준 (C/A)x100	재학생 기준 (C/B)x100
2019	255,520	255,210	867,757	339.6	340.0
2020	256,008	259,538	870,642	340.1	335.5
2021	256,328	260,202	871,779	340.1	335.0
2022	256,392	248,588	863,142	336.6	347.2
2023	247,440	234,537	863,165	348.8	368.0

10. 교사 시설 확보 현황

기준 연도	기준면적(㎡)		보유면적(㎡)					교사시설확보율(%)	
	입학정원 기준(A)	재학생 기준(B)	기본시설 (C)	지원시설 (D)	연구시설 (E)	부속시설	기타시설	입학정원 기준 (C+D+E)/A x100	재학생 기준 (C+D+E)/B x100
2019	127,760	131,532	137,785	28,976	15,001	10,237	42,154	142.3	138.2
2020	128,004	133,496	137,785	28,976	15,001	10,237	42,153	142.0	136.2
2021	128,164	130,101	141,788	24,973	15,001	10,237	42,153	141.8	139.7
2022	128,196	124,294	147,734	25,778	15,001	15,511	26,710	147.1	151.7
2023	123,720	119,955	147,668	25,778	16,540	18,898	26,714	153.6	158.4

11. 기숙사 수용 현황

기준 연도	재학생수 (명) (A)	수용가능인원 (명) (B)	기숙사 수용률 (%) B/Ax100	기숙사비(천원)			
				1인실	2인실	3인실	4인실 이상
2019	7,714	1,637	21.2	148.9	130.7/148.9	148.9	130.7
2020	7,787	1,637	21.0	153.5	134.7/153.5	153.5	134.7
2021	7,581	1,637	21.6	153.6	134.9/153.6	153.6	134.9
2022	7,257	1,637	22.6	158.2	138.9/158.2	158.2	138.9
2023	7,034	1,639	23.3	163.0	143.1/163.0	163.0	143.1

12. 공동활용 연구장비 운영 현황

기준 연도	장비명	모델명	장비위치	제작사 (공급사)	구입년 월	구입가격 (원)
2022	3축복합환경진동시험기 (24KN)	EM2401-THB- 8-M	장비지원센터	IMV	2018-05	295,367,180
	eDAQ PLUS	DAQ	KATIC 시험동	HBM	2010-05	34,716,000
	고무시험기	831.50	KATIC 시험동	MTS	2004-05	307,470,210
	고무시험기	831.50	장비지원센터	MTS	2017-05	264,528,750
	내구성시험기(1)	244.11	KATIC 시험동	MTS	2001-01	96,000,000
	복합부식시험기	Q-FOG CCT 600	장비지원센터	Q-Panel	2016-07	77,000,000
	복합환경진동시험기(50 KN)	DONGLIN	장비지원센터	DONGLIN	2013-05	318,159,550
	비틀림내구성시험기	215.45 Actuator	KATIC 시험동	MTS	2002-11	118,592,300
	데이터계측분석시스템	CRFX-2000GI	KATIC 시험동	캐드원시스템	2017-05	48,393,500
	NHV측정분석시스템	LMS SCADAS	KATIC 시험동	IMC	2018-12	48,770,000
	3차원측정기	PRISMO 7	장비지원센터	Carl Zeiss	2001-01	185,211,000
	만능재료시험기	QT/100	KATIC 시험동	MTS	2001-01	86,632,000
	관개Press성형해석프로 그램	R6	KATIC 시험동	Autoform Plus R6	2017-05	43,018,500
	복합부식시험기	CC1000ip	신재생에너지관 103호	Ascott Analytical Equipment	2016-07	137,818,290
	내구성시험기(2)	244.12	KATIC 시험동	MTS	2001-01	96,000,000
	내구성시험기(3)	244.12	KATIC 시험동	MTS	2001-01	96,000,000
	선형내구성시험기(5)	244.22	KATIC 시험동	MTS	2004-02	122,583,510
	선형내구성시험기(7)	244.21	KATIC 시험동	MTS	2012-07	252,484,634
	15KN 유압피로시험시스템(8)	244.11	KATIC 시험동	MTS	2014-05	319,070,390
	선형내구성시험기(9)	244.11	KATIC 시험동	MTS	2016-05	173,098,390
	고분해능 전계방사형주사전자현 미경	su8220	국립군산대학교 공동실험실습관	히타치	2016-09	416,677,310
	고분해능엑스선회절분 석기	EMPYREAN	국립군산대학교 공동실험실습관	PANalytical	2011-11	337,440,180
	고성능액체크로마토그 래프	1260LC	국립군산대학교 공동실험실습관	Agilent	2015-12	100,195,362

기준 연도	장비명	모델명	장비위치	제작사 (공급사)	구입년 월	구입가격 (원)
2022	공초점레이저주사현미경	FV1200	국립군산대학교 공동실험실습관	올림푸스	2013-11	260,283,500
	기체크로마토그래피 텐덤질량분석기	Bruker-320MS	국립군산대학교 공동실험실습관	Bruker	2010-03	200,561,620
	선형내구성시험기(4)	244.12	KATIC 시험동	MTS	2004-02	122,583,510
	엑스선형광분석기	ZSX PrimusII	국립군산대학교 공동실험실습관	Rigaku	2014-11	254,771,420
	기체크로마토그래프	Bruker-450GC	국립군산대학교 공동실험실습관	Bruker	2010-03	44,162,792
	등방정수압성형기	ISA-CIP-S30-200	국립군산대학교 공동실험실습관	일신오토클레이브	2013-08	71,520,000
	디지털편광현미경	LV100ND	국립군산대학교 공동실험실습관	니콘	2015-09	52,303,560
	아미노산분석기	L-8900	국립군산대학교 공동실험실습관	히타치	2015-02	91,521,000
	액체크로마토그래피-텐덤 질량이온분석기 시스템	agilent-6420	국립군산대학교 공동실험실습관	Agilent	2013-10	253,048,825
	열분석시스템	SDT Q600, DSC Q200	국립군산대학교 공동실험실습관	TA Instruments Ltd	2007-12	80,194,900
	유도결합플라즈마방출 분광기	iCAP7400DUO	국립군산대학교 공동실험실습관	ThermoFisher	2015-02	82,011,860
	이온크로마토그래피	ICS-1600	국립군산대학교 공동실험실습관	ThermoFisher	2013-10	69,719,720
	나노입도분석기	HELOS/RODOS &SUCELL	국립군산대학교 공동실험실습관	Sympatec GmbH	2010-09	72,275,001
	자동연마기&시료절단 기	ECOMET4000+ AUTOMET3000	국립군산대학교 공동실험실습관	Buehler	2010-10	44,975,220
	자외선-가시광선/근적외선 분광광도계	UH4150	국립군산대학교 공동실험실습관	HITACHI	2014-09	71,057,670
	전계방사형 주사전자현미경	S-4800+EDS(H ORIBA : EX-250)	국립군산대학교 공동실험실습관	HITACHI	2007-12	290,575,350
	진동시료형자력계	Model 7404	국립군산대학교 공동실험실습관	LakeShore	2012-12	102,070,000
	푸리에변환 적외선분광기	6300FV+IRT5000	국립군산대학교 공동실험실습관	JASCO	2010-09	204,929,996
	핵자기공명분광기	VNMRS 500MHz	국립군산대학교 공동실험실습관	Varian	2006-10	424,609,740
	이온빔 단면가공기	PhoeniX BETA	국립군산대학교 공동실험실습관	Buehler	2015-09	117,343,240
	대용량 동결건조기	LP08(XXX)	국립군산대학교 공동실험실습관	일신	2017-12	40,603,150
	비표면적 측정 장치	BESORP-max	국립군산대학교 공동실험실습관	BEL	2014-09	70,111,140
	입도분석기	NANOPHOX	국립군산대학교 공동실험실습관	Sympatec GmbH	2010-09	136,703,000
	타원편광분석기	M-2000	국립군산대학교 공동실험실습관	J.A. Woollam Co.,Inc	2013-03	216,993,980

기준 연도	장비명	모델명	장비위치	제작사 (공급사)	구입년 월	구입가격 (원)
2022	수은분석기	DMA-80	국립군산대학교 공동실험실습관	Milestone	2017-07	46,613,690
	액체크로마토그래피 사중극자 비행시간형 질량분석기	X500R QTOF	국립군산대학교 공동실험실습관	AB sciex	2017-09	304,700,400
	발열량 측정기	6400EF	국립군산대학교 공동실험실습관	Parr Instrument	2018-06	58,985,660
	자동원소분석기	FlashSmart	국립군산대학교 공동실험실습관	Thermo Fisher Scientific	2018-10	76,919,410
	열분석시스템 II	DSC250	국립군산대학교 공동실험실습관	TA Instruments Ltd.	2018-12	94,628,500
	열분석시스템 -III	SDT650	국립군산대학교 공동실험실습관	TA Instruments Ltd.	2019-06	81,078,240
	주사전자현미경	SU3800	국립군산대학교 공동실험실습관	HITACHI	2019-10	194,592,250
	라만분광기	RAMANtouch	국립군산대학교 공동실험실습관	nanophoton	2020-10	210,808,230
	마이크로웨이브	MULTIWAVE5 000	국립군산대학교 공동실험실습관	Anton Paar	2020-07	44,330,000
	주사탐침현미경	Multimode8	국립군산대학교 공동실험실습관	Bruker Nano Surfaces	2020-10	133,454,780
	원편광이색성분광계	J-1500	국립군산대학교 공동실험실습관	JASCO	2021-10	95,568,920
	엑스선회절분석기	SmartLab SE	국립군산대학교 공동실험실습관	Rigaku	2021-10	207,243,660
	엑스선광전자분광기	Axis Supra+	국립군산대학교 공동실험실습관	Kratos Analytical Ltd.	2022-03	1,461,650,780
	대용량 동결건조기-II	LP20(XXX1)	국립군산대학교 공동실험실습관	일신	2022-09	100,979,030
	입도분석기-II	mastersizer 3000	국립군산대학교 공동실험실습관	Malvern Panalytical	2022-10	113,223,920
	동적기계분석기	Discovery DMA 850	국립군산대학교 공동실험실습관	TA Instruments Ltd.	2022-08	167,847,370
	밀도측정기	Accupyc II 1345	국립군산대학교 공동실험실습관	Micromeritics (U.S.A)	2022-08	38,530,000
	조섬유 추출장치	FT12	국립군산대학교 공동실험실습관	Gerhardt	2017-07	87,919,490
	비표면적 측정 장치 II	BELSORP-max II	국립군산대학교 공동실험실습관	MicrotracBEL Corp.	2019-07	110,329,510
	의료용분리막식임상화 학 자동분석장치 (생화학분석기)	BA400	국립군산대학교 공동실험실습관	Biosystems	2021-06	84,500,000
	6축가진내구시험기	323.10 MAST	KATIC 시험동	MTS	2004-03	674,614,550
	내구성시험기(6)	244.22	KATIC 시험동	JKS	2008-09	35,000,000
	외장형 챔버	Temp 2500	KATIC	원테크	2016-05	48,108,320

기준 연도	장비명	모델명	장비위치	제작사 (공급사)	구입년 월	구입가격 (원)
			시험동			
	유도결합플라즈마질량 분석기	Bruker-820MS	국립군산대학교 공동실험실습관	Varian	2009-10	230,375,230
	중금속전처리시스템	ASP-20	국립군산대학교 공동실험실습관	Ctrl-M	2015-12	51,765,000
	형광분광광도계	FluoroMate FS-2	국립군산대학교 공동실험실습관	SCINCO	2010-10	32,231,220
합 계						12,136,155,410



V. 교육/연구성과

1. 졸업생 현황
2. 졸업생 진학현황
3. 졸업생 취업현황
4. 전임교원의 연구실적
5. 연구비 수혜실적
6. 기술이전 수입료 및 계약실적
7. 특허출원 및 등록실적
8. 학생의 창업 및 창업지원 현황
9. 창업 교육 지원 현황

1. 졸업생 현황

가. 최근 3년간 졸업생 현황

(단위 : 명)

기준 연도	졸업자		
	계	남	여
2021	1,543	921	622
2022	1,551	937	614
2023	1,451	886	565

나. 학과(부)별 졸업생 현황

(단위 : 명)

대학	학과(부)	졸업자		
		계	남	여
인문 대학	국어국문학과	21	12	9
	동아시아학부 (일어일문학전공)	29	21	8
	동아시아학부 (중어중문학전공)	25	6	19
	미디어문화학과	22	5	17
	역사철학부(역사전공)	15	10	5
	역사철학부(철학전공)	18	10	8
	영어영문학과	28	11	17
	일어일문학과	1	0	1
예술 대학	미술학과	19	11	8
	산업디자인학과	24	8	16
	음악과	24	6	18
사회 과학 대학	경영학과	37	23	14
	국제물류학과	23	16	7
	무역학과	29	18	11
	법학과	29	19	10
	사회복지학과	25	10	15
	행정경제학부 (경제학전공)	20	10	10
	행정경제학부 (행정학전공)	41	19	22
	회계학과	36	13	23
자연 과학 대학	간호학과	39	9	30
	물리학과	19	17	2

대학	학과(부)	졸업자		
		계	남	여
	생물학과	19	12	7
	수학과	15	8	7
	아동가족학과	19	1	18
	의류학과	29	10	19
	체육학과	34	20	14
	화학과	19	7	12
공과 대학	IT정보제어공학부 (IT융합통신공학전공)	35	26	9
	IT정보제어공학부 (정보제어공학전공)	28	22	6
	신소재공학과	21	17	4
	전기공학과	44	38	6
	전자공학과	28	23	5
	정보통신공학과	1	1	0
	조선해양공학과	15	10	5
	컴퓨터정보통신공학부 (정보통신공학전공)	37	28	9
	컴퓨터정보통신공학부 (컴퓨터정보공학전공)	55	38	17
	토목공학과	49	43	6
	화학공학과	27	19	8
	환경공학과	64	37	27
해양 과학 대학	수산생명의학과	37	24	13
	식품생명과학부 (식품생명공학전공)	17	5	12
	식품생명과학부 (식품영양학전공)	23	5	18
	해양경찰학과	29	18	11
	해양산업·운송과학기술학부 (마린엔지니어링전공)	19	17	2
	해양산업·운송과학기술학부 (해양생산시스템전공)	21	19	2
	해양생명과학과	11	8	3
	해양생명응용과학부 (해양생명과학전공)	3	0	3
	해양생명응용과학부 (해양생물공학전공)	1	0	1

대학	학과(부)	졸업자		
		계	남	여
	해양생물자원학과	29	17	12
산학융합과대학	건축·해양건설융합공학부	61	54	7
	공간디자인융합기술학과	26	7	19
	기계공학부(기계공학전공)	26	26	0
	기계공학부 (기계설계공학전공)	25	24	1
	기계공학부 (자동차공학전공)	18	18	0
	기계융합시스템공학부 (기계공학전공)	2	2	0
	기계융합시스템공학부 (기계에너지공학전공)	3	2	1
	기계융합시스템공학부 (미래형자동차공학전공)	2	2	0
	소프트웨어융합공학과	3	2	1
	소프트웨어학과	22	17	5
	융합기술창업학과	10	5	5
	계	1,451	886	565

* 자료기준일 : 2022년 8월과 2023년 2월 학과별 졸업생 현황

2. 졸업생 진학 현황

가. 최근 3년간 졸업생 진학 현황

기준 연도	졸업자(명) (A)		진 학 자(명)														진학률 (%) (B/A)* 100
			계(B)		국내전문대학		국내대학		국내대학원		국외전문대학		국외대학		국외대학원		
	남	여	남	여	남	여	남	여	남	여	남	여	남	여	남	여	
2020	931	617	49	30	1	0	1	1	47	28	0	0	0	0	0	1	5.1
2021	921	622	58	28	2	1	0	1	56	26	0	0	0	0	0	0	5.6
2022	937	614	50	37	1	0	0	2	48	35	0	0	0	0	1	0	5.6

* 「교육관련기관 정보공개에 관한 특례법」 시행령 개정으로 인한 공시 시기 및 지침 시기 변경(2017공시)

나. 학과(부) 진학 현황

단과 대학	학과(부)	졸업자(명) (A)		진학자(명)														진학률 (%) (B/A)* 100
				계(B)		국내 전문대학		국내 대학		국내 대학원		국외 전문대학		국외 대학		국외 대학원		
		남	여	남	여	남	여	남	여	남	여	남	여	남	여	남	여	
인문 대학	국어국문학과	6	17	0	1	0	0	0	0	0	1	0	0	0	0	0	0	4.3
	동아시아학부 (일어일문학전공)	8	10	0	0	0	0	0	0	0	0	0	0	0	0	0	0	0
	동아시아학부 (중어중문학전공)	9	7	1	1	0	0	0	1	0	0	0	0	0	0	1	0	12.5
	미디어문화학과	12	13	0	0	0	0	0	0	0	0	0	0	0	0	0	0	0
	역사철학부 (역사전공)	14	12	0	0	0	0	0	0	0	0	0	0	0	0	0	0	0
	역사철학부 (철학전공)	8	5	0	0	0	0	0	0	0	0	0	0	0	0	0	0	0
	영어영문학과	11	14	0	0	0	0	0	0	0	0	0	0	0	0	0	0	0
예술 대학	미술학과	6	19	1	1	0	0	0	0	1	1	0	0	0	0	0	0	8
	산업디자인학과	11	14	0	0	0	0	0	0	0	0	0	0	0	0	0	0	0
	음악과	6	16	3	2	0	0	0	0	3	2	0	0	0	0	0	0	22.7
사회 과학 대학	경영학과	39	13	0	0	0	0	0	0	0	0	0	0	0	0	0	0	0
	국제물류학과	19	11	0	0	0	0	0	0	0	0	0	0	0	0	0	0	0
	무역학과	18	14	0	0	0	0	0	0	0	0	0	0	0	0	0	0	0
	법학과	14	10	0	0	0	0	0	0	0	0	0	0	0	0	0	0	0
	사회복지학과	12	26	0	0	0	0	0	0	0	0	0	0	0	0	0	0	0
	행정경제학부 (경제학전공)	11	5	0	0	0	0	0	0	0	0	0	0	0	0	0	0	0
	행정경제학부 (행정학전공)	22	23	0	0	0	0	0	0	0	0	0	0	0	0	0	0	0
	회계학과	14	27	0	0	0	0	0	0	0	0	0	0	0	0	0	0	0
자연 과학 대학	간호학과	6	25	0	0	0	0	0	0	0	0	0	0	0	0	0	0	0
	물리학과	15	7	5	2	0	0	0	0	5	2	0	0	0	0	0	0	31.8
	생물학과	16	12	3	3	0	0	0	1	3	2	0	0	0	0	0	0	21.4
	수학과	14	6	0	1	0	0	0	0	0	1	0	0	0	0	0	0	5
	아동가족학과	2	14	0	0	0	0	0	0	0	0	0	0	0	0	0	0	0
	의류학과	6	12	0	0	0	0	0	0	0	0	0	0	0	0	0	0	0
	체육학과	12	17	1	1	0	0	0	0	1	1	0	0	0	0	0	0	6.9
	통계컴퓨터과 학과	0	1	0	0	0	0	0	0	0	0	0	0	0	0	0	0	0
	화학과	12	4	3	0	0	0	0	0	3	0	0	0	0	0	0	0	18.8

단과 대학	학과(부)	졸업자(명) (A)		진학자(명)														진학률 (%) (B/A)* 100
				계(B)		국내 전문대학		국내 대학		국내 대학원		국외 전문대학		국외 대학		국외 대학원		
		남	여	남	여	남	여	남	여	남	여	남	여	남	여	남	여	
공과 대학	IT정보제어 공학부 (IT융합통신 공학전공)	28	12	0	0	0	0	0	0	0	0	0	0	0	0	0	0	0
	IT정보제어공 학부 (정보제어공학 전공)	25	8	0	0	0	0	0	0	0	0	0	0	0	0	0	0	0
	나노화학공학과	24	17	3	4	0	0	0	0	3	4	0	0	0	0	0	0	17.1
	신소재공학과	22	7	0	2	0	0	0	0	0	2	0	0	0	0	0	0	6.9
	전기공학과	63	4	0	0	0	0	0	0	0	0	0	0	0	0	0	0	0
	전자공학과	31	2	0	0	0	0	0	0	0	0	0	0	0	0	0	0	0
	조선해양공학과	13	5	1	2	0	0	0	0	1	2	0	0	0	0	0	0	16.7
	컴퓨터정보공학과	2	0	0	0	0	0	0	0	0	0	0	0	0	0	0	0	0
	컴퓨터정보통신 공학부 (정보통신공학 전공)	33	13	0	0	0	0	0	0	0	0	0	0	0	0	0	0	0
	컴퓨터정보통신 공학부 (컴퓨터정보 공학전공)	35	15	1	2	0	0	0	0	1	2	0	0	0	0	0	0	6
	토목공학과	35	4	7	0	1	0	0	0	6	0	0	0	0	0	0	0	17.9
	환경공학과	44	18	0	0	0	0	0	0	0	0	0	0	0	0	0	0	0
해양 과학 대학	식품생명과학부 (식품생명공학 전공)	14	19	3	2	0	0	0	0	3	2	0	0	0	0	0	0	15.2
	식품생명과학부 (식품영양학 전공)	8	27	0	6	0	0	0	0	0	6	0	0	0	0	0	0	17.1
	해양경찰학과	15	12	0	0	0	0	0	0	0	0	0	0	0	0	0	0	0
	해양산업·운송 과학기술학부 (마린엔지니어링 전공)	8	2	0	0	0	0	0	0	0	0	0	0	0	0	0	0	0
	해양산업·운송 과학기술학부 (해양생산시스 템 전공)	15	4	0	2	0	0	0	0	0	2	0	0	0	0	0	0	10.5
	해양생명응용 과학부 (수산생명의학 전공)	23	18	4	3	0	0	0	0	4	3	0	0	0	0	0	0	17.1

단과 대학	학과(부)	졸업자(명) (A)		진학자(명)														진학률 (%) (B/A)* 100
				계(B)		국내 전문대학		국내 대학		국내 대학원		국외 전문대학		국외 대학		국외 대학원		
		남	여	남	여	남	여	남	여	남	여	남	여	남	여	남	여	
	해양생명응용 과학부 (해양생명과학 전공)	17	8	1	1	0	0	0	0	1	1	0	0	0	0	0	0	8
	해양생명응용 과학부 (해양생물공학 전공)	30	18	4	0	0	0	0	0	4	0	0	0	0	0	0	0	8.3
산학 융합 공과 대학	건축·해양건 설융합공학부	44	11	3	0	0	0	0	0	3	0	0	0	0	0	0	0	5.5
	공간디자인융 합기술학과	11	18	0	0	0	0	0	0	0	0	0	0	0	0	0	0	0
	기계융합시스템 공학부 (기계공학전공)	18	1	1	0	0	0	0	0	1	0	0	0	0	0	0	0	5.3
	기계융합시스템 공학부 (기계에너지공학 전공)	29	4	5	0	0	0	0	0	5	0	0	0	0	0	0	0	15.2
	기계융합시스템 공학부 (미래형자동차 공학전공)	15	0	0	0	0	0	0	0	0	0	0	0	0	0	0	0	0
	소프트웨어융 합공학과	10	8	0	1	0	0	0	0	0	1	0	0	0	0	0	0	5.6
	융합기술창업 학과	2	5	0	0	0	0	0	0	0	0	0	0	0	0	0	0	0
	계	937	614	50	37	1	0	0	0	2	48	35	0	0	0	0	1	0

* 기준 : 2021년 8월과 2022년 2월 졸업자 중 진학자 현황(자료기준일 2022.12.31.)

3. 졸업생 취업 현황

가. 최근 3년간 졸업생 취업 현황

(단위 : 명)

기준 연도	졸업자 (A)		취업자(B)												진학자 (C)		입 대 자 (D)	취업 불가능자 (E)		외국인 유학생 (F)		건강보험 직장가입 제외대상 (G)		기타		미상		취업률 [B/(A- (C+D+E +F+G))] *100	입학당시 기취업자		교내 취업	
			건강보험 DB연계 취업자				해외 취업자		영농업 종사자		개인창작 활동 종사자		1인 창(사)업자																			
	남	여	남	여	남	여	남	여	남	여	남	여	남	여	남	여	남	여	남	여	남	여	남	여	남	여	남	여	남	여	남	여
2020	981	617	470	287	5	5	0	0	7	14	14	3	16	16	49	30	22	1	0	13	10	7	8	305	212	22	32	59.4	11	9	19	33
2021	921	622	443	284	1	0	1	0	2	10	10	4	15	17	58	28	16	0	0	5	4	5	9	355	251	10	9	55.5	6	6	8	11
2022	937	614	512	298	0	0	1	0	3	2	11	3	19	13	50	37	24	0	0	7	5	9	20	296	229	5	7	61.6	20	10	20	11

* 조사대상 및 자료기준일 : 전년도 8월과 기준연도 2월 졸업자, 매년 12. 31. 취업통계조사 기준

나. 학과(부)별 졸업생 취업 현황

(단위 : 명)

단과 대학	학과(부)	졸업자 (A)		취업자(B)												진학자 (C)		입 대 자 (D)	취업 불가능자 (E)		외국인 유학생 (F)		건강보험 직장가입 제외대상 (G)		기타		미상		취업률 (%)
				건강보험 DB연계 취업자		해외 취업자		영농업 종사자		개인창작 활동 종사자		1인 창(사)업자		프리랜서															
		남	여	남	여	남	여	남	여	남	여	남	여	남	여	남	여	남	여	남	여	남	여	남	여	남	여		
인문 대학	국어국문학과	6	17	2	4	0	0	1	0	0	0	0	1	1	1	0	1	1	0	0	0	0	0	3	1	5	0	2	55.6
	동아시아학부 (일어일문학전공)	8	10	3	4	0	0	0	0	0	0	0	0	1	0	0	0	0	0	0	0	0	2	5	3	0	0	50	
	동아시아학부 (중어중문학전공)	9	7	2	3	0	0	0	0	0	0	0	0	0	1	1	0	0	0	0	0	0	0	6	3	0	0	35.7	
	미디어문화학과	12	13	5	8	0	0	0	0	0	0	0	1	0	0	0	1	0	0	0	0	0	1	5	3	0	0	65.2	

단과 대학	학과(부)	졸업자 (A)		취업자(B)												진학자 (C)		입 대 자 (D)	취업 불가능자 (E)		외국인 유학생 (F)		건강보험 직장가입 제외대상 (G)		기타		미상		취업률 (%)
				건강보험 DB연계 취업자		해외 취업자		영농업 종사자		개인창작 활동 종사자		1인 창(사)업자		프리랜서															
		남	여	남	여	남	여	남	여	남	여	남	여	남	여	남	여		남	여	남	여	남	여	남	여	남	여	
	역사철학부 (역사전공)	14	12	6	5	0	0	0	0	0	0	0	0	0	0	0	0	0	0	0	0	0	1	1	7	6	0	0	45.8
	역사철학부 (철학전공)	8	5	4	1	0	0	0	0	0	0	0	0	0	0	0	0	0	0	0	0	0	1	4	3	0	0	41.7	
	영어영문학과	11	14	4	4	0	0	0	0	0	0	0	0	2	1	0	0	0	0	0	0	1	0	0	5	8	0	0	45.8
예 대 학	미술학과	6	19	2	8	0	0	0	0	2	0	0	0	0	3	1	1	1	0	0	0	0	0	0	0	7	0	0	68.2
	산업디자인학과	11	14	7	7	0	0	0	0	0	0	0	0	0	0	0	0	1	0	0	0	0	0	0	3	7	0	0	58.3
	음악과	6	16	1	5	0	0	0	0	0	0	0	0	1	0	0	3	2	0	0	0	0	0	0	2	8	0	0	41.2
사 회 대 학	경영학과	39	13	25	9	0	0	0	0	0	0	0	0	0	0	0	0	1	0	0	0	0	1	1	12	3	0	0	69.4
	국제물류학과	19	11	13	7	0	0	0	0	0	0	0	0	0	1	1	0	0	0	0	0	0	0	1	5	2	0	0	75.9
	무역학과	18	14	9	4	0	0	0	0	0	0	0	1	0	0	1	0	0	0	0	1	2	2	0	5	7	0	0	55.6
	법학과	14	10	6	0	0	0	0	0	0	0	0	0	0	0	0	0	1	0	0	0	0	0	1	7	9	0	0	27.3
	사회복지학과	12	26	4	11	0	0	0	0	0	0	0	0	0	0	1	0	0	0	0	0	0	0	3	8	11	0	0	45.7
	행정경제학부 (경제학전공)	11	5	3	3	0	0	0	0	0	0	0	0	0	1	0	0	0	0	0	1	0	0	0	6	2	0	0	46.7
	행정경제학부 (행정학전공)	22	23	11	8	0	0	0	0	0	0	0	0	0	0	0	0	0	0	0	0	0	1	0	9	15	1	0	43.2
	회계학과	14	27	7	14	0	0	0	0	0	0	0	0	0	0	0	0	0	0	0	0	0	1	2	6	11	0	0	55.3
자 연 대 학	간호학과	6	25	6	19	0	0	0	0	0	0	0	0	0	0	0	0	0	0	0	0	0	0	1	0	5	0	0	83.3
	물리학과	15	7	7	4	0	0	0	0	0	0	0	0	0	0	0	5	2	1	0	0	0	0	0	2	1	0	0	78.6
	생물학과	16	12	9	4	0	0	0	0	0	0	0	0	0	0	0	3	3	0	0	0	0	0	0	4	5	0	0	59.1
	수학과	14	6	6	2	0	0	0	0	0	0	0	0	0	0	0	0	1	2	0	0	0	0	0	6	3	0	0	47.1
	아동가족학과	2	14	1	12	0	0	0	0	0	0	0	0	0	0	0	0	0	0	0	0	0	0	0	1	2	0	0	81.3
	의류학과	6	12	4	6	0	0	0	0	0	0	1	0	0	0	0	0	0	0	0	0	0	0	0	2	5	0	0	61.1

V. 교육/연구성과

단과 대학	학과(부)	졸업자 (A)		취업자(B)												진학자 (C)		입 대 자 (D)	취업 불가능자 (E)		외국인 유학생 (F)		건강보험 직장가입 제외대상 (G)		기타		미상		취업률 (%)
				건강보험 DB연계 취업자		해외 취업자		영농업 종사자		개인창작 활동 종사자		1인 창(사)업자		프리랜서															
		남	여	남	여	남	여	남	여	남	여	남	여	남	여	남	여		남	여	남	여	남	여	남	여	남	여	
	체육학과	12	17	6	8	0	0	0	0	0	0	0	1	1	1	1	0	0	0	0	0	0	4	6	0	0	63		
	화학과	12	4	5	4	0	0	0	0	0	0	0	0	0	3	0	1	0	0	0	0	0	0	0	3	0	75		
	IT정보제어공학 (IT융합통신공학전공)	28	12	20	6	0	0	0	0	0	0	0	0	0	0	0	0	0	0	0	0	1	8	5	0	0	66.7		
공과 대학	IT정보제어공학 (정보제어공학전공)	25	8	15	4	0	0	0	0	0	0	0	1	0	0	0	0	0	0	0	0	0	9	4	0	0	60.6		
	나노화학공학과	24	17	17	10	0	0	0	0	0	0	0	0	0	3	4	0	0	0	0	0	0	4	3	0	0	79.4		
	신소재공학과	22	7	14	3	0	0	0	0	0	0	1	0	1	0	0	2	0	0	0	0	0	6	2	0	0	70.4		
	전기공학과	63	4	29	2	0	0	0	0	0	0	1	0	0	0	0	1	0	0	1	0	0	31	2	0	0	49.2		
	전자공학과	31	2	20	1	0	0	0	0	0	0	0	0	2	0	0	0	0	0	0	0	0	9	1	0	0	69.7		
	조선해양공학과	13	5	8	2	0	0	0	0	0	0	0	0	0	1	2	0	0	0	3	0	0	1	1	0	0	83.3		
	컴퓨터정보공학과	2	0	1	0	0	0	0	0	0	0	1	0	0	0	0	0	0	0	0	0	0	0	0	0	0	100		
	컴퓨터정보통신공학부 (정보통신공학전공)	33	13	18	8	0	0	0	0	0	0	0	0	2	1	0	0	0	0	0	0	0	13	4	0	0	63		
	컴퓨터정보통신공학부 (컴퓨터정보공학전공)	35	15	17	7	0	0	0	0	0	0	0	0	0	0	1	2	1	0	0	0	1	0	15	6	0	0	53.3	
	토목공학과	35	4	20	2	0	0	0	0	0	0	0	0	2	0	7	0	0	0	0	0	0	6	2	0	0	75		
	환경공학과	44	18	32	8	0	0	0	0	0	0	0	0	1	0	0	0	0	0	0	1	0	0	11	9	0	0	67.2	
	식품생명과학부 (식품영양학전공)	14	19	9	12	0	0	0	0	0	0	0	0	0	0	3	2	0	0	0	0	0	2	5	0	0	75		
해양 과학 대학	식품생명과학부 (식품영양학전공)	8	27	5	12	0	0	0	0	0	0	0	0	1	0	0	6	0	0	0	0	0	1	4	1	5	62.1		

단과 대학	학과(부)	졸업자 (A)		취업자(B)												진학자 (C)		입 대 자 (D)	취업 불가능자 (E)		외국인 유학생 (F)		건강보험 직장가입 제외대상 (G)		기타		미상		취업률 (%)
				건강보험 DB연계 취업자		해외 취업자		영농업 종사자		개인창작 활동 종사자		1인 창(사)업자		프리랜서															
		남	여	남	여	남	여	남	여	남	여	남	여	남	여	남	여		남	여	남	여	남	여	남	여	남	여	
	해양경찰학과	15	12	8	6	0	0	0	0	0	0	1	0	0	0	0	0	0	0	0	0	0	6	6	0	0	55.6		
	해양산업·운송과 학기술학부 (미린엔지니어링전공)	8	2	6	1	0	0	0	0	0	0	0	0	0	0	0	2	0	0	0	0	0	0	1	0	0	87.5		
	해양산업·운송과 학기술학부 (해양생산시스템전공)	15	4	6	0	0	0	0	0	0	0	0	0	0	0	2	6	0	0	0	0	0	3	2	0	0	54.5		
	해양생명융공과학부 (수산생명의학전공)	23	18	12	10	0	0	0	0	0	0	2	0	0	0	4	3	0	0	0	0	0	5	5	0	0	70.6		
	해양생명융공과학부 (해양생명과학전공)	17	8	13	3	0	0	0	0	0	0	0	0	0	1	1	1	0	0	0	0	0	2	4	0	0	72.7		
	해양생명융공과학부 (해양생물공학전공)	30	18	13	6	0	0	0	0	0	0	2	0	0	0	4	0	1	0	0	0	0	2	10	10	0	0	51.2	
	건축·해양건설융 합공학부	44	11	21	8	0	0	0	0	0	0	1	0	1	1	3	0	1	0	0	0	1	1	0	16	1	0	0	65.3
산·학 융·합·공·과·대·학	공간디자인융합기 술학과	11	18	8	11	0	0	0	0	1	1	0	0	0	0	0	0	0	0	0	0	2	6	0	0	72.4			
	기계융합시스템공학부 (기계공학전공)	18	1	10	1	0	0	0	0	0	0	0	0	1	0	1	0	0	0	0	0	1	0	5	0	0	0	70.6	
	기계융합시스템공학부 (기계에너지공학전공)	29	4	14	3	0	0	0	0	0	0	0	0	1	0	5	0	0	0	0	0	9	1	0	0	64.3			
	기계융합시스템공학부 (미래자동차공학전공)	15	0	9	0	0	0	0	0	0	0	0	0	0	0	0	0	0	0	0	0	6	0	0	0	60			
	소프트웨어융합공학과	10	8	9	5	0	0	0	0	0	0	0	0	0	0	1	0	0	0	1	0	0	2	0	0	87.5			
	융합기술창업학과	2	5	0	3	0	0	0	0	0	0	0	0	0	0	0	1	0	0	0	0	1	2	0	0	50			

단과 대학	학과(부)	졸업자 (A)		취업자(B)												진학자 (C)		입 대 자 (D)	취업 불가능자 (E)		외국인 유학생 (F)		건강보험 직장가입 제외대상 (G)		기타		미상		취업률 (%)
				건강보험 DB연계 취업자		해외 취업자		영농업 종사자		개인창작 활동 종사자		1인 창(사)업자		프리랜서															
		남	여	남	여	남	여	남	여	남	여	남	여	남	여	남	여		남	여	남	여	남	여	남	여			
계		937	614	512	298	0	0	1	0	3	2	11	3	19	13	50	37	24	0	0	7	5	9	20	296	229	5	7	61.6

* 2021년 8월과 2022년 2월 졸업자, 2022.12.31. 조사기준

4. 전임교원의 연구실적

가. 최근 3년간 전임교원의 연구실적

기준 연도	전임 교원	논문 실적							저역서실적			전임교원 1인당 논문 실적				전임교원 1인당 저역서실적
		총계	국내			국제			계	저서	역서	국내 기준	국제 기준	연구재단 등재지 (후보포함)	SCI급 /SCOPUS 학술지	
			소계	연구재단 등재지 (후보포함)	기타 국내발간 일반학술지	소계	SCI급 /SCOPUS 학술지	기타 국제발간 일반학술지								
2020	342	272.97	187.60	185.10	2.50	85.37	80.47	4.90	29.77	25.31	4.47	0.5485	0.2496	0.5412	0.2353	0.0871
2021	338	284.18	180.08	174.68	5.40	104.10	99.38	4.72	26.32	24.05	2.27	0.5328	0.3080	0.5168	0.2940	0.0779
2022	332	244.80	153.25	150.43	2.82	91.55	89.26	2.29	22.38	21.67	0.71	0.4616	0.2757	0.4531	0.2689	0.0674

나. 학과(부)별 국내외 논문실적(2022년도)

단과 대학	학과 (부)	전임교원		논문 실적														전임교원 1인당 논문 실적							
				총계	국내						국제														
					소계		연구재단 등재지 (후보포함)		기타 국내발간 일반학술지		소계		SCI급 /SCOPUS 학술지		기타 국제발간 일반학술지		국내 기준		국제 기준		연구재단 등재지 (후보포함)		SCI급 /SCOPUS 학술지		
		남	여	남	여	남	여	남	여	남	여	남	여	남	여	남	여	남	여	남	여	남	여	남	여
HASS 대학	국어국문학과	5	1	0.5	5	0.5	5	0.5	5	0	0	0	0	0	0	0	0	0.1	5	0	0	0.1	5	0	0
	경영학과	5	0	2	0	2	0	2	0	0	0	0	0	0	0	0	0	0.4	0	0	0	0.4	0	0	0
	교직과	1	3	1	2.5	1	2.5	1	2.5	0	0	0	0	0	0	0	0	1	0.85	0	0	1	0.85	0	0
	무역학과	3	1	1.6	0.5	1.1	0.5	1.1	0.5	0	0	0.5	0	0.5	0	0	0	0.3337	0.5	0.1637	0	0.3337	0.5	0.1637	0
	미디어문화학과	5	0	6.5	0	6.5	0	6.5	0	0	0	0	0	0	0	0	0	1.3	0	0	0	1.3	0	0	0

단과대학	학과(부)	전임교원		논문 실적														전임교원 1인당 논문 실적							
				총계	국내						국제														
					소계		연구재단 등재지 (후보포함)		기타 국내발간 일반학술지		소계		SCI급 /SCOPUS 학술지		기타 국제발간 일반학술지		국내 기준		국제 기준		연구재단 등재지 (후보포함)		SCI급 /SCOPUS 학술지		
		남	여	남	여	남	여	남	여	남	여	남	여	남	여	남	여	남	여	남	여	남	여		
	미술학과	2	2	0	0	0	0	0	0	0	0	0	0	0	0	0	0	0	0	0	0	0	0	0	
	사회복지학과	1	5	0.125	4.7714	0.125	4.7714	0.125	4.2	0	0.5714	0	0	0	0	0	0	0.125	0.9543	0	0	0.125	0.84	0	0
	산업디자인학과	1	4	0	1	0	1	0	1	0	0	0	0	0	0	0	0	0	0.25	0	0	0	0.25	0	0
	아동가족학과	0	5	0	3.4	0	3.4	0	3.4	0	0	0	0	0	0	0	0	0	0.68	0	0	0	0.68	0	0
	역사학과	3	0	4	0	4	0	3	0	1	0	0	0	0	0	0	1.3333	0	0	0	1	0	0	0	
	영어영문학과	3	3	2	2	2	1.5	2	1.5	0	0	0	0.5	0	0.5	0	0	0.6667	0.5	0	0.6667	0.6667	0.5	0	0.6667
	융합기술창업학과	4	0	2.1	0	2.1	0	2.1	0	0	0	0	0	0	0	0	0.525	0	0	0	0.525	0	0	0	
	음악과	4	3	0	1	0	1	0	1	0	0	0	0	0	0	0	0	0.3333	0	0	0	0.3333	0	0	
	일어일문학과	3	0	2	0	2	0	2	0	0	0	0	0	0	0	0	0	0.6667	0	0	0	0.6667	0	0	0
	중어중문학과	3	1	0	1	0	1	0	1	0	0	0	0	0	0	0	0	0	1	0	0	0	1	0	0
	철학과	3	0	3	0	3	0	3	0	0	0	0	0	0	0	0	0	1	0	0	0	1	0	0	0
	체육학과	3	1	2.6833	0	2.6833	0	2.6833	0	0	0	0	0	0	0	0	0	0.8944	0	0	0	0.8944	0	0	0
ONSE 대학	IT융합통신공학과	6	0	2.0881	0	0.7857	0	0.7857	0	0	0	1.3024	0	0.9024	0	0.4	0	0.131	0	0.2171	0	0.131	0	0.1504	0
	건축·해양건설융합공학부	12	1	5.5	1.75	2.8	0.5	2.8	0.5	0	0	2.7	1.25	2.7	1.25	0	0	0.2333	0.5	0.225	1.25	0.2333	0.5	0.225	1.25
	공간디자인융합기술학과	1	4	0	1.75	0	1.5	0	1.5	0	0	0	0.25	0	0.25	0	0	0	0.375	0	0.0625	0	0.375	0	0.0625

단과 대학	학과 (부)	전임교원		논문 실적														전임교원 1인당 논문 실적							
				총계	국내						국제														
					소계		연구재단 등재지 (후보 포함)		기타 국내발간 일반학술지		소계		SCI급 /SCOPUS 학술지		기타 국제발간 일반학술지		국내 기준		국제 기준		연구재단 등재지 (후보 포함)		SCI급 /SCOPUS 학술지		
		남	여	남	여	남	여	남	여	남	여	남	여	남	여	남	여	남	여	남	여	남	여		
	기계공학부 (기계공학전공)	9	1	48679	22413	0.525	0.1657	0.525	0.1657	0.	0.	43429	20746	43429	20746	0.	0.	0.0583	0.1657	0.4825	20746	0.0583	0.1657	0.4825	20746
	기계공학부 (기계설계공학전공)	6	0	51333	0.	28333	0.	28333	0.	0.	0.	23	0.	23	0.	0.	0.	0.4722	0.	0.3833	0.	0.4722	0.	0.3833	0.
	기계공학부 (자동차공학전공)	7	0	48762	0.	35	0.	35	0.	0.	0.	13762	0.	13762	0.	0.	0.	0.5	0.	0.1966	0.	0.5	0.	0.1966	0.
	물리학과	9	1	53346	0.9214	0.	0.	0.	0.	0.	0.	53346	0.9214	51346	0.9214	0.2	0.	0.	0.	0.5927	0.9214	0.	0.	0.5705	0.9214
	생명과학과	7	0	78821	0.	1.2333	0.	1.2333	0.	0.	0.	66488	0.	66488	0.	0.	0.	0.1762	0.	0.9498	0.	0.1762	0.	0.9498	0.
	수산생명의학과	6	0	24562	0.	1.3625	0.	1.3625	0.	0.	0.	1.0987	0.	1.0987	0.	0.	0.	0.2271	0.	0.1823	0.	0.2271	0.	0.1823	0.
	수학과	8	1	66679	0.3429	43	0.	43	0.	0.	0.	23679	0.3429	23679	0.3429	0.	0.	0.5375	0.	0.296	0.3429	0.5375	0.	0.296	0.3429
	식품생명과학부 (식품생명공학전공)	5	1	4119	0.	1.819	0.	1.819	0.	0.	0.	23	0.	23	0.	0.	0.	0.3638	0.	0.46	0.	0.3638	0.	0.46	0.
	식품생명과학부 (식품영양학전공)	1	4	0.	41691	0.	0.9167	0.	0.9167	0.	0.	0.	32524	0.	32524	0.	0.	0.	0.2292	0.	0.8131	0.	0.2292	0.	0.8131
	신소재공학과	5	0	0.5	0.	0.	0.	0.	0.	0.	0.	0.5	0.	0.5	0.	0.	0.	0.	0.	0.1	0.	0.	0.	0.1	0.
	의류학과	0	5	0.	2144	0.	1.7333	0.	1.7333	0.	0.	0.	0.4107	0.	0.125	0.	0.2857	0.	0.3467	0.	0.0821	0.	0.3467	0.	0.025
	전기공학과	5	0	13762	0.	0.4	0.	0.4	0.	0.	0.	0.9762	0.	0.9762	0.	0.	0.	0.08	0.	0.1952	0.	0.08	0.	0.1952	0.
	전자공학과	6	0	56684	0.	1.	0.	1.	0.	0.	0.	46684	0.	36684	0.	1.	0.	0.1657	0.	0.7831	0.	0.1657	0.	0.6164	0.
	조선해양공학과	6	0	54	0.	34	0.	34	0.	0.	0.	2	0.	2	0.	0.	0.	0.5667	0.	0.3333	0.	0.5667	0.	0.3333	0.

단과대학	학과(부)	전임교원		논문 실적														전임교원 1인당 논문 실적							
				총계	국내						국제														
					소계		연구재단 등재지 (후보포함)		기타 국내발간 일반학술지		소계		SCI급 /SCOPUS 학술지		기타 국제발간 일반학술지		국내 기준		국제 기준		연구재단 등재지 (후보포함)		SCI급 /SCOPUS 학술지		
남	여	남	여	남	여	남	여	남	여	남	여	남	여	남	여	남	여	남	여	남	여	남	여		
	토목공학과	10	0	13.9277	0.	7.4857	0.	7.4857	0.	0.	0.	6.442	0.	6.442	0.	0.	0.	0.7486	0.	0.6442	0.	0.7486	0.	0.6442	0.
	해양경찰학과	4	0	2	0.	2	0.	2	0.	0.	0.	0.	0.	0.	0.	0.	0.	0.5	0.	0.	0.	0.5	0.	0.	0.
	해양산업·운송과 학기술학부 (기관공학전공)	6	0	4.75	0.	4.75	0.	4.75	0.	0.	0.	0.	0.	0.	0.	0.	0.7917	0.	0.	0.	0.7917	0.	0.	0.	
	해양산업·운송과 학기술학부 (해양수산관리전공)	6	0	1.2363	0.	0.9763	0.	0.9763	0.	0.	0.	0.25	0.	0.25	0.	0.	0.	0.1627	0.	0.0417	0.	0.1627	0.	0.0417	0.
	해양생명과학과	5	0	6.1509	0.	2.3286	0.	2.3286	0.	0.	0.	3.8223	0.	3.8223	0.	0.	0.	0.4657	0.	0.7645	0.	0.4657	0.	0.7645	0.
	해양생물자원학과	8	0	3.1624	0.	1.1301	0.	1.1301	0.	0.	0.	2.0323	0.	2.0323	0.	0.	0.	0.1413	0.	0.254	0.	0.1413	0.	0.254	0.
	화학공학과	6	1	1.7691	0.6667	0.5	0.25	0.5	0.25	0.	0.	1.2691	0.4167	1.2691	0.4167	0.	0.	0.0833	0.25	0.2115	0.4167	0.0833	0.25	0.2115	0.4167
	화학과	6	1	4.3207	0.1538	0.	0.	0.	0.	0.	0.	4.3207	0.1538	4.3207	0.1538	0.	0.	0.	0.	0.7201	0.1538	0.	0.	0.7201	0.1538
	환경공학과	8	0	1.6527	0.	0.6666	0.	0.6666	0.	0.	0.	0.9861	0.	0.9861	0.	0.	0.	0.0833	0.	0.1233	0.	0.0833	0.	0.1233	0.
ICC 대학부	간호학과	0	9	0.	8.3333	0.	6.1833	0.	6.1833	0.	0.	0.	215	0.	215	0.	0.	0.	0.687	0.	0.2389	0.	0.687	0.	0.2389
	글로벌비즈니스학부 (경제학전공)	5	0	5.5	0.	4.5	0.	4.5	0.	0.	0.	1.	0.	1.	0.	0.	0.	0.9	0.	0.2	0.	0.9	0.	0.2	0.
	글로벌비즈니스학부 (국제물류학전공)	5	0	2.1667	0.	0.9	0.	0.9	0.	0.	0.	1.2667	0.	1.2667	0.	0.	0.	0.18	0.	0.2533	0.	0.18	0.	0.2533	0.

단과 대학	학과 (부)	전임교원		논문 실적														전임교원 1인당 논문 실적							
				총계	국내						국제														
					소계		연구재단 등재지 (후보포함)		기타 국내발간 일반학술지		소계		SCI급 /SCOPUS 학술지		기타 국제발간 일반학술지		국내 기준		국제 기준		연구재단 등재지 (후보포함)		SCI급 /SCOPUS 학술지		
		남	여	남	여	남	여	남	여	남	여	남	여	남	여	남	여	남	여	남	여	남	여		
	글로벌비즈니스학부 (회계학전공)	6	0	465	0	465	0	465	0	0	0	0	0	0	0	0	0.775	0	0	0	0.775	0	0	0	
	법행정경찰학부	7	3	94	48	94	48	84	48	1	0	0	0	0	0	0	13429	16	0	0	12	16	0	0	
	소프트웨어학부 (소프트웨어학전공)	7	0	8255	0	65621	0	65621	0	0	0	16654	0	16654	0	0	0.9374	0	0.2422	0	0.9374	0	0.2422	0	
	소프트웨어학부 (스마트로봇학전공)	7	0	172019	0	22	0	22	0	0	0	150019	0	150019	0	0	0.3143	0	21431	0	0.3143	0	21431	0	
	소프트웨어학부 (인공지능융합전공)	8	0	52383	0	265	0	265	0	0	0	25883	0	21883	0	0.4	0.3313	0	0.3235	0	0.3313	0	0.2735	0	
	소프트웨어학부 (컴퓨터정보공학전공)	8	0	54046	0	49458	0	49458	0	0	0	0.4588	0	0.4588	0	0	0.6182	0	0.0574	0	0.6182	0	0.0574	0	
단과대 구분 없음	논리·철학교육 전공	1	0	3	0	3	0	3	0	0	0	0	0	0	0	0	3	0	0	0	3	0	0	0	
	역사교육전공	0	1	0	1	0	1	0	1	0	0	0	0	0	0	0	0	1	0	0	0	1	0	0	
	영양교육전공	0	1	0	0.25	0	0.25	0	0.25	0	0	0	0	0	0	0	0	0.25	0	0	0	0.25	0	0	
	영어교육전공	0	1	0	1.5	0	1.5	0	1.5	0	0	0	0	0	0	0	0	1.5	0	0	0	1.5	0	0	
	유아교육전공	1	1	0.25	0.3667	0.25	0.3667	0	0.3667	0.25	0	0	0	0	0	0	0.25	0.3667	0	0	0	0.3667	0	0	
	일본어교육전공	0	1	0	2	0	2	0	2	0	0	0	0	0	0	0	0	2	0	0	0	2	0	0	
	중국어교육전공	1	0	0	0	0	0	0	0	0	0	0	0	0	0	0	0	0	0	0	0	0	0	0	
	체육교육전공	2	0	1.75	0	1.5	0	1.5	0	0	0	0.25	0	0.25	0	0	0.75	0	0.125	0	0.75	0	0.125	0	

단과 대학	학과 (부)	전임교원		논문 실적														전임교원 1인당 논문 실적							
				총계	국내						국제														
					소계	연구재단 등재지 (후보포함)		기타 국내발간 일반학술지		소계	SCI급 /SCOPUS 학술지		기타 국제발간 일반학술지		국내 기준	국제 기준	연구재단 등재지 (후보포함)	SCI급 /SCOPUS 학술지							
		남	여	남		여	남	여	남		여	남	여	남					여	남	여	남	여		
	컴퓨터정보교육전공	1	0	0	0	0	0	0	0	0	0	0	0	0	0	0	0	0	0	0	0	0	0	0	0
계		236	66	191.187	53.6106	111.3623	41.8881	109.1123	41.3167	2.25	0.5714	79.8247	11.7225	77.8247	11.4368	2	0.2857	0.4187	0.6347	0.3001	0.1776	0.4102	0.626	0.2926	0.1733

* 자료기준일 : 전임교원 2023.4.1., 논문실적 2022년도

다. 학과(부)별 지역서 실적(2022년도)

단과 대학	학과 (부)	전임교원		지역서실적						전임교원 1인당 지역서실적	
				계		저서		역서			
		남	여	남	여	남	여	남	여	남	여
HASS 대학	국어국문학과	5	1	0.	0.3334	0.25	0.3334	0.	0.	0.05	0.3334
	경영학과	5	0	0.	0.	0.	0.	0.	0.	0.	0
	교직과	1	3	0.	0.	0.	0.	0.	0.	0.	0
	무역학과	3	1	0.	0.	0.	0.	0.	0.	0.	0
	미디어문화학과	5	0	1.6	0.	2.0333	0.	0.	0.	0.4067	0
	미술학과	2	2	0.	0.	0.	0.	0.	0.	0.	0
	사회복지학과	1	5	0.	0.25	0.	0.9111	0.	0.	0.	0.1822
	산업디자인학과	1	4	0.	0.	0.	0.	0.	0.	0.	0
	아동가족학과	0	5	0.	0.	0.	0.	0.	0.	0.	0
	역사학과	3	0	1.	0.	1.	0.	0.	0.	0.3333	0
	영어영문학과	3	3	0.	0.	0.	0.	0.	0.	0.	0
	융합기술창업학과	4	0	0.	0.	0.	0.	0.	0.	0.	0
	음악과	4	3	0.	0.	0.	0.	0.	0.	0.	0
	일어일문학과	3	0	0.	0.	0.	0.	0.	0.	0.	0
	중어중문학과	3	1	0.	0.	0.	0.	0.	0.	0.3333	0
	철학과	3	0	0.5	0.	1.	0.	0.5	0.	0.5	0
	체육학과	3	1	0.	0.	0.	0.	0.	0.	0.	0
ONSE 대학	IT융합통신공학과	6	0	0.	0.	0.	0.	0.	0.	0.	0
	건축·해양건설융합 공학부	12	1	1.	0.	1.	0.	0.	0.	0.0833	0

단과 대학	학과 (부)	전임교원		저역서실적						전임교원 1인당 저역서실적	
				계		저서		역서			
		남	여	남	여	남	여	남	여	남	여
	공간디자인융합기술 학과	1	4	0.	0.1111	0.	0.1111	0.	0.	0.	0.0278
	기계공학부 (기계공학전공)	9	1	0.	0.	3.	0.	0.	0.	0.3333	0
	기계공학부 (기계설계공학전공)	6	0	0.	0.	0.	0.	0.	0.	0.	0
	기계공학부 (자동차공학전공)	7	0	0.	0.	0.	0.	0.	0.	0.	0
	물리학과	9	1	0.	0.	0.	0.	0.	0.	0.	0
	생명과학과	7	0	0.2111	0.	0.	0.	0.2111	0.	0.0302	0
	수산생명의학과	6	0	0.	0.	0.	0.	0.	0.	0.	0
	수학과	8	1	0.	0.	0.	0.	0.	0.	0.	0
	식품생명과학부 (식품생명공학전공)	5	1	0.	0.	0.	0.	0.	0.	0.	0
	식품생명과학부 (식품영양학전공)	1	4	0.	0.	0.	0.1429	0.	0.	0.	0.0357
	신소재공학과	5	0	0.	0.	0.	0.	0.	0.	0.	0
	의류학과	0	5	0.	0.	0.	0.	0.	0.	0.	0
	전기공학과	5	0	0.	0.	0.	0.	0.	0.	0.	0
	전자공학과	6	0	0.	0.	1.	0.	0.	0.	0.1667	0
	조선해양공학과	6	0	0.	0.	0.6	0.	0.	0.	0.1	0
	토목공학과	10	0	0.	0.	0.	0.	0.	0.	0.	0
	해양경찰학과	4	0	2.	0.	3.	0.	0.	0.	0.75	0

단과 대학	학과 (부)	전임교원		지역서실적						전임교원 1인당 지역서실적	
				계		저서		역서			
		남	여	남	여	남	여	남	여	남	여
	해양산업·운송과학 기술학부 (기관공학전공)	6	0	0.	0.	0.	0.	0.	0.	0.	0
	해양산업·운송과학 기술학부 (해양수산관리전공)	6	0	0.5	0.	0.5	0.	0.	0.	0.0833	0
	해양생명과학과	5	0	0.	0.	0.	0.	0.	0.	0.	0
	해양생물자원학과	8	0	0.	0.	0.25	0.	0.	0.	0.0313	0
	화학공학과	6	1	0.	0.	0.	0.	0.	0.	0.	0
	화학과	6	1	0.	0.	1.	0.	0.	0.	0.1667	0
	환경공학과	8	0	0.	0.	0.	0.	0.	0.	0.	0
ICC 대학부	간호학과	0	9	0.	0.	0.	0.	0.	0.	0.	0
	글로벌비즈니스학부 (경제학전공)	5	0	0.	0.	0.	0.	0.	0.	0.	0
	글로벌비즈니스학부 (국제물류학전공)	5	0	0.	0.	0.	0.	0.	0.	0.	0
	글로벌비즈니스학부 (회계학전공)	6	0	0.	0.	0.	0.	0.	0.	0.	0
	법행정경찰학부	7	3	0.	0.	0.	0.375	0.	0.	0.	0.125
	소프트웨어학부 (소프트웨어학전공)	7	0	0.	0.	0.	0.	0.	0.	0.	0
	소프트웨어학부 (스마트모빌리티전공)	7	0	0.	0.	0.	0.	0.	0.	0.	0
	소프트웨어학부 (인공지능융합전공)	8	0	2.	0.	2.	0.	0.	0.	0.25	0

단과대학	학과(부)	전임교원		저역서실적						전임교원 1인당 저역서실적	
				계		저서		역서			
		남	여	남	여	남	여	남	여	남	여
	소프트웨어학부 (컴퓨터정보공학전공)	8	0	0.	0.	0.	0.	0.	0.	0.	0
단과대 구분 없음	논리·철학교육전공	1	0	0.1667	0.	0.1667	0.	0.	0.	0.1667	0
	역사교육전공	0	1	0.	0.	0.	0.	0.	0.	0.	0
	영양교육전공	0	1	0.	0.	0.	0.	0.	0.	0.	0
	영어교육전공	0	1	0.	0.	0.	0.	0.	0.	0.	0
	유아교육전공	1	1	0.	1.5	0.	1.5	0.	0.	0.	1.5
	일본어교육전공	0	1	0.	0.	0.	0.	0.	0.	0.	0
	중국어교육전공	1	0	0.	0.	0.5	0.	0.	0.	0.5	0
	체육교육전공	2	0	0.	0.	0.	0.	0.	0.	0.	0
	컴퓨터정보교육전공	1	0	0.	0.	0.	0.	0.	0.	0.	0
계		266	66	19.0111	3.3735	17.3	3.3735	0.7111	0	0.0715	0.0511

* 자료기준일 : 전임교원 2023.4.1., 저역서실적 2022년도

5. 연구비 수혜 실적

가. 최근 3년간 연구비 수혜 실적

(단위 : 천원)

기준연도	전임교원수	연구비 지원												대응자금 (연구비)		전임교원 1인당 연구비	
		계		교내		교외											
						중앙정부		지자체		민간		외국					
		과제수	연구비	과제수	연구비	과제수	연구비	과제수	연구비	과제수	연구비	과제수	연구비	교내	교외	교내	교외
2020	342	638	30,983,570	329	1,078,137	230	25,717,135	42	2,108,200	37	2,080,098	0	0	29,933	431,502	3,240.0	88,704.5
2021	338	730	29,463,290	374	1,454,419	278	23,748,897	36	1,312,479	42	2,947,495	0	0	60,000	140,164	4,480.5	83,281.2
2022	332	685	32,872,071	346	1,384,163	259	27,083,217	33	2,275,624	47	2,129,067	0	0	160,000	190,000	4,651.1	95,415.4

나. 학과(부)별 연구비 수혜 실적(2022년도)

(단위 : 천원)

단과대학	학과(부)	전임교원수	연구비 지원												대응자금 (연구비)		전임교원 1인당 연구비	
			계		교내		교외											
							중앙정부		지자체		민간		외국					
			과제수	연구비	과제수	연구비	과제수	연구비	과제수	연구비	과제수	연구비	과제수	연구비	교내	교외	교내	교외
HASS 대학	국어국문학과	6	6	19,692	6	19,692	0	0	0	0	0	0	0	0	0	0	3,282.	0
	경영학과	5	13	604,606	6	26,410	3	63,196	4	515,000	0	0	0	0	0	0	5,282.	115,639.2
	교직과	4	4	36,564	2	6,564	0	0	0	0	2	30,000	0	0	0	0	1,641.	7,500
	무역학과	4	6	33,297	5	21,128	1	12,169	0	0	0	0	0	0	0	0	5,282.	3,042.2

단과대학	학과(부)	전임교원수	연구비 지원												대응자금 (연구비)		전임교원 1인당 연구비	
			계		교내		교외											
							중앙정부		지자체		민간		외국					
			과제수	연구비	과제수	연구비	과제수	연구비	과제수	연구비	과제수	연구비	과제수	연구비	교내	교외	교내	교외
	미디어문화학과	5	9	366,054	7	44,410	1	316,394	1	5,250	0	0	0	0	0	0	8,882	64,328.8
	미술학과	4	4	13,128	4	13,128	0	0	0	0	0	0	0	0	0	0	3,282	0
	사회복지학과	6	8	164,972	7	39,692	1	125,280	0	0	0	0	0	0	0	0	6,615.3	20,880
	산업디자인학과	5	5	16,410	5	16,410	0	0	0	0	0	0	0	0	0	0	3,282	0
	아동가족학과	5	4	13,128	4	13,128	0	0	0	0	0	0	0	0	0	0	2,625.6	0
	역사학과	3	4	21,647	3	9,846	1	11,801	0	0	0	0	0	0	0	0	3,282	3,933.7
	영어영문학과	6	7	27,692	7	27,692	0	0	0	0	0	0	0	0	0	0	4,615.4	0
	융합기술창업학과	4	6	71,128	5	21,128	0	0	1	50,000	0	0	0	0	0	0	5,282	12,500
	음악과	7	7	22,974	7	22,974	0	0	0	0	0	0	0	0	0	0	3,282	0
	일어일문학과	3	3	9,846	3	9,846	0	0	0	0	0	0	0	0	0	0	3,282	0
	중어중문학과	4	4	13,128	4	13,128	0	0	0	0	0	0	0	0	0	0	3,282	0
	철학과	3	3	9,846	3	9,846	0	0	0	0	0	0	0	0	0	0	3,282	0
	체육학과	4	6	58,184	5	33,128	1	25,056	0	0	0	0	0	0	0	0	8,282	6,264
	IT융합통신공학과	6	10	183,692	6	19,692	3	155,000	1	9,000	0	0	0	0	0	0	3,282	27,333.3
	건축·해양건설 융합공학부	13	28	1,038,557	13	41,025	13	935,782	0	0	2	61,750	0	0	0	0	3,155.8	76,733.3

단과 대학	학과(부)	전임 교원 수	연구비 지원												대응자금 (연구비)		전임교원 1인당 연구비	
			계		교내		교외											
							중앙정부		지자체		민간		외국					
			과제 수	연구비	과제 수	연구비	과제 수	연구비	과제 수	연구비	과제 수	연구비	과제 수	연구비	교내	교외	교내	교외
ONSE 대학	공간디자인융합 기술학과	5	7	141,410	5	16,410	2	125,000	0	0	0	0	0	0	0	0	3,282	25,000
	기계공학부 (기계공학전공)	10	34	4,149,289	10	49,538	18	3,636,751	2	49,000	4	414,000	0	0	60,000	67,000	10,953.8	416,675.1
	기계공학부 (기계설계공학전공)	6	29	1,950,836	6	19,692	17	1,681,144	3	100,000	3	150,000	0	0	0	0	3,282	321,857.3
	기계공학부 (자동차공학전공)	7	31	1,053,246	8	42,974	15	844,272	6	122,000	2	44,000	0	0	0	0	6,139.1	144,324.6
	물리학과	10	27	1,361,662	10	32,820	17	1,328,842	0	0	0	0	0	0	0	0	3,282	132,884.2
	생명과학과	7	23	1,759,099	8	30,974	15	1,728,125	0	0	0	0	0	0	0	0	4,424.9	246,875
	수산생명의학과	6	24	2,849,986	6	24,410	10	2,657,463	0	0	8	168,113	0	0	0	0	4,068.3	470,929.3
	수학과	9	15	362,153	10	37,538	5	324,615	0	0	0	0	0	0	0	0	4,170.9	36,068.3
	식품생명과학부 (식품생명공학전공)	6	8	322,410	5	16,410	3	306,000	0	0	0	0	0	0	0	0	2,735	51,000
	식품생명과학부 (식품영양학전공)	5	15	498,467	5	16,410	5	301,057	3	89,000	2	92,000	0	0	0	0	3,282	96,411.4
	신소재공학과	5	10	406,095	5	16,410	4	367,685	0	0	1	22,000	0	0	0	0	3,282	77,937
	의류학과	5	6	47,451	5	16,410	1	31,041	0	0	0	0	0	0	0	0	3,282	6,208.2
전기공학과	5	7	90,410	5	16,410	2	74,000	0	0	0	0	0	0	0	0	3,282	14,800	

단과 대학	학과(부)	전임 교원 수	연구비 지원												대응자금 (연구비)		전임교원 1인당 연구비	
			계		교 내		교 외											
							중앙정부		지자체		민간		외국					
			과제 수	연구비	과제 수	연구비	과제 수	연구비	과제 수	연구비	과제 수	연구비	과제 수	연구 비	교 내	교 외	교 내	교 외
	전자공학과	6	9	169,516	6	18,051	3	151,465	0	0	0	0	0	0	0	0	3,008.5	25,244.2
	조선해양공학과	6	19	831,976	6	19,692	8	714,784	2	15,000	3	82,500	0	0	0	0	3,282.	135,380.7
	토목공학과	10	34	2,981,650	10	49,538	19	2,480,112	0	0	5	452,000	0	0	50,000	85,000	9,953.8	301,711.2
	해양경찰학과	4	4	13,128	4	13,128	0	0	0	0	0	0	0	0	0	0	3,282.	0
	해양산업·운송 과학기술학부 (기관공학전공)	6	9	312,692	6	19,692	2	284,000	1	9,000	0	0	0	0	0	0	3,282.	48,833.3
	해양산업·운송 과학기술학부 (해양수산관리전공)	6	15	478,532	7	39,692	4	397,040	1	4,800	3	37,000	0	0	0	0	6,615.3	73,140
	해양생명과학과	5	28	2,532,527	5	16,410	17	1,226,013	1	938,000	5	352,104	0	0	0	0	3,282.	503,223.4
	해양생물자원학과	8	29	2,741,832	8	26,256	18	2,593,061	2	117,115	1	5,400	0	0	0	0	3,282.	339,447
	화학공학과	7	14	814,878	7	22,974	6	691,904	0	0	1	100,000	0	0	0	0	3,282.	113,129.1
	화학과	7	17	634,878	7	22,974	7	527,904	1	9,000	2	75,000	0	0	0	0	3,282.	87,414.9
	환경공학과	8	17	914,955	8	30,974	7	714,722	1	158,259	1	11,000	0	0	0	0	3,871.8	110,497.6
	간호학과	9	9	29,538	9	29,538	0	0	0	0	0	0	0	0	0	0	3,282.	0

단과 대학	학과(부)	전임 교원 수	연구비 지원												대응자금 (연구비)		전임교원 1인당 연구비	
			계		교내		교외											
							중앙정부		지자체		민간		외국					
			과제 수	연구비	과제 수	연구비	과제 수	연구비	과제 수	연구비	과제 수	연구비	과제 수	연구비	교내	교외	교내	교외
ICC 대학부	글로벌비즈니스학부 (경제학전공)	5	6	37,933	5	13,128	1	24,805	0	0	0	0	0	0	0	0	2,625.6	4,961
	글로벌비즈니스학부 (국제물류학전공)	5	7	48,910	5	16,410	2	32,500	0	0	0	0	0	0	0	0	3,282	6,500
	글로벌비즈니스학부 (회계학전공)	6	6	19,692	6	19,692	0	0	0	0	0	0	0	0	0	0	3,282	0
	법행정경찰학부	10	16	162,547	12	48,820	3	75,227	1	38,500	0	0	0	0	0	0	4,882	11,372.7
	소프트웨어학부 (소프트웨어학전공)	7	19	664,427	10	82,974	8	565,253	0	0	1	16,200	0	0	0	0	11,853.4	83,064.7
	소프트웨어학부 (스마트모빌리티전공)	7	13	1,036,613	7	22,974	5	973,639	1	40,000	0	0	0	0	50,000	38,000	10,424.9	150,234.1
	소프트웨어학부 (인공지능융합전공)	8	16	380,178	8	24,615	7	348,863	1	6,700	0	0	0	0	0	0	3,076.9	44,445.4
	소프트웨어학부 (컴퓨터정보공학전공)	8	13	296,508	9	65,256	4	231,252	0	0	0	0	0	0	0	0	8,157	28,906.5
단과대 구분 없음	논리·철학교육 전공	1	1	3,282	1	3,282	0	0	0	0	0	0	0	0	0	0	3,282	0
	역사교육전공	1	1	3,282	1	3,282	0	0	0	0	0	0	0	0	0	0	3,282	0
	영양교육전공	1	2	19,282	1	3,282	0	0	0	0	1	16,000	0	0	0	0	3,282	16,000
	영어교육전공	1	1	3,282	1	3,282	0	0	0	0	0	0	0	0	0	0	3,282	0

단과대학	학과(부)	전임교원수	연구비 지원												대응자금 (연구비)		전임교원 1인당 연구비	
			계		교내		교외											
							중앙정부		지자체		민간		외국					
			과제수	연구비	과제수	연구비	과제수	연구비	과제수	연구비	과제수	연구비	과제수	연구비	교내	교외	교내	교외
	유아교육전공	2	2	6,564	2	6,564	0	0	0	0	0	0	0	0	0	0	3,282	0
	일본어교육전공	1	1	3,282	1	3,282	0	0	0	0	0	0	0	0	0	0	3,282	0
	중국어교육전공	1	1	3,282	1	3,282	0	0	0	0	0	0	0	0	0	0	3,282	0
	체육교육전공	2	2	6,564	2	6,564	0	0	0	0	0	0	0	0	0	0	3,282	0
	컴퓨터정보교육 전공	1	1	3,282	1	3,282	0	0	0	0	0	0	0	0	0	0	3,282	0
계		332	685	32,872,071	346	1,384,163	259	27,083,217	33	2,275,624	47	2,129,067	0	0	160,000	190,000	4,651.1	95,415.4

* 자료기준일 : 전임교원 2023.4.1., 연구비 실적 2022년도

6. 기술이전 수입료 및 계약실적

기준 연도	건수	수입료(천원)
2018	54	500,591
2019	74	567,591
2020	43	276,923
2021	54	435,455
2022	27	436,882

7. 특허 출원 및 등록 실적


기준 연도	국내특허		해외특허	
	출원	등록	출원	등록
2018	81	55	1	3
2019	83	68	1	1
2020	74	52	2	1
2021	80	51	0	0
2022	91	42	0	0

8. 학생의 창업 및 창업지원 현황

기준 연도	학생창업현황					학생창업 지원현황				
	창업 자수	창업 기업 수	창업기업 고용인원 수	창업기업 매출액 (천원)	창업기업 자본금 (천원)	전용 공간 (㎡)	지원액 (천원)		창업 전담인력	
							교비	정부지원	교원수	직원수
2018	13	13	1	105,430	0	1,114	0	188,211	1	2
2019	6	4	0	50,000	54,500	1,114	0	189,093	1	9
2020	6	5	0	3,060	0	1,181	0	133,936	1	8
2021	9	5	0	0	0	1,087	0	0	0	7
2022	1	1	2	22,710	0	431	80,000	0	3	6

9. 창업 교육 지원 현황

기준 연도	창업강좌 현황								창업동아리 현황		창업교육 센터 현황
	교양과목				전공과목				동아리 수	동아리 참여 인원수	전담 교직원
	이론형 과목		실습형 과목		이론형 과목		실습형 과목				
	강좌 수	이수자 수	강좌 수	이수자 수	강좌 수	이수자 수	강좌 수	이수자 수			
2018	5	177	0	0	4	78	0	0	48	266	3
2019	5	197	0	0	10	210	0	0	53	199	11
2020	7	253	1	28	13	220	0	0	35	88	2
2021	1	30	2	46	27	417	1	2	30	99	8
2022	11	469	2	34	22	360	5	64	1	12	9



VI. 대학재정/교육비

1. 대학회계 현황
2. 발전기금 회계현황
3. 산학협력단 회계 현황
4. 등록금 현황
5. 학생 1인당 교육비
6. 장학금 수혜 현황
7. 강사 강의료

1. 대학회계 현황

(단위 : 원, %)

세입

구분	2022	
	금액	구성비
1. 이전수입	65,445,944,620	56.94
중앙정부이전수입	65,352,958,230	56.86
지방자치단체이전수입	92,986,390	0.08
2. 자체수입금	40,766,550,437	35.47
교육활동수입	23,495,683,050	20.44
전형료 및 논문심사료	265,381,000	0.23
사용료 및 수수료수입	4,131,088,621	3.59
부담금	1,575,648,373	1.37
자산매각수입	1,400,000	0.00
이자수입	189,273,692	0.16
제재금수입	1,249,180	0.00
기타수입	11,106,826,521	9.66
3. 세계잉여금	8,725,869,533	7.59
순세계잉여금	4,892,625,723	4.26
보조금 등 사용잔액	0	0.00
전년도이월금	3,833,243,810	3.33
4. 내부거래 및 기타	7,400,000	0.01
다른 회계로부터의 전입금	7,400,000	0.01
합계	114,945,764,590	100

* 결산 기준

(단위 : 원, %)

세출

구분	2022	
	금액	구성비
유아교육	-	-
- 어린이집운영	-	-
인적자원운용	58,158,744,460	59.44
- 교직원인건비	51,107,726,650	52.24
- 교직원역량강화	120,211,720	0.12
- 교직원인사관리	37,555,650	0.04
- 교직원단체관리	18,510,580	0.02
- 교직원복지지원	595,146,260	0.61
- 교육연구 및 학생지도비용	6,279,593,600	6.42
교육활동운영지원	1,828,451,633	1.87
- 입학지원	328,444,640	0.34
- 교무학사지원	1,111,168,120	1.14
- 국제화지원	40,283,403	0.04
- 취업 및 창업 활성화	348,555,470	0.36
산학연활동지원	746,965,950	0.76
- 학술연구활동지원	709,570,700	0.73
- 연구기관운영	37,395,250	0.04
교육복지지원	1,719,666,970	1.76
- 장학금	863,780,190	0.88
- 학생활동 및 후생복지	855,886,780	0.87
학교교육여건개선	11,163,024,510	11.41
- 시설확충비	8,333,598,190	8.52
- 실험실 및 강의실여건개선	2,829,426,320	2.89
교육행정일반	9,463,739,780	9.67
- 기획 및 교육협력관리	199,950,010	0.2
- 도서관 및 정보화운영	1,330,523,390	1.36
- 기관운영관리	7,916,613,680	8.09
- 예비비 및 기타	16,652,700	0.02
수입대체경비	4,003,973,337	4.09
- 수입대체경비	4,003,973,337	4.09
보조금 및 지원금	10,753,741,745	10.99
- 보조금	921,078,610	0.94
- 지원금	9,832,663,135	10.05
합계	97,838,308,385	100

* 결산 기준

2. 발전기금 회계 현황

가. 발전기금 예산

(단위 : 천원, %)

구분	2021		2022		2023	
	금액	구성비	금액	구성비	금액	구성비
세입						
이월금	519,801	59.9	410,574	62.7	635,729	66.1
기부금	250,000	28.8	155,000	23.7	155,000	16.1
법인세환급금	19,800	2.3	12,100	1.8	11,000	1.1
잡수입	78,620	9.1	77,150	11.8	160,700	16.7
합계	868,221	100	654,824	100	962,429	100
세출						
경상비	107,162	12.3	82,654	12.6	96,688	10.0
장학사업비	112,500	13.0	102,410	15.6	121,800	12.7
연구지원비						
교육기자재 및 시설확충비			150,000	22.9	2,550	0.3
기타사업비	14,200	1.6	15,900	2.4	381,379	39.6
기본재산증자비	338,000	38.9	83,000	12.7	60,000	6.2
차기이월금	296,359	34.1	220,860	33.7	300,012	31.2
예비비						
합계	868,221	100	654,824	100	962,429	100

나. 발전기금 결산

(단위 : 천원, %)

구분	2020		2021		2022	
	금액	구성비	금액	구성비	금액	구성비
세입						
이월금	636,077	38.9	478,828	37.6	695,182	58.8
기부금	840,599	51.4	693,641	54.5	393,194	33.3
법인세환급금	18,488	1.1	17,254	1.4	11,820	1.0
잡수입	141,565	8.6	82,661	6.5	81,499	6.9
합계	1,636,729	100	1,272,384	100	1,181,696	100
세출						
경상비	82,332	5.0	87,777	6.9	85,282	7.2
장학사업비	352,134	21.5	76,620	6.0	97,356	8.2
연구지원비						
교육기자재 및 시설확충비	3,400	0.2			8,500	0.7
기타사업비	348,700	21.3	186,005	14.6	8,400	0.7
기본재산증자비	371,335	22.7	226,800	17.8	85,061	7.2
차기이월금	478,828	29.3	695,182	54.6	897,097	75.9
예비비						
합계	1,636,729	100	1,272,384	100	1,181,696	100

* 결산 기준

3. 산학협력단 회계 현황(운영계산서)

(단위 : 천원, %)

구분	2020		2021		2022	
계정과목	금액	구성비	금액	구성비	금액	구성비
수익과목						
운영수익						
- 산학협력수익	8,116,683	16.4	9,711,886	18.7	8,933,279	17.5
- 지원금수익	35,257,016	71.1	36,444,679	70.0	36,290,165	71.3
- 간접비수익	4,159,994	8.4	4,052,363	7.8	4,443,536	8.7
- 전입 및 기부금 수익	70,502	0.1	91,097	0.2	56,500	0.1
- 운영 외 수익	1,994,674	4.0	1,767,698	3.4	1,196,137	2.3
운영수익 총계	49,598,870	100	52,067,723	100	50,919,617	100
비용과목						
운영비용						
- 산학협력비	6,283,288	12.7	8,212,652	15.8	8,650,368	17.0
- 지원금사업비	33,631,679	67.8	34,889,203	67.0	32,201,510	63.2
- 간접비사업비	4,068,594	8.2	4,192,876	8.1	4,444,297	8.7
- 일반관리비	3,510,706	7.1	2,172,165	4.2	1,743,610	3.4
- 운영외비용	2,024,013	4.1	1,557,472	3.0	1,020,207	2.0
- 학교회계전출금	0	0.0	0	0.0	1,461,761	2.9
당기운영차손익	80,590	0.2	1,043,355	2.0	1,397,863	2.7
운영비용 총계	49,598,870	100	52,067,723	100	50,919,617	100

* 결산 기준

4. 등록금 현황

(단위 : 천원, %)

기준 연도	입학금 (A)	수업료 (B)	등록금 (D=B)	전학년도 등록금	전년대비 인상율(%)
2019	0	3,926.2	3,926.2	3919.9	0.16
2020	0	3,934.3	3,934.3	3,926.2	0.21
2021	0	3,934.3	3,934.3	3,934.3	0.00
2022	0	3,934.3	3,934.3	3,934.3	0.00
2023	0	3,918.3	3,918.3	3,934.3	-0.40

* 인상율 :{(당해년도 등록금 - 전학년도 등록금)/전학년도 등록금}*100

5. 학생 1인당 교육비

(단위 : 천원)

기준 연도	일반회계 (A)	대학회계 (B)	발전기금 회계 (C)	산학협력단 회계 (D)	도서 구입비 (E)	기계기구 매입비 (F)	총교육비 (G=A+B+ C+D+E+F)	재학생 수 (H)	학생 1인당 교육비 (I=G/H)
2018	-	76,117,475	114,858	39,811,747	256,936	3,567,435	119,868,451	7,890	15,192.5
2019	-	78,675,170	191,365	49,745,797	244,950	3,129,470	132,986,751	8,001	16,496.3
2020	-	80,556,628	164,466	45,162,625	307,250	6,004,418	132,195,388	8,105	16,310.4
2021	-	83,366,294	164,397	46,793,698	393,238	5,990,455	136,708,081	7,830	17,459.5
2022	-	83,225,130	182,638	49,141,524	376,842	5,427,198	138,353,332	7,502	18,442.2

* 결산 기준(2016년 산학협력단회계 결산 자료는 회계연도 변경으로 2016년 1월~2월 자료 포함)

6. 장학금 수혜 현황

가. 최근 5년간 장학금 수혜 현황

(단위 : 명, 천원)

기준 연도	재학생 (A)	교외				교내							총계(B)	재학생1인당 장학금 (C=B/A)
		소계	국가	지방자치단체	시설 및 기타	소계	우수장학금	저소득층 장학금	근로장학금	재난장학금	교직원장학금	기타		
2018	6,868	15,167,966	14,656,614	135,906	375,446	4,637,453	2,473,400	730,997	156,888	0	0	1,276,169	19,805,420	2,883.7
2019	6,850	14,781,381	14,155,981	252,466	372,934	4,499,394	2,476,390	705,360	172,803	0	0	1,144,842	19,280,775	2,814.7
2020	6,977	14,618,513	14,044,465	275,102	298,946	4,779,490	2,299,154	680,403	160,159	727,347	0	912,427	19,398,003	2,780.3
2021	6,632	13,792,586	13,460,535	100,306	231,745	4,183,623	2,213,993	726,573	183,939	1,107	0	1,058,010	17,976,209	2,710.5
2022	6,207	14,132,583	13,692,220	212,769	227,594	3,990,469	1,940,800	748,778	234,849	6,642	0	1,059,400	18,123,052	2,919.8

* 자료기준일 : 기준연도 1,2학기 장학금 수혜 현황

나. 연도별 학자금 대출 현황

(단위 : 명, 천원)

기준 연도	구분	학기	재학생	일반상환 학자금 대출				취업 후 상환 학자금 대출				학자금대출이용학생비율(%)	
				전체(학비+생활비)		등록금(학비)		전체(학비+생활비)		등록금(학비)			
				인원	금액(천원)	인원	금액(천원)	인원	금액(천원)	인원	금액(천원)	전체	등록금
2019	대학	2	6,694	207	364,896	87	152,296	646	1,032,477	111	191,977	12.7	3
		1	7,131	239	469,469	132	240,319	608	979,410	131	227,223	11.9	3.7
	대학원	2	802	94	230,298	80	136,448					11.7	10
		1	870	113	310,148	104	188,548					13	12
2020	대학	2	6,569	153	282,239	69	126,139	718	1,168,315	161	285,540	13.3	3.5
		1	7,313	159	315,761	78	152,111	614	1,006,204	133	243,121	10.6	2.9
	대학원	2	823	100	247,245	86	137,945					12.2	10.4
		1	792	114	286,003	97	174,353					14.4	12.2
2021	대학	2	6,641	104	176,626	38	67,076	566	913,570	110	193,420	10.1	2.2
		1	6,999	113	250,698	75	140,798	510	842,939	117	207,499	8.9	2.7
	대학원	2	727	81	205,158	74	126,558					11.1	10.2
		1	831	88	225,604	76	148,654					10.6	9.1
2022	대학	2	6,264	78	147,508	34	61,458	568	949,962	127	226,912	10.3	2.6
		1	6,999	113	250,698	75	140,798	510	842,939	117	207,499	8.9	2.7
	대학원	2	821	83	211,204	76	134,404					10.1	9.3
		1	831	88	225,604	76	148,654					10.6	9.1

2023	대학	2	5,802	75	151,277	40	72,627	519	824,595	96	180,720	9.2	2.5
		1	6,611	100	198,490	55	100,990	505	834,153	112	202,103	10.2	2.3
	대학원	2	819	73	188,638	67	121,388	13	38,981	11	22,481	10.5	9.5
		1	891	100	260,717	87	170,467	8	20,599	6	13,099	12.1	10.4

* 전년도 2학기, 기준연도 1학기 학자금 대출 현황

* 공시지침에 따라 대학원은 2023년부터 취업 후 상환 학자금 대출 항목을 조사함.

7. 강사 강의료

(단위 : 명, 천원)

기준 연도	구분	시간당 지급기준 단가	지급인원수	총 강의시간 수	지급인원비율(%)
2019	주간	90.3	227	7,875	60.7
	주간	45.2	64	2,250	17.1
	주간	33.6	62	2,295	16.6
	주간	16.8	21	690	5.6
2020	주간	92.8	262	9,225	78.9
	주간	46.4	70	2,430	21.1
2021	주간	93.6	340	11,835	76.7
	주간	46.8	103	3,540	23.3
2022	주간	94.9	361	12,555	77.8
	주간	47.5	103	3,555	22.2
2023	주간	96.5	309	10,575	74.5
	주간	48.3	106	3,585	25.5

통 계 연 보
STATISTICAL YEARBOOK

2023

인쇄 : 2024년 2월

발행 : 2024년 2월

편집 : 국립군산대학교
혁신성과관리과
발행 : 국립군산대학교
전라북도 군산시 대학로 558
(미룡동)
☎(063) 469-8986
Fax(063) 469-8979

<비 매 품>